

КЕЛІСЕМІН:

Оқу ісі жөніндегі орынбасары
Абрахманова Ж.А. *Ж.А.*

«*9*» 09 2022-2023 оқу жылы

БЕКІТЕМІН:



Мектеп директоры м.а
Таженов Д.З

«*9*» 09 2022-2023 оқу жылы

«Қына ауылы ЖОББМ» КММ жанындағы

«Айгөлек» шағын орталығының

Циклограмма жоспары

2022-2023 оқу жылы

Тәрбиелеу - білім беру процесінің циклограммасы

Білім беру ұйымы «Қына а ЖОББМ»КММ –нің жанындағы «Айгөлек» шағын орталығы

Топ Аралас топ

Балалардың жасы 3-4-5 жас

Жоспардың құрылу кезеңі (апта күндерін, айды, жылды көрсету) 01.09-02.09.2022ж

Күн тәртібі				Бейсенбі 01.09.2022ж	Жұма 02.09.2022ж
Балаларды қабылдау Ата-аналармен әңгімелесу	Балалардың көңіл-күйін бақылау.дене қызуын өлшеп тазалықтарын тексеру. Арнайы журналға тіркеу. Мәдени- гигиеналық шараның орындалуын қадағалау. Медбике, психологпен бірлескен жұмыс. Ата-аналармен жұмыс: «Балалардың демалыс күндерін қалай, қайда өткізгендері жайлы» әңгімелесу.				
Ойындар (үстел үсті, саусақ және т.б.)				Қимылды ойын: «Паравоз» Шарты: Тәрбиеші тақырып бойынша тапсырманы қалай орындайтыны туралы нұсқау беріп, өзі де ойынға қатысады. Бөлмелерді паравоз болып жүріп заттарды, ажыратып атайды Дене шынықтыру	Дидактикалық ойын: «Әдемі пішіндер» Шарты: Түрлі пішіндерден әдемі бейнелер құрайды Құрастыру
				Жаттығулар кешені №1 Үлкендер мен кішілер	Жаттығулар кешені №2 Құстар
Ойындар, ұйымдастырылған іс-әрекетке дайындық	Балалармен ұйымдастырылған іс-әрекетке ойындар және баяу қимылды ойын-жаттығуларды дайындау				
				Қимылды ойын: «Ұшты-Ұшты» Дене шынықтыру	Дидактикалық ойын: «Қуыршақт арға қонаққа бару» Сөйлеуді дамыту

<p>Ұйымдастырылған іс-әрекеттері</p>				<p>Дидактикалық ойын: «Гүл құрастыр» Шарты: Тәрбиеші балаларға нұсқау беріп, балалар өздері тапсырманы түсініп өздігінен орындайды. қиылған картондарды құрастырып гүл жасайды, атайды. Күтілетін нәтиже: Өздеріне тән белгілері бойынша атайды. Қоршаған ортамен таныстыру</p> <p>«Балабақша» өлеңі Күтілетін нәтиже: Балабақша туралы түсініктерін кеңейту, өлеңнің мазмұнын түсінуге, тыңдауға бейнелі сөздерді есте сақтауға, үйренеді. Көркем әдебиет</p>	<p>Қимылды ойын Жалғыз аяқ жолмен Шарты: Тәрбиеші еденге ұзындығы 2,5-3 м, бір-бірінен арақашықтығы 25-30 см параллель екі жіп салады. Ол балалардың орман ішіне қыдыруға баратыны жөнінде айтады. Жалғызаяқ тар жолмен еппен жүру керек. Екі жіптің ортасымен балалар бірінен соң бірі жайлап жүріп өтеді. Сосын кері қарай қайтады. Күтілетін нәтиже: Негізгі қимыл түрлерін орындайды. Дене шынықтыру</p> <p>Ойын : «Қуыршаққа</p>

					<p>дәмді тоқаш береміз» (заттық мүсіндеу) Күтілетін нәтиже: Ермексаздың қасиеттерімен танысады , дағдыларын жетілдіреді. Домалату, есу, әдістері арқылы тағамдарды мүсіндеу дағдыларын қалыптастырады Мүсіндеу</p>
Серуенге дайындық. Серуен. Таза ауадағы ермек ойындар. Серуеннен оралу Гигиеналық және шынықтыру.	Киіну: Серуенге шығу, балаларды біртіндеп киіндіру, киімдерінің дұрыс киілуін қадағалау, қатармен жүруге дағдыландыру				
				Серуен №1 Өрмекшіні бақылау	Серуен №2 Күн — жылу мен жарық көзі
	Балалардың реттілікпен киімдерін шешіп, жинастыруы, қолдарын жуу .				
Сюжетті рөлдік ойындар, шығармашылық және дидактикалық ойындар,				Дидактикалық ойын: «Суреттерді құрастыр» Мақсаты: Суретерге назар салып екі бөлінген суреттерді тауып құрастырады.	Бауырсақ ертегісін оқып беру, үстел үсті театры арқылы . Көркем әдебиет

вариативтік компонент				Құрастыру	
				Жыл мезгілі туралы әңгімелесу Мақсаты: Қарапайым сұрақтарға жауап береді. Сөйлеуді дамыту	Дид ойын: «Суреттерді құрастыр» Мақсаты: Суретерге назар салып екі бөлінген суреттерді тауып құрастырады. Құрастыру
Серуенге дайындық	Киіну: серуенге шығу. Қимылды ойындар дене шынықтыру				
Серуен Қимылды ойындар.	Серуенге қызығушылық туғызу. Балалармен жеке әңгімелесу: «Анаң мен әкеңнің есімдерін ата», «Кімнің үйінде мысық бар?» және т.б.				
Балалардың үйге қайтуы				Кеңес: «Бала өміріндегі ойыншықтың маңызы».	Балалар демалысын ұйымдастыру.

Тәрбиелеу - білім беру процесінің циклограммасы

«Қына а. ЖОББМ» КММ-нің жанындағы «Айгөлек» шағын орталығы

Топ аралас топ

Күн тәртібі	Дүйсенбі 05.09.2022ж	Сейсенбі 06.09.2022ж	Сәрсенбі 07.09.2022ж	Бейсенбі 08.09.2022ж	Жұма 09.09.2022ж
Таңертеңгі қабылдау. Ойындар. Жаттығу. Гигиеналық шаралар	Тәрбиешінің балалармен қарым-қатынасы: балалардың өз балабақшаларына деген ыстық сезімдерін дамыту. Балабақшада қызмет істейтін апайларға құрмет көрсетіп, топта тазалық сақтай білу сияқты әдептілік дағдыларын қалыптастыру.				
	Музыка тыңдау шаттану (Музыка)	Фотосуреттер қарастыру «Менің досым».	Дидактикалық ойын: Дәл сондай пішінді тап.(Математика негіздері)	Саусақ ойыны «Сәбіз». (Математика негіздері)	Үстел үсті ойыны – пазл: «досымның суреті» (Құрастыру)
	Жаттығулар кешені № 2.Тауықтар	Жаттығулар кешені №9 Көпіршік	Жаттығулар кешені № 2.Тауықтар	Жаттығулар кешені №9 Көпіршік	Жаттығулар кешені № 2.Тауықтар
Ойындар, ұйымдастырылған іс-әрекетке дайындық	Балалармен ұйымдастырылған іс-әрекетті ұйымдастыруда ойындар және баяу қимылды ойын-жаттығулар				
	Қимылды ойын: «Қимылын көрсет»	Дид ойын: «Не артық?»	Дид ойын: «Айырмашылығын тап»	Дид ойын: «Түрлі-түсті заттар»	Еркін ойын
Ұйымдастырылған іс-әрекеттер	Сюжеттік ойын: «Қуыршаққа қонаққа барамыз» Шарты: Тәрбиеші тақырып бойынша тапсырманы қалай орындайтыны туралы нұсқау беріп, өзі де ойынға қатысады. Қонақта өздерін ұстау ережелерін біледі. Күтілетін нәтиже: Дәстүрден тыс саусақпен	Қимылды ойын «Кім баяу» Шарты: Балалар тәрбиешімен бірге жүріп келе жатыр. Күтпеген жерден ол: «Ал, енді көрелік, сендердің іштеріңнен кім өте баяу, аяқтың ұшымен жүре алады. Міне, былай», – дейді. Балалар аяқтарының ұшын	Дид ойын: «Еркелетіп ата» Шарты: Тәрбиеші тақырып бойынша тапсырманы қалай орындайтыны туралы нұсқау беріп, өзі де ойынға қатысады. Достарына еркелету сөздерін айтады. Күтілетін нәтиже: Досының жасаған жұмысына құрметпен	Еркін ойын: «Ұшақтар» Шарты: Балаларды ойын алаңына еркін тұрғызу. Тәрбиеші өзі ұшақ болып ұшып көрсетеді. Тәрбиеші: «Ұшақтар ұшады!» – деген кезде барлық бала ұшақ болып ұшады. «Ұшақтар қонады!» дегенде барлық бала өз	Қимылды ойын «Автобус» Шарты: Балалар бір қатарға тұрады. Тәрбиеші – автобус жүргізушісі. Қалғандары жолаушылар. Тәрбиеші дыбыс берген кезде автобус жылжи бастайды. Әуелі баяу, кейін

	<p>мөрлеп сурет салады. (Сурет салу)</p> <p>Дид ойын: «Суретке сәйкес жұбын таңда»</p> <p>Шарты: Тәрбиеші тақырып бойынша тапсырманы қалай орындайтыны туралы нұсқау беріп, өзі де ойынға қатысады.</p> <p>Суреттерге назар аударып жұбын табады.</p> <p>Күтілетін нәтиже: Достық туралы біледі, қысқа өлеңдерді қайталайды. (Сөйлеуді дамыту)</p>	<p>көтеріп, мүмкіндігінше жай жүруге тырысады. Олар сол жүріп келе жатқан бағытта жүруді жалғастыра береді. Тәрбиеші білдірмей бір жаққа қарай шегініп: «Ал, енді бәрің маған қарай жүгіріңдер», – дейді. Балалар тәрбиешіге қарай жүгіріп, оны қоршап алады, ал ол балалармен әңгімелеседі, олардың жаттығуды жақсы тырысып орындағандарын айтады. (Дене шынықтыру)</p> <p>Дид ойын: «Түрлі түсті заттар» .</p> <p>Шарты: Тәрбиеші тақырып бойынша тапсырманы қалай орындайтыны туралы нұсқау беріп, өзі де ойынға қатысады. Түстеріне қарай заттарды топтастыра біледі.</p>	<p>қарайды. Қоршаған ортамен таныстыру</p> <p>Дидактикалық ойын:«Қонаққа қай жолмен барамыз?»</p> <p>Мақсаты: Пластиналарды тік бағытта және көлденең орналастыру тәсілдері арқылы тар және кең жолдар құрастыру дағдыларын қалыптастыру. (Құрастыру)</p> <p>Музыка Пән мұғалімінің жоспары бойынша</p>	<p>орындарына келіп қона бастайды. Тәрбиешінің бастауымен ойын жалғасады.</p> <p>Күтілетін нәтиже: Бірлескен қимылды ойындарға қатысады. (Дене шынықтыру)</p> <p>Дид ойын: «Итерді тамақтандырамыз»</p> <p>Шарты:Тәрбиеші балаларға нұсқау беріп, балалар өздері тапсырманы түсініп өздігінен орындайды. итердің түстеріне үлкен кішілігіне назар аударады.</p> <p>Күтілетін нәтиже: Өзіне тән белгілерін ажыратады.(Қоршаған ортамен танысу)</p>	<p>жылдам, жылдамырақ жүреді. Балалар жүрісті баяулатады. Жүргізуші автобусты тоқтатады. Ойын тағы жалғасады.</p> <p>Күтілетін нәтиже: Салауатты өмір салты туралы түсініктерге ие. (Дене шынықтыру)</p> <p>Дид ойын: «Доп»</p> <p>Шарты: Тәрбиеші тақырып бойынша тапсырманы қалай орындайтыны туралы нұсқау беріп, өзі де ойынға қатысады. тәрбиеші айтқан өлең шумағын тыңдап қимылдар жасайды.</p> <p>Күтілетін нәтиже: Желімдеуді біледі, доптарды жапсырады. (Жапсыру)</p>
--	---	--	---	---	--

		Күтілетін нәтиже: Шама бойынша әр түрлі болатынын анықтайды. (Математика негіздері)			
Серуенге дайындық.	Киіну: реттілік, серуенге шығу (Өзіне-өзі қызмет ету дағдылары)				
Серуен. Таза ауадағы ермек ойындар. Серуеннен оралу Гигиеналық және шынықтыру.	Серуен №6 Аула тазалаушы еңбегін бақылау	Серуен №7 Саңырауқұлақтарды бақылау	Серуен №8 Арнайы көліктерді бақылау	Серуен № 9 Гүл егілген гүлзарды бақылау	Серуен №10 Ағаштарды бақылау
	Балалардың реттілікпен киімдерін шешіп, жинастыруы, қолдарын жуу .				
«Алақай ойын»! Сюжетті рөлдік ойындар, шығармашылық және дидактикалық ойындар, вариативтік компонент	Пазл құрастыру (Дене шынықтыру).	Қ/о: «Қояндар мен қасқыр», «Ормандағы аю». (Дене шынықтыру).	Қ/о: «Өз жұбыңды тап», «Аңшы мен қояндар». (Дене шынықтыру).	Вариативтік компонент: .	Қ/о: «Тышқандармен мысық», « Допты домалат» (Дене шынықтыру).
	Дидактикалық ойын: «Біреу – көп» Мақсаты: «Біреу», «көп», «бір-бірден», «бірде-біреуі жоқ» ұғымдарын қалыптастыру. Шарты: Кірпілер алманы жақсы көретінін айтады. – Балалар, кірпі қысқа азық жинап	Сюжетті –рөлдік ойын: «Шаштараз». Дидактикалық ойын: «Нені қайда қоямыз?» Мақсаты: Балаларды топ бөлмелерімен, ондағы құрал-жабдықтармен, заттармен таныстыру,әр бөлменің өзіндік ерекшеліктері бар екенін, топтағы	П ж/о: «Қайсысы қайда барады». Жұмбақтар айту. Ермексаздан доп жасау(Мүсіндеу)		Сюжеттік рольдік ойын: «Дәрігер».

	<p>алмақшы екен. Кірпіге суреттегі көп алма қайда, бір алма қай жерде тұрғанын айтып жіберіңдерші. Кірпі мынадай сұрақтар қояды: – Ағашта неше алма бар? – Жерде неше алма жатыр? – Қай жердегі алма көп? Ағашта өсіп тұрған бір алманы саусағыңмен көрсет. (Математика негіздері)</p>	<p>заттарды ұқыптылықпен ұстау керек екенін түсіндіру. Шарты: Заттарды атай отырып, оларды қай жерге қоятынын айту (мынау- тон, оны шкафқа ілеміз, мынау - жастық оны жатын бөлмесіндегі кереуетке қоямыз, мынау сабын оны қол жуатын бөлмеге қоямыз т.б (Сөйлеуді дамыту)</p>			
Балалардың үйге қайтуы	«Баланы суықтап қалудан сақтандыру» кеңес беру.	Мозайкамен жапырақ құрастыру.	«Балаңызды бақшаға мезгілге орай қалай киіндіру керек» әңгіме.	Балалармен логикалық ойындар ойнау.	«Бала демалысын ұйымдастыру» Еркін ойындар

Күн тәртібі	Дүйсенбі 12.09.2022ж	Сейсенбі 13.09.2022ж	Сәрсенбі 14.09.2022ж	Бейсенбі 15.09.2022ж	Жұма 16.09.2022ж
Таңертеңгі қабылдау. Ойындар. Жаттығу. Гигиеналық шаралар	Тәрбиешінің балалармен қарым-қатынасы: Балабақша туралы жан-жақты әңгімелесу, қарым-қатынас және көтеріңкі көңіл-күй орнатуға ойындар ұйымдастыру. Жағымды жағдай орнату.				
	<p>«Менің ойыншығым» Мақсаты: Сүйікті ойыншықтары туралы айтып береді. (Сөйлеуді дамыту)</p>	<p>Дидактикалық ойын: «Бөліктерді құрастыру» ойыны Мақсаты: қиынды суреттерден ойыншықтар бейнесін құрастырады. (Құрастыру)</p>	<p>Дид ойын: «Сәйкестендіріп жина» ойыны Мақсаты: доптарды түстеріне сәйкес қораптарға жинай алады. (Математика негіздері)</p>	<p>Дид ойын: «Пирамида жинау» ойыны Мақсаты: көлеміне қарай жинап құрастырады. (Құрастыру)</p>	<p>Дид ойын: «Дыбысынан таны» Мақсаты: есту қабілеттерін дамытады. (Музыка)</p>
	Жаттығулар кешені, жалпы дамыту жаттығуы (Дене шынықтырыу)				
Ойындар, ұйымдастырылған іс-әрекетке дайындық	Балалармен ұйымдастырылатын оқу қызметіне қажетті дамытушы орталықтардың (белсенділік орталықтары) материалдарын, көрнекіліктерін, дидактикалық ойын материалдарын дайындау				

<p>Ұйымдастырылған іс-әрекеттер</p>	<p>Дил ойын: «Әдемі доптар» Шарты:Тәрбиеші балаларға нұсқау беріп, балалар өздері тапсырманы түсініп өздігінен орындайды. Қарындашты дұрыс ұстап, дөңгелек пішіннен түрлі түсті доптарды салады. Әдіс-тәсіл: «Ойын» технологиясы. Әңгімелеу, сұрақ-жауап көрсету, түсіндіру. Күтілетін нәтиже: Қарындашты дұрыс ұстай алады. Дөңгелек пішіннен сызықтарды жүргізіп, допты түрлі түсті етіп сала алады. Сурет салу</p> <p>Дид ойын: «Ойыншықтарды ата» Шарты: Тәрбиеші тақырып бойынша тапсырманы қалай орындайтыны туралы нұсқау беріп, өзі де ойынға қатысады. Өздерінің сүйікті</p>	<p>Қимылды ойын «Күн мен Жаңбыр» Шарты: Балалар ашық алаңда еркін ойнап жүреді, гүл тереді, көбелек қуады, секіреді, жүгіреді. Тәрбиеші «Жаңбыр жауды!» дегенде балалар пана іздеп, үйшіктерге тығылады. Тәрбиеші «Күн шықты!» дегенде балалар қайта алаңға шығып, ойындарын жалғастырады. Күтілетін нәтиже: Бірлескен қимылды ойындарға қатысады. (Дене шынықтыру)</p> <p>Дид ойын: «Заттарды салыстыр» Шарты: Тәрбиеші тақырып бойынша тапсырманы қалай орындайтыны туралы нұсқау беріп, өзі де ойынға қатысады. Бөлмедегі ойыншық түрлерін атап ажыратады. Үлкен- кішісін салыстырып айтады. Күтілетін нәтиже: Бөлмедегі ойыншық</p>	<p>Дид ойын: «Не артық?» Шарты: Тәрбиеші тақырып бойынша тапсырманы қалай орындайтыны туралы нұсқау беріп, өзі де ойынға қатысады. Берілген тапсырмада жиһаздардан бөлек заттарды алып тастайды. Артық екенін айтады. Жиһаздардың түстерін, пішіндерін ажыратады. Берілген жиһаздар суреттерінен не артық екенін көрсетеді. Күтілетін нәтиже: Топ жиһаздарының түстерін, пішіндерін ажырата алады. Жиһаздарға ұқыптылықпен қарай алады. Жиһаздар суреттерінен не артық екенін көрсете алады. (Қоршаған ортамен таныстыру)</p> <p>Еркін ойын «Доп шеңбер ішінде» Шарты: Балалар айнала отырып, бір-біріне допты домалатады. Нұсқау: Тәрбиеші шеңбердің сыртында тұрып, ойынның ойналуын қадағалайды,</p>	<p>Тәрбиеші жетекшілігімен жүргізілетін ойын:«Жартысын тап»Шарты:Тәрбиеші тақырып бойынша тапсырманы қалай орындайтыны туралы нұсқау беріп, өзі де ойынға қатысады. Табиғат өлі табиғат және тірі табиғат болып бөлінетінін біледі.: Өлі табиғатқа тау, тас, топырақ, бұлт, су жатады. Тірі табиғатқа адамдар, жан - жануарлар, ағаштар, гүлдер жататынын түсінеді. Күтілетін нәтиже: <i>Табиғатты аялап, қорғауды біледі.</i> Тірі және өлі табиғатқа не жататынын айтады (Қоршаған ортамен танысу)</p> <p>Музыка</p>	<p>Қимылды ойын «Кішкентай арықтан көпір арқылы өт» Шарты: Тәрбиеші екі сызық сызады да /жіпті де пайдалануға болады/, екі сызықтың үстіне тақтайша қойып /ұзындығы 2 – 3 м, ені 25 – 30 см/, балаларға: – Мынау – арық. Ал мынау – көпір. Бүгін біз көпір арқылы жүруді үйренеміз, – деп, көпірден қалай өтуді өзі жүріп көрсетеді. Балалардың бір-біріне соқтығыспай тек тақтайдың үстімен ғана жүруін бақылай отырып, тәрбиеші балаларға суға құлап кетпеуі үшін асықпай жүріп өту керектігін ескертеді. Әр бала тақтаймен ары-бері 2 – 3 рет жүріп өтеді.</p> <p>Күтілетін нәтиже: Негізгі қимыл түрлерін орындайды. (Дене шынықтыру)</p> <p>Дид ойын:</p>
--	---	--	---	---	---

	<p>ойыншықтары туралы айтады. Олардың жалпы белгілері бойынша атап көрсетеді.</p> <p>Күтілетін нәтиже: Ойыншықтың атын атай алады.</p> <p>Ойыншықтарды сипаттап жалпы белгілері бойынша көрсетеді. (Сөйлеуді дамыту)</p> <p>Дид ойын: «Жалғастыр»</p> <p>Шарты: Тәрбиеші балаларға тақырып бойынша тапсырманы қалай орындайтыны туралы нұсқау беріп, өзі де ойынға қатысады Доп пен тәрбиешінің қимылына қарап отырып, өлеңді тыңдайды. Өлеңді тірек сызба арқылы жалғасын тауып қайталайды.</p> <p>Күтілетін нәтиже: Тақпақты асықпай және дыбыстарды анық айтады. Өлеңді тірек сызба арқылы</p>	<p>түрлерін ажырата алады. Ойыншықтарды үлкен-кішісін салыстырып айта алады. (Математика негіздері)</p> <p>ойын: «Жалғастыр»</p> <p>Шарты: Тәрбиеші балаларға тақырып бойынша тапсырманы қалай орындайтыны туралы нұсқау беріп, өзі де ойынға қатысады Доп пен тәрбиешінің қимылына қарап отырып, өлеңді тыңдайды. Өлеңді тірек сызба арқылы жалғасын тауып қайталайды.</p> <p>Күтілетін нәтиже: Тақпақты асықпай және дыбыстарды анық айта алады. Өлеңді тірек сызба арқылы жалғасын тауып қайталайды. (Көркем әдебиет)</p>	<p>допты екі қолмен домалату керектігін түсіндіреді, мұны қалай жақсы істеуді көрсетеді, егер доп шеңбердің сыртына шығып кетсе, балаларға допты алып береді.</p> <p>Күтілетін нәтиже Бірлескен қимылды ойындарға қатысады. (Дене шынықтыру)</p>	<p>Пән мұғалімінің жоспары бойынша</p>	<p>«Кім епті»</p> <p>Шарты: Тәрбиеші нұсқау беріп ермексазды есу, дөңгелетіп орындықты қалай жасауы керек екенін айтып түсіндіріп, көрсетеді. Түсіндіруімен үлгіге қарап, орындық жасауды мұқият тындап, ермексаздан дөңгелету, есу арқылы орындықты мүсіндейді..</p> <p>Күтілетін нәтиже: Көрсетілген үлгі бойынша, мүсіндеу тәсілдерін пайдалана отырып орындықты мүсіндейді. (Мүсіндеу)</p>
--	---	---	--	--	--

	<p>жалғасын тауып қайталайды. (Көркем әдебиет)</p>				
<p>Серуенге дайындық. Серуен. Таза ауадағы</p>	<p>Киіну: Серуенге шығу. Балалардың ойын алаңындағы дербес ойындары Серуенге қызығушылық туғызу; балалармен жеке әңгімелесу; серуенге ойын материалдарын таңдау; серуенде балаларды әрекет етуге ынталандыру.</p>				

<p>ермек ойындар. Серуеннен оралу Гигиеналық және шынықтыру.</p>	<p>Ауладағы торғайды бақылау. Мақсаты: торғай қанатымен ұшады, талға қонғаны, оның дыбысын айтқызып қайталату. Ересектердің еңбегін бақылау. Қимылды ойындар: «Күн мен жаңбыр» (Дене шынықтыру) Мақсаты: балаларды бірігіп ойната отырып, қызығушылықтарын арттыру. Балалардың реттілікпен киімдерін шешу, аяқ киімдерін шкафтарына қойғызуға, түймелерін шешуге үйрету. Балаларды қолдарын жуып таза жүруге үйрету.</p>				
<p>Сюжетті рөлдік ойындар, шығармашылық және дидактикалық ойындар, вариативтік компонент жұмыс</p>	<p>Еркін ойын: "Менің ойыншықтарым"</p>	<p>Еркін ойын: Қуыршақ театры "Менің қуыршағым" ертегі</p>	<p>Еркін ойын: Ойын-жаттығу Альбомдар, сюжетті картиналар қарастыру</p>	<p>Вариативтік компонент: Мақсаты: Дөңгелек пішіннен түрлі түсті доптарды салады.</p>	<p>Еркін ойын: Сюжеттік ойыншықтармен ойындар, ертегі оқып беру, үстел үсті театры және т.б Еркін ойын. "Атын атап бер" Мақсаты: түрлі түсті ойыншықтарды атын атап көрсетеді. .(Сөйлеуді дамыту)</p>
<p>Серуенге дайындық</p>	<p>Киіну: Серуенге шығу. Балалардың ойын алаңындағы дербес ойындары.</p>				
<p>Серуен Қимылды ойындар.</p>	<p>Серуенге қызығушылық туғызу; балалармен жеке әңгімелесу; серуенге ойын материалдарын таңдау; серуенде балаларды әрекет етуге ынталандыру. Аулаға ұшып келетін құстарды бақылау. Ересектің көмегімен қарапайым тапсырмалар. Қимылды ойындар.(Дене шынықтыру)</p>				
<p>Балалардың үйге қайтуы</p>	<p>Ата-анаға кеңес: Үйде баласымен қарандашпен жұмыс жасауларына кеңес</p>	<p>Ата-аналарға балаларға оқылатын қызықты ертегілер туралы ақыл-кеңестер беру.</p>	<p>Балалар отбасында өздері не істей алатындары туралы әңгімелесу.</p>	<p>Кеңес: Бала өміріндегі ойыншықтың маңызы</p>	<p>Демалыстарды жақсы өткізу ниетін білдіру</p>

	беру.				
--	-------	--	--	--	--

Күн тәртібі	Дүйсенбі 19.09.2022ж	Сейсенбі 20.09.2022ж	Сәрсенбі 21.09.2022ж	Бейсенбі 22.09.2022ж	Жұма 23.09.2022ж
Таңертеңгі қабылдау. Ойындар. Жаттығу. Гигиеналық шаралар	Тәрбиешінің балалармен қарым-қатынасы: Балабақша, жиһаздар туралы жан-жақты әңгімелесу, қарым-қатынас және көтеріңкі көңіл-күй орнатуға әртүрлі ойындар ұйымдастыру. Жағымды жағдай орнату.				
	Еркін ойын: «Жиһаздар» фото көрмесі	ойын: «Менің бөлмем» әңгімелесу (Сөйлеуді дамыту)	Қимылды ойын: «Өз орныңды тап» (Дене шынықтыру)	ойын: «Орындықтарды жинастыр» еңбекке баулу (физикалық дағдылар)	ойын: Сергіту сәті өлең шумақтары (Сөйлеуді дамыту)
	№4 таңғы жаттығулар кешені				
Таңғы ас	<p style="text-align: center;">Асың, асың, асыңа, Бақыт қонсын басыңа, Дастарханың мол болсын, Көңіл күйің жай болсын.</p> <p>Астарың дәмді болсын! Ботқаны тауысып жеуге, нанның қиқымын жерге тастамауға үйрету.</p>				
Ойындар, ұйымдастырылған іс-әрекетке дайындық	Балалармен ұйымдастырылған іс-әрекетке қажетті дамытушы орталықтардың (белсенділік орталықтары) материалдарын, көрнекіліктерін, дидактикалық ойын материалдарын дайындау				
Ұйымдастырылған іс-әрекеттер	Дид ойын: «Әдемі сөре» Шарты: Тәрбиеші балаларға бірнеше көлденең және тік сызықтарды салу арқылы әдемі сөренің суретін салып бояуды ұсынады. Балалар түрлі түсті қарындаштарды қолданып нұсқауды түсініп	Қимылды ойын «Сызықты басып кетпе» Шарты: Тәрбиеші і еденге ұзындығы 3 – 4 м параллель екі сызық сызады. Ойнайтын балалар екі сызықтың арасымен оларды басып кетпеуге тырысып,	Дид ойын: «Не артық?» Шарты: Тәрбиеші тақырып бойынша тапсырманы қалай орындайтыны туралы нұсқау беріп, өзі де ойынға қатысады. Берілген тапсырмада жиһаздардан бөлек заттарды алып тастайды. Артық екенін айтады. Жиһаздардың түстерін, пішіндерін ажыратады. Берілген жиһаздар суреттерінен не артық	Дид ойын: «Ағаштан не жасалады?» Шарты: Тәрбиеші тақырып бойынша тапсырманы қалай орындайтыны туралы нұсқау беріп, өзі де ойынға қатысады. Суреттерге байланысты сұрақтар қойып,	Қимылды ойын «Сылдырмаққа дейін еңбектеп жету» Шарты: Бөлменің бір жағын бойлай қойылған орындықтарда балалар отырады. 4 м қашықтыққа еденнің үстіне жалауша немесе сылдырмақ қойылған. Тәрбиеші балалардың ішінен біреуін атайды.

	<p>өздері салып бояйды.</p> <p>Күтілетін нәтиже: Түзу және көлденең сызықтарды жүргізіп сала алады. (Сурет салу)</p> <p>Дид ойын: «Жиһаздарды орналастыр» қиынды суреттермен жұмыс. Шарты: Тәрбиеші балаларға тақырып бойынша тапсырманы қалай орындайтыны туралы нұсқау беріп, өзі де ойынға қатысады. Балабақшадағы жиһаздарды атап көрсетеді. Бөлме жиһаздарын қиынды суреттермен орналастырады. Күтілетін нәтиже: Жиһаздардың жеке бөліктерін атай алады. Бөлме жиһаздарын орналастырады. Сөйлеуді дамыту</p>	<p>кезекпен еңбектеп өтеді. «Дәліздің» соңына жеткеннен кейін бала тұрады, екі қолын жоғары көтереді, керіледі, содан кейін бастапқы қалыпқа келеді.</p> <p>Күтілетін нәтиже: Салауатты өмір салты туралы түсініктерге ие. (Дене шынықтыру)</p> <p>Дид ойын: «Жиһаздың орнын тап» Шарты: Тәрбиеші балаларға тақырып бойынша тапсырманы қалай орындайтыны туралы нұсқау беріп, өзі де ойынға қатысады. Жиһаздардың орнын табады. Жиһаздардың санын біреу және көп екенін</p>	<p>екенін көрсетеді.</p> <p>Күтілетін нәтиже: Топ жиһаздарының түстерін, пішіндерін ажырата алады. Жиһаздарға ұқыптылықпен қарай алады. Жиһаздар суреттерінен не артық екенін көрсетеді. (Қоршаған ортамен таныстыру)</p> <p>Еркін ойын: «Жол құрастыру» Шарты: Өз қалаулары бойынша құрылыс материалдарымен жұмыс жасап, кірпіштерден жолды құрастырады. Күтілетін нәтиже: Құрылыс материалымен жұмыс жасай алады. Белшектерді орналастырып, кірпіштерден жолды құрастырады. (Құрастыру)</p> <p>Еркін ойын «Допты қуып жет» Шарты: Тәрбиеші еденге ұзындығы 2,5-3 м, бір-бірінен арақашықтығы 25-30 см параллель екі жіп салады. Ол балалардың</p>	<p>балалар ағаштар туралы айтып, сұрақтарға жауап беріп, көрсетеді. Ағаштар туралы біледі. Ағаштан жиһаздар жасалатынын түсінеді. Жиһаздардың түрлерін атайды. үлестірмелі материалдар.</p> <p>Күтілетін нәтиже: Туған өлкенің кейбір өсімдіктерін атайды. Ағаштан жасалатын жиһаздардың түрлерін атайды. (Қоршаған ортамен таныстыру)</p> <p>Музыка Пән мұғалімінің жоспары бойынша</p>	<p>Ол бала сылдырмаққа дейін еңбектеп жетеді, оны алып, түрегеліп, сылдырлатады, сылдырмақты еденге қойып, өз орнына қайтып келеді. Балалар тапсырманы кезекпен орындайды.</p> <p>Күтілетін нәтиже: Бірлескен қимылды ойындарға қатысады. Дене шынықтыру</p> <p>«Ойын алаңындағы саты» Мақсаты: Дайын пішіндерден заттардың бейнесін жасауға үйрету. Ересектер даярлаған ірі және ұсақ элементтерге желімді жағып, қиылған кесінділерді қағаз бетіне дұрыс орналастыру дағдыларын жетілдіру Күтілетін нәтиже: Жиһаздардың жеке бөліктерін атай алады. Желімдей (Жапсыру)</p>
--	--	--	---	--	--

		<p>айтады. Кішкентайынан үлкеніне дейін ретімен орналастырады. Күтілетін нәтиже: Жиһаздардың санын біреу және көп екенін айтады. Кішкентайынан үлкеніне дейін ретімен орналастырады. Математика негіздері</p>	<p>орман ішіне қыдыруға баратыны жөнінде айтады. Жалғызаяқ тар жолмен еппен жүру керек. Екі жіптің ортасымен балалар бірінен соң бірі жайлап жүріп өтеді. Сосын кері қарай қайтады. Күтілетін нәтиже: Негізгі қимыл түрлерін орындайды. (Дене шынықтыру)</p>		
Серуенге дайындық	Киіну: Серуенге шығу барысында өз киімдерінің шкафтарын тауып, аяқ-киімдерін дұрыс киілуін қадағалау. Ересектердің көмегімен киімдерін киюге, түймелерін өздері түймелеуге дағдылаундыру				
. Серуен. Таза ауадағы ермек ойындар. Серуеннен оралу Гигеналық және шынықтыру.	<p>Серуенге қызығушылық туғызу; балалармен жеке әңгімелесу; серуенге ойын материалдарын таңдау; серуенде балаларды әрекет етуге ынталандыру. Ауа-райын, аулаға ұшып келетін құстарды бақылау, күз мезгілінің ерекшеліктерімен таныстыру, дене шынықтыруға баулу Аулаға ұшып келетін құстарды бақылау. Еңбек: Ересектің көмегімен қарапайым тапсырмалар, ойын аланың таза ұстауға баулу, жағымды көңіл күйге бөлеу. Қимылды ойындар: Мысық пен тышқан, Қуыспақ, Кім жылдам? Лақтыр да қағып ал. Қояндар. (Дене шынықтыру) Мақсаты: балаларды бірігіп ойнауға тәрбиелеу.</p>				
	Балалардың реттілікпен киімдерін шешуі, өз шкафтарын тауып көрсетуге үйрету. Гигиеналық шараларын ұйымдастыру.				

Сюжетті рөлдік ойындар, шығармашылық және дидактикалық ойындар, вариативтік компонент	Еркін ойын: «Менің төсегім» Суреттер құрастыру(Құрастыру)	Еркін ойын: "Кімнің заттары?" (достарының заттарын анықтау) Суретті кітапшаларды бояу, пазлдар, мозайка және т.б (Шығармашылық дағдылар)	Еркін ойын: Ойын-жаттығу Альбомдар, сюжетті картиналар қарастыру (Сөйлеуді дамыту)	Вариативтік компонент:	Еркін ойын: Сюжеттік ойыншықтармен ойындар, ертегі оқып беру, үстел үсті театры және т.б(Шығармашылық дағдылар)
	ойын: Жиһаздар туралы әңгімелесу. "Менің бөлmem" сурет туралы айтады. Мақсаты: Қарапайым сұрақтарға жауап береді. (Сөйлеуді дамыту)	ойын: "Менің кереуетім" Мақсаты: Балалардың өз кереуетін таниды айтады. (Сөйлеуді дамыту)	Еркін ойын "Ғажайып қапшық" Мақсаты: баланың сөздік қорын ойыншықтардың атауларын білдіретін сөздерді айтады. (Сөйлеуді дамыту)	ойын: Күз мезгілі туралы әңгімелесу. Мақсаты: Қарапайым сұрақтарға жауап береді. (Сөйлеуді дамыту)	Құрылымдалған ойын. "Атын атап бер" Мақсаты: түсті қабылдауды және қолдың ұсақ моторикасын дамыту. Шығармашылық дағдылар
Серуенге дайындық	Киіну: Серуенге шығу.Балалардың ойын алаңындағы дербес ойындары.				
	Серуенге қызығушылық туғызу; балалармен жеке әңгімелесу; Серуенге ойын материалдарын таңдау; серуенде балаларды әрекет етуге ынталандыру. Аулаға ұшып келетін құстарды бақылау. Ересектің көмегімен қарапайым тапсырмаларды орындайды. Қимылды ойындар «Ұшты-ұшты» Мақсаты: Ұшатын заттар мен ұшпайтын заттарды атайды.				
Балалардың үйге қайтуы	Ата-аналарға кеңес үйде ойын бұрышын ұйымдастыру.	Психолог кеңесі. (Жеке балаларға)	Балалар отбасында өздері не істей алатындары туралы әңгімелесу.	Кеңес: Бала өміріндегі ойыншықтың маңызы.	Жобаны таныстыру: «Менің балабақшам» тақырыбына қолдан жасалған бұйымдардан, суреттерден көрме ұйымдастыру.

Күн тәртібі	Дүйсенбі 26.09.2022ж	Сейсенбі 27.09.2022ж	Сәрсенбі 28.09.2022ж	Бейсенбі 29.09.2022ж	Жұма 30.09.2022ж
Таңертеңгі қабылдау. Ойындар. Жаттығу. Гигиеналық шаралар	Тәрбиешінің балалармен қарым-қатынасы: Балабақша, жиһаздар туралы жан-жақты әңгімелесу, қарым-қатынас және көтеріңкі көңіл-күй орнатуға әртүрлі ойындар ұйымдастыру. Жағымды жағдай орнату.				
	Еркін ойын: «Жиһаздар» фото көрмесі	ойын: «Менің бөлmem» әңгімелесу (Сөйлеуді дамыту)	Қимылды ойын: «Өз орныңды тап» (Дене шынықтыру)	ойын: «Орындықтарды жинастыр» еңбекке баулу (физикалық дағдылар)	ойын: Сергіту сәті өлең шумақтары (Сөйлеуді дамыту)
№4 таңғы жаттығулар кешені					
С Ойындар, ұйымдастырылған іс-әрекетке дайындық	Балалармен ұйымдастырылған іс-әрекетке қажетті дамытушы орталықтардың (белсенділік орталықтары) материалдарын, көрнекіліктерін, дидактикалық ойын материалдарын дайындау				
Ұйымдастырылған іс-әрекеттер	Дид ойын: «Әдемі сөре» Шарты: Тәрбиеші балаларға бірнеше көлденең және тік сызықтарды салу арқылы әдемі сөренің суретін салып бояуды ұсынады. Балалар түрлі түсті қарындаштарды қолданып нұсқауды түсініп өздері салып бояйды. Күтілетін нәтиже: Түзу және көлденең	Қимылды ойын «Сызықты басып кетпе» Шарты: Тәрбиеші і еденге ұзындығы 3 – 4 м параллель екі сызық сызады. Ойнайтын балалар екі сызықтың арасымен оларды басып кетпеуге тырысып, кезекпен еңбектеп өтеді. «Дәліздің» соңына жеткеннен кейін бала	Дид ойын: «Не артық?» Шарты: Тәрбиеші тақырып бойынша тапсырманы қалай орындайтыны туралы нұсқау беріп, өзі де ойынға қатысады. Берілген тапсырмада жиһаздардан бөлек заттарды алып тастайды. Артық екенін айтады. Жиһаздардың түстерін, пішіндерін ажыратады. Берілген жиһаздар суреттерінен не артық екенін көрсетеді. Күтілетін нәтиже: Топ жиһаздарының түстерін, пішіндерін	Дид ойын: «Ағаштан не жасалады?» Шарты: Тәрбиеші тақырып бойынша тапсырманы қалай орындайтыны туралы нұсқау беріп, өзі де ойынға қатысады. Суреттерге байланысты сұрақтар қойып, балалар ағаштар туралы айтып, сұрақтарға жауап беріп, көрсетеді.	Қимылды ойын «Сылдырмаққа дейін еңбектеп жету» Шарты: Бөлменің бір жағын бойлай қойылған орындықтарда балалар отырады. 4 м қашықтыққа еденнің үстіне жалауша немесе сылдырмақ қойылған. Тәрбиеші балалардың ішінен біреуін атайды. Ол бала сылдырмаққа дейін еңбектеп жетеді, оны алып, түрегеліп, сылдырлатады,

	<p>сызықтарды жүргізіп сала алады. (Сурет салу)</p> <p>Дид ойын: «Жиһаздарды орналастыр» қиынды суреттермен жұмыс. Шарты: Тәрбиеші балаларға тақырып бойынша тапсырманы қалай орындайтыны туралы нұсқау беріп, өзі де ойынға қатысады. Балабақшадағы жиһаздарды атап көрсетеді. Бөлме жиһаздарын қиынды суреттермен орналастырады. Күтілетін нәтиже: Жиһаздардың жеке бөліктерін атай алады. Бөлме жиһаздарын орналастырады. Сөйлеуді дамыту</p>	<p>тұрады, екі қолын жоғары көтереді, керіледі, содан кейін бастапқы қалыпқа келеді. Күтілетін нәтиже: Салауатты өмір салты туралы түсініктерге ие. (Дене шынықтыру)</p> <p>Дид ойын: «Жиһаздың орнын тап» Шарты: Тәрбиеші балаларға тақырып бойынша тапсырманы қалай орындайтыны туралы нұсқау беріп, өзі де ойынға қатысады. Жиһаздардың орнын табады. Жиһаздардың санын біреу және көп екенін айтады. Кішкентайынан үлкеніне дейін ретімен</p>	<p>ажырата алады. Жиһаздарға ұқыптылықпен қарай алады. Жиһаздар суреттерінен не артық екенін көрсетеді. (Қоршаған ортамен таныстыру)</p> <p>Еркін ойын: «Жол құрастыру» Шарты: Өз қалаулары бойынша құрылыс материалдарымен жұмыс жасап, кірпіштерден жолды құрастырады. Күтілетін нәтиже: Құрылыс материалымен жұмыс жасай алады. Бөлшектерді орналастырып, кірпіштерден жолды құрастырады. (Құрастыру)</p> <p>Еркін ойын «Допты қуып жет» Шарты: Тәрбиеші еденге ұзындығы 2,5-3 м, бір-бірінен арақашықтығы 25-30 см параллель екі жіп салады. Ол балалардың орман ішіне қыдыруға баратыны жөнінде айтады. Жалғызаяқ тар</p>	<p>Ағаштар туралы біледі. Ағаштан жиһаздар жасалатының түсінеді. Жиһаздардың түрлерін атайды. үлестірмелі материалдар. Күтілетін нәтиже: Туған өлкенің кейбір өсімдіктерін атайды. Ағаштан жасалатын жиһаздардың түрлерін атайды. (Қоршаған ортамен таныстыру)</p> <p>Музыка Пән мұғалімінің жоспары бойынша</p>	<p>сылдырмақты еденге қойып, өз орнына қайтып келеді. Балалар тапсырманы кезекпен орындайды. Күтілетін нәтиже: Бірлескен қимылды ойындарға қатысады. Дене шынықтыру</p> <p>«Ойын алаңындағы саты» Мақсаты: Дайын пішіндерден заттардың бейнесін жасауға үйрету. Ересектер даярлаған ірі және ұсақ элементтерге желімді жағып, қиылған кесінділерді қағаз бетіне дұрыс орналастыру дағдыларын жетілдіру Күтілетін нәтиже: Жиһаздардың жеке бөліктерін атай алады. Желімдей (Жапсыру)</p>
--	---	---	---	--	---

		орналастырады. Күтілетін нәтиже: Жиһаздардың санын біреу және көп екенін айтады. Кішкентайынан үлкеніне дейін ретімен орналастырады. Математика негіздері	жолмен ешпен жүру керек. Екі жіптің ортасымен балалар бірінен соң бірі жайлап жүріп өтеді. Сосын кері қарай қайтады. Күтілетін нәтиже: Негізгі қимыл түрлерін орындайды. (Дене шынықтыру)		
Серуенге дайындық	Киіну: Серуенге шығу барысында өз киімдерінің шкафтарын тауып, аяқ-киімдерін дұрыс киілуін қадағалау. Ересектердің көмегімен киімдерін киюге, түймелерін өздері түймелеуге дағдылаундыру				
. Серуен. Таза ауадағы ермек ойындар. Серуеннен оралу Гигеналық және шынықтыру.	Серуенге қызығушылық туғызу; балалармен жеке әңгімелесу; серуенге ойын материалдарын таңдау; серуенде балаларды әрекет етуге ынталандыру. Ауа-райын, аулаға ұшып келетін құстарды бақылау, күз мезгілінің ерекшеліктерімен таныстыру, дене шынықтыруға баулу Аулаға ұшып келетін құстарды бақылау. Еңбек: Ересектің көмегімен қарапайым тапсырмалар, ойын аланың таза ұстауға баулу, жағымды көңіл күйге бөлеу. Қимылды ойындар: Мысық пен тышқан, Қуыспақ, Кім жылдам? Лақтыр да қағып ал. Қояндар. (Дене шынықтыру) Мақсаты: балаларды бірігіп ойнауға тәрбиелеу.				
	Балалардың реттілікпен киімдерін шешуі, өз шкафтарын тауып көрсетуге үйрету. Гигиеналық шараларын ұйымдастыру.				
Сюжетті рөлдік ойындар, шығармашылық	Еркін ойын: «Менің төсегім» Суреттер	Еркін ойын: "Кімнің заттары?" " (достарының	Еркін ойын: Ойын-жаттығу Альбомдар, сюжетті	Вариативтік компонент:	Еркін ойын: Сюжеттік ойыншықтармен ойындар, ертегі оқып

және дидактикалық ойындар, вариативтік компонент	кұрастыру(Кұрастыру)	заттарын анықтау) Суретті кітапшаларды бояу, пазлдар, мозайка және т.б (Шығармашылық дағдылар)	картиналар қарастыру (Сөйлеуді дамыту)		беру, үстел үсті театры және т.б(Шығармашылық дағдылар)
	ойын: Жиһаздар туралы әңгімелесу. "Менің бөлmem" сурет туралы айтады. Мақсаты: Қарапайым сұрақтарға жауап береді. (Сөйлеуді дамыту)	ойын: "Менің кереуетім" Мақсаты: Балалардың өз кереуетін таниды айтады. (Сөйлеуді дамыту)	Еркін ойын "Ғажайып қапшық" Мақсаты: баланың сөздік қорын ойыншықтардың атауларын білдіретін сөздерді айтады. (Сөйлеуді дамыту)	ойын: Күз мезгілі туралы әңгімелесу. Мақсаты: Қарапайым сұрақтарға жауап береді. (Сөйлеуді дамыту)	Құрылымдалған ойын. "Атын атап бер" Мақсаты: түсті қабылдауды және қолдың ұсақ моторикасын дамыту. Шығармашылық дағдылар
Балалардың үйге қайтуы	Ата-аналарға кеңес үйде ойын бұрышын ұйымдастыру.	Психолог кеңесі. (Жеке балаларға)	Балалар отбасында өздері не істей алатындары туралы әңгімелесу.	Кеңес: Бала өміріндегі ойыншықтың маңызы.	Жобаны таныстыру: «Менің балабақшам» тақырыбына қолдан жасалған бұйымдардан, суреттерден көрме ұйымдастыру.

Тәрбиелеу - білім беру процесінің циклограммасы

Қазан айы 2022жыл 1 апта

Күн тәртібінің кезеңдері	Дүйсенбі 03.10.2022ж	Сейсенбі 04.10.2022ж	Сәрсенбі 05.10.2022ж	Бейсенбі 06.10.2022ж	Жұма 07.10.2022ж
Балаларды қабылдау	Балаларды әсем әуенмен, көтеріңкі көңіл күймен қарсы алу	Қызыл жүрекшемен көңілді тілек айтып қарсы алу	Үш түрлі смайликпен қарсы алу	Қонаққа келген қоянның ойыншығымен қарсы алу	Достар әнімен қарсы алу
Ата-аналармен әңгімелесу, кеңес беру	Балалардың көңіл-күйі, денсаулығы жайлы әңгімелесу.	Үйдегі өзіне-өзі қызмет ету дағдыларының қалай қалыптасып жатқанын сұрау	Баланың үйдегі ойыншықтарға деген қызығушылығы жайлы сұрау	Балабақшадан кейінгі баланың өзін-өзі қалай ұстатқыны жайлы әңгімелесу	Демалыс күндердегі баланың күн тәртібі жайлы әңгімелесу
Таңертенгі жаттығу	Қазан айына арналған таңертенгі жаттығулар кешені (Жалпы дамытушы жаттығулар, қимыл белсенділігі, ойын әрекеті).				
Ұйымдастырылған іс-әрекетке дайындық	Ұйымдастырылған іс-әрекетке қажетті құрал-жабдықтар мен көрнекіліктерді дайындау				

<p>Ұйымдастырылған іс-әрекеттер</p>	<p>Дене шынықтыру Мақсаты: Нұсқаушының белгісі бойынша тоқтап жүру және жүгіруге үйренеді. Заттар арасында еңбектеп жүруге, гимнастикалық қабырғаға өрмелеуді және белгілі бағыт бойынша жүгіру, секіруді түсінеді. Қимылды ойын «Құстар мен мысықтар» Ойын шартымен таныстыру Физикалық қасиеттерін дамыту</p>	<p>Музыка «Балдырған» әні Мақсаты: Әнді мазмұнына сай көңілді, жеңіл орындауға үйрету. Музыканы есте сақтау қабілеттерін арттыру. Шығармашылық дағдыларды дамыту</p>	<p>Дене шынықтыру Мақсаты: Заттар арасында еңбектеп жүруді, гимнастикалық қабырғаға өрмелеуді біледі. Қимылды ойын Физикалық қасиеттерін дамыту</p>		<p>Дене шынықтыру Мақсаты: Қапшықта нысанаға лақтыруды, көзбен мөлшерлей білуді, үйренеді. Гимнастикалық баспалдақпен өрмелеуді біледі. Қимылды ойын Физикалық қасиеттерін дамыту</p>
	<p>Менің отбасым тақырыбында суретпен жұмыс</p>	<p>Отбасы суретін көрсету. Суретте не</p>	<p>Отбасы мүшелерінің суреттерін көрсітіп, әр бір мүшені атап,</p>	<p>Отбасы бейнеленген кітаптарды қарату. Тек адамдардың емес,</p>	<p>Балалардан аналары не жақсы</p>

	<p>(Сөйлеуді дамыту) Дидактикалық ойын «Анамыздың себетін толтырайық» Мақсаты: Заттардың көлеміне байланысты (үлкен – кіші, көп – аз) салыстырады. (Математика негіздері) «Аңсардың жанұясы» (суретке қарап әңгімелеу) Мақсаты: Дұрыс сөздерді айтады. Кейіпкерлерді сипаттау үшін дауыс ырғағының қарапайым тәсілдерін қолданады. (Қоршаған ортамен таныстыру)</p>	<p>бейнеленген? -Суреттегі отбасы мүшелерін атуын? - Ата, әже, әке, апа, іні, қарындас -суреттегі отбасы мүшелерінің не істеп отырғандығы жайлы әңгімелету негізінде сөздік қорын кеңейту, байланыстырып сөйлеуді үйрету. (сөйлеуді дамыту) «Отбасы» рөлдік ойындарын ойнау негізінде сөйлемді дұрыс құрап сөйлеуін дамыту. (көркем әдебиет)</p>	<p>есімдерін атау. Оларды сипаттауды үйрету. (сөйлеуді дамыту) Балалардың қалауы бойынша әжемнің кәмпиттері тақырыбында домалақ кәмпиттер суретін салғызу, ермек саздан әже ауылындағы құрт мүсінін жасау арқылы дөңгелек мүсінді жасату, Дастархан бетіне домалақ бауырсақтарды жапсырып орналастыру жұмыстарын жасауды үйрету. (сурет салу, мүсіндеу, жапсыру) Құрастыру материалдарынан үйшік құрастыруды дамыту. (құрастыру)</p>	<p>жануарлардың отбасы жайлы түсінігін қалыптастыру. (сөйлеуді дамыту) «Анасының көмекшілері» айдарымен аспаздық әрекеттерді тұзды қамырды домалақтап, алақан арасында басу арқылы күлше жасатуды үйрету. (мүсіндеу) Жануарлар отбасына үйшік құрастыруды менгерту. (құрастыру)</p>	<p>көретінін сұрау. «Анаға сыйлық» жасауға ынталандырып сипаттап сөйлеуді үйрету (сөйлеуді дамыту) Өз қолдарымен сыйлық жасату. Балалардың таңдауы бойынша табиғи материалдардан қолға тағатын моншақ тізбегін жасауды үйрету Гүлдер (немесе басқа заттарды) суретін саусақпен са</p>
--	--	---	--	--	--

				<p>луды үйрету. (сурет салу) Ермексаздан торт жасауды менгерту (мүсіндеу). Қағаздан жасалған гүл себетіне ұсақ гүлдерді жапсыруды үйрету. (жапсыру)</p>
<p>Серуенге дайындық</p>	<p>Балалардың дербес қимыл белсенділігі үшін жағдай жасау, спорттық - ойын жабдықтары мен спорттық құрал-жабдықтарды дұрыс пайдалану туралы әңгімелесу. Серуенге қызығушылық туғызу; балалармен жеке әңгімелесу; серуенге ойын материалдарын таңдау; серуенде балаларды әрекет етуге ынталандыру Балаларды ретімен киіндіру (ауа-райы жағдайына байланысты), дұрыс киінуді бақылау (сөйлеуді дамыту, өзіне-өзі қызмет ету дағдылары, ірі және ұсақ моториканы дамыту). Қатармен жұптасып жүруді, қатарды бұзбауды үйрету.</p>			

Серуен	Картотека	Картотека	Картотека	Картотека	Картотека
Серуеннен оралу	Топқа оралу кезінде қатарға тұруды дағдыландыру. Асықпай бір-бірін итермей жүруді үйрету. Топта киетін аяқ киімдерін өз бетінше ауыстырып, киюін үйрету. (дербес ойын әрекеті).				
Балалармен жеке жұмыс	Өлеңдерді саналы, эмоционалды түрде жатқа айтуды үйрету	Қарапайым құрылыстарды құрастыруды үйрету	Алақанға салып тік және дөңгелетіп есебілуді үйрету	Мәдени-гигиеналық дағдыларды орындауда дербестік танытуды қалыптастыру.	Геометриялық пішіндерді үйрету
Балалардың үйге қайтуы	Қош бол балабақшам	Психолог: «Менің отбасым» сурет	Балалар отбасында өздері не істей алатындары туралы әңгімелесу.	Кеңес: «Бала өміріндегі ойыншықтың маңызы».	Сауалнама толтыру дене шынықтыру жетекшісі

Тәрбиелеу - білім беру процесінің циклограммасы

Қазан айы 2022жыл 2 апта

Күн тәртібінің кезеңдері	Дүйсенбі 10.10.2022ж	Сейсенбі 11.10.2022ж	Сәрсенбі 12.10.2022ж	Бейсенбі 13.10.2022ж	Жұма 14.10.2022ж
Балаларды қабылдау	Балаларды көтеріңкі көңіл күймен қарсы алу	Бір-бірімізге қол беріп	Қызыл жүрекшемен көңілді тілек айтып	Үш түрлі смайликпен қарсы алу	Қонжықтың таңғы

		Айтамыз жақсы сөз жөн көріп Қалмаймыз тек іркіле Сыйлаймыз жыл күлкі	қарсы алу		тілегімен қарсы алу
Ата-аналармен әңгімелесу, кеңес беру	Балалардың көңіл-күйі, денсаулығы жайлы әңгімелесу.	Үйдегі өзіне-өзі қызмет ету дағдыларының қалай қалыптасып жатқанын сұрау	Баланың үйдегі ойыншықтарға деген қызығушылығы жайлы сұрау	Балабақшадан кейінгі баланың өзін-өзі қалай ұстатқыны жайлы әңгімелесу	Демалыс күндердегі баланың күн тәртібі жайлы әңгімелесу
Таңертенгі жаттығу	Қазан айына арналған таңертеңгі жаттығулар кешені (Жалпы дамытушы жаттығулар, қимыл белсенділігі, ойын әрекеті).				
Ұйымдастырылған іс-әрекетке дайындық	Ұйымдастырылған іс әрекет тақырыбына сай құрал жабдықтарды даярлау				
Ұйымдастырылған іс-әрекеттер	<p>Дене шынықтыру Мақсаты: Жүгіру барысында тоқтап, бағытты өзгертіп ары қарай жүгіруде тепе – теңдікті сақтауды біледі.</p> <p>Қимылды ойын картотекасы</p>	<p>Музыка Мақсаты: Театр арқылы дыбыстарды таза айтқызу, тыңдау, «жоғары» және «төмен» дыбыстарын айыру, екі бөлімді әнді ажырата білуге үйрету.</p>	<p>Дене шынықтыру Кім бірінші? Мақсаты: Бір қатармен, шашырап, әр түрлі қарқынмен жүгіруді, бір орында тұрып, алға қарай секіру дағдыларын меңгереді</p> <p>Қимылды ойын картотекасы</p>		<p>Дене шынықтыру Жылдам барайық бақшаға »Мақсаты: Допты еденнен ыршытып жоғары лақтырып қос қолмен қағып алуды, еденге қос қолмен кезектестіріп</p>

					<p>Ұру дағдыларын біледі.</p> <p>Қимылды ойын картотекасы</p>
<p>Дәрумен және оның пайдасымен таныстыру (Қоршаған ортамен танысу)</p> <p>Дәрумендер туралы тақпақ жаттату (Көркем әдебиет)</p> <p>Алманың суретін салу, жабыстыру, құрастыру (Сурет салу, жапсыру, құрастыру)</p>	<p>Екі қарама-қарсы және бірдей жемістер мен көкөністерді ұзындығы, ені, биіктігі мен жуандығы бойынша салыстырады. Математика негіздері</p> <p>«Алтын дән» өлеңі К.Ахметова</p> <p>Мақсаты: Өлеңді асықпай мағанасына қарай дыбыстарды анық айтады. (Көркем әдебиет)</p>	<p>Ойын заттың атын ата\Қоржынға салынған көкөністер мен жемістерді қолға алып, ащы қатты қышқыл, түсін, пішінін атау керек. (Математика негіздері)</p> <p>Балаға ұнайтын жеміс немесе көкөністің суретін салу (Сурет салу)</p> <p>Ас адамның арқауы Дені саудың жаны сау мақал-мәтелдердің мағынасын түсіндіріп, сөйлеу тілдерін дамыту (Сөйлеуді дамыту)</p>	<p>Жемістер мен көкөністерде қандай дәрумендер бар екені туралы әңгімелесу (Сөйлеуді дамыту)</p> <p>Тамақты ішсең күнде сен Белгілі бір мезгілде Таңертең, түсте, түстен соң Жатар алды кезінде, Балаларға тақпақ жаттау, уақытты бағдарлауға үйрету. (Көркем әдебиет, математика негіздері)</p>	<p>Буклетпен жұмыс дұрыс тамақтану жайлы әңгімелесу</p> <p>Пайдалы тағамдардың маңызымен таныстыру (Қоршаған ортамен танысу)</p> <p>Жұмбақ жасыру ойыны</p> <p>Көкөністер туралы (Сөйлеуді дамыту)</p> <p>Көп аз ойыны</p> <p>Аз және көп жемістерді топтастыру (математика)</p>	

					негіздері)
Серуенге дайындық	<p>Балалардың дербес қимыл белсенділігі үшін жағдай жасау, спорттық - ойын жабдықтары мен спорттық құрал-жабдықтарды дұрыс пайдалану туралы әңгімелесу.</p> <p>Балаларды ретімен киіндіру (ауа-райы жағдайына байланысты), дұрыс киінуді бақылау (сөйлеуді дамыту, өзіне-өзі қызмет ету дағдылары, коммуникативтік, танымдық еңбек әрекеті).</p> <p>Қатармен жұптасып жүруді, қатарды бұзбауды үйрету.</p>				
Серуен	Картотека	Картотека	Картотека	Картотека	Картотека
Серуеннен оралу	<p>Топқа оралу кезінде қатарға тұруды дағдыландыру. Асықпай бір-бірін итермей жүруді үйрету. Топта киетін аяқ киімдерін өз бетінше ауыстырып, киюін үйрету. (дербес ойын әрекеті).</p>				

Балалармен жеке жұмыс	Заттардың сапасы мен қасиеттерін: сипау, дәмін тату және есту арқылы танытамын.	Ересектерге көмек көрсетуге ынта білдіруге уйрету.	Балаларға арналған музыкалық аспаптарды ажыратуға және атауға уйрету.	Пішіндерді бояудың бастапқы дағдыларын игеруді қалыптастырамын.	Берілген дыбысты дұрыс айтуды, сөздегі бірінші дыбысты анықтап айтуды жаттықтыру
Балалардың үйге қайтуы	Баланың бүгінгі жетістігі туралы әңгімелесу.	Үйде баланың өзі киініп, өзі шешінуін қадағалап, талап етіп отыруды түсіндіру.	Баланың бүгінгі жетістігі, бала денсаулығы мен тамағы жөнінде әңгімелесу.	Әдептілік сөздерді үйретуін ескерту.	Демалыс күндері күн тәртібін сақтауын ата-аналардан талап ету.

Тәрбиелеу - білім беру процесінің циклограммасы

Қазан айы 2022жыл 3 апта

Күн тәртібінің кезеңдері	Дүйсенбі 17.10.2022ж	Сейсенбі 18.10.2022ж	Сәрсенбі 19.10.2022ж	Бейсенбі 20.10.2022ж	Жұма 21.10.2022ж
Балаларды қабылдау	Балаларды қоңыраумен қарсы алу. Сылдырлатып қоңырауын соғып кіріп, келесі балаға береді	Сиқырлы сөздермен қарсы алу (көйлегің қандай әдемі т.б)	Достық эстафетасы арқылы қарсы алу	Көңілді күн әнімен қарсы алу	Қонаққа келген қуыршақпен қарсы алу
Ата-аналармен әңгімелесу, кеңес беру	Баланың бақшаға бейімделуі жайлы әңгіме	Баланың денсаулығы жайлы әңгіме	Баланың басқа балалармен қарым – қатынасы жайлы әңгіме	Топтық іс-шаралар мен меркелер жайлы әңгіме	Баланың көңіл күйі туралы әңгімелесу
Таңертеңгі жаттығу	Қазан айының 3ші аптасына таңертеңгі жаттығулар кешені (Жалпы дамытушы жаттығулар, қимыл белсенділігі, ойын әрекеті).				

<p>Ұйымдастырылған іс-әрекетке дайындық</p>	<p>Балалар әсерлерімен бөлісу, жаңалықтарды білу, бірлескен жоспарларды, мәселелерді талқылау, қызығушылықтары бойынша әрекет түрін таңдау, ережелер туралы келісу және т. б. (сөйлеуді дамыту) Ұйымдастырылған іс әрекет тақырыбына сай ойындар ойнату.</p>				
<p>Ұйымдастырылған іс-әрекеттер</p>	<p>Дене шынықтыру Мақсаты. Тепе-теңдікті сақтау. шеңбер бойымен жүруді және жай жүгіруге, ұзындыққа қос аяқтап секіруді және алға қарай жылжып секіруді біледі.</p>	<p>Музыка Мақсаты: Балалардың күз мезгілі туралы білімдерін кеңейту. Сахна мәдениетін қалыптастыру. Әдептілікке, топтаса ойнай білуге тәрбиелеу.</p>	<p>Дене шынықтыру Мақсаты: СЫЗЫЛҒАН сызық бойымен аралықты сақтай отырып жүруге, бір-біріне кедергі жасамай жүруді біледі</p>		<p>Дене шынықтыру. Мақсаты :СЫЗЫЛҒАН сызық бойымен аралықты сақтай отырып жүруге, бір-біріне кедергі жасамай жүруді түсінеді</p>
<p>Балалардан үйдегі және көшедегі қауіпсіздік туралы не білетіндерін сұрау, қауіпсіздік ережелерімен таныстыру Қоршаған ортамен танысу «Бағдаршам» өлеңі Әдібай Табылдиев Мақсаты: Ересектердің</p>	<p>Машина» өлеңі Ә. Табылдиевтың Мақсаты: Қысқа өлеңді саналы эмоционалды түрде жатқа айтады. Көркем әдебиет «Бағдаршам» ойыны</p>	<p>Ойын: «Айсұлу адасып кетті» (тілдің дыбысталу мәдениеті) Мақсаты: Тілдік қарым - қатынас мәдениетін дұрыс қолданады. Сөйлеуді дамыту</p>	<p>Әр көліктерді түстеріне қарай жинақтап орналастыру Математика негіздері Жол белгілерімен, жол қиылысындағы жолдар туралы әңгімелесу Қоршаған ортамен танысу Бағдаршам көздерін</p>	<p>Сұрақтар ілмегі Жүргіншілер қай жолмен жүру керек? - Жиек жолмен жүреміз. - Жиек жол болмағанда ше?</p>	

	<p>сөзін тыңдайды және өлеңді түсінеді. Сөйлеуді дамыту «Бағдаршам» ойыны Мақсаты: Сызықтарды, дақтарды, бояуларды ретімен қолдана біледі Сурет салу Әр түрлі түстегі, пішіндегі бөлшектерді сәйкестендіріп бағдаршам құрастырады.Құрастыру</p>	<p>Мақсаты: Заттарды бір қатарға, реті бойынша бір бағытта солдан, оңға қарай орналастырады. Математика негіздері «Бағдаршам» Мақсаты: Желімді қылқаламға жағып пішіндерді жабыстырады Жапсыру</p>	<p>«Қала жолдары» ойыны Мақсаты: Түзу, көлденең, тік, толқын тәрізді сызықтарды жүргізеді. Сурет салу «Ауладағы қауіпсіздік» Мақсаты: Табиғатта өзін ұстай білу ережелерімен таныстыру Қоршаған ортамен таныстыру</p>	<p>ретімен орналастыру ойыны, Сөйлеуді дамыту Ұзын және қысқа жолдарды ажырату Математика негіздері Иә немесе жоқ ойыны (Балалар жауап береді) А) Балалар көлік жүретін жолда доп ойнай ала ма? Ә) Қызыл шам жолдан өтуге мүмкіндік бере ме? С) Жолды зебрамен кесіп өте аламыз ба? Д) Жолдан қара мысық жүгіріп өтсе, оның артынан тас лақтыра аласың ба? д) Жолды кесіп өткенде жан-жағына қарау керек пе? Е) Біз көліктермен велосипедпен жүреміз бе? Көркем әдебиет</p>	<p>- Жер асты жолымен. - Жолдың қай жағымен жүру керек? Оң қол жақпен жүреміз. - Қоғамдық көліктерге қай жерден отырамыз? - Аялдамадан отырамыз. Қоршаған ортамен таныстыру Ойын: «Белгілерді жинап, ата» (пазлдар, балалар жол белгілерінің қиылған кескіндерін бүктеп, атайды) Құрастыру</p>
<p>Серуенге дайындық</p>	<p>Балалардың дербес қимыл белсенділігі үшін жағдай жасау, спорттық - ойын жабдықтары мен спорттық құрал-жабдықтарды дұрыс пайдалану туралы әңгімелесу. Балаларды ретімен киіндіру (ауа-райы жағдайына байланысты), дұрыс киінуді бақылау (сөйлеуді дамыту, өзіне-өзі қызмет ету дағдылары, ірі және ұсақ моториканы дамыту). Қатармен жұптасып жүруді, қатарды бұзбауды үйрету.</p>				

Серуен	Картотека	Картотека	Картотека	Картотека	Картотека
Серуеннен оралу	Топқа оралу кезінде қатарға тұруды дағдыландыру. Асықпай бір-бірін итермей жүруді үйрету. Топта киетін аяқ киімдерін өз бетінше ауыстырып, киюін үйрету. (дербес ойын әрекеті).				
Баламен жеке жұмыс	Таныс ағаштарды, бөлме өсімдіктерін, көкөністер мен жемістердің 3-4 түрін таныстырамын.	Зат есімдер мен көмекші сөздерді қолданады «үстінде, астында, артында, жанында».	Түрлі құрастыру тәсілдерін қолдана отырып, қағаз парағын түрлендіреді.	Алған білімдерді қолда на отырып, практикалық міндеттерді шешуді ойластыруды, өз әрекет теріне бақылау жүргізуді	Кеңістік пен уақытты бағдарлай білуді үйрету.

				уйрету	
Балалардың үйге қайтуы	Баланың бүгінгі көңіл-күйін баяндау	Баланың бүгінгі тәртібі жайлы әңгімелесу	Баланың бүгінгі жетістігі жайлы әңгіме	Ауа райына байланысты баланың киімі туралы әңгіме	Алда болатын іс-шараларға қатысты әңгіме

Тәрбиелеу - білім беру процесінің циклограммасы

Қазан айы 2022жыл 4 апта

Күн тәртібінің кезеңдері	Дүйсенбі 24.10.2022ж	Сейсенбі 25.10.2022ж	Сәрсенбі 26.10.2022ж	Бейсенбі 27.10.2022ж	Жұма 28.10.2022ж
Балаларды қабылдау	Көңілді күн әнімен қарсы алу	Қонаққа келген қуыршақпен қарсы алу	Достық эстафетасы арқылы қарсы алу	Балаларды қоңыраумен қарсы алу. Сылдыратып қоңырауын соғып кіріп, келесі балаға береді	Сиқырлы сөздермен қарсы алу (көйлегің қандай әдемі т.б)
Ата-аналармен әңгімелесу, кеңес беру	Баланың бақшаға бейімделуі жайлы әңгіме	Баланың денсаулығы жайлы әңгіме	Баланың басқа балалармен қарым – қатынасы жайлы әңгіме	Топтық іс-шаралар мен меркелер жайлы әңгіме	Баланың көңіл күйі туралы әңгімелесу
Таңертенгі жаттығу	Қазан айының 4 ші аптасына арналған таңертенгі жаттығулар кешені (Жалпы дамытушы жаттығулар, қимыл белсенділігі, ойын әрекеті).				
Ұйымдастырылған іс-әрекетке дайындық	Балалармен ұйымдастырылатын іс-әрекетке қажетті дамытушы орталықтардың (белсенділік орталықтары) материалдарын, көрнекіліктерін, дидактикалық ойын материалдарын дайындау				
Ұйымдастырылған іс-әрекеттер	Дене шынықтыру Мақсаты: Бір орыннан ұзындыққа секіруге үйренеді.	Музыка «Аяқпенен топ-топ- Мақсаты: Тыңдай білуге және алған әсерін, ойын жеткізе білуге үйрету. Эстетикалық тәрбие беру. Музыка күдіретін, күй күдіретін түсіне білу дағдыларын арттыру.	Дене шынықтыру Мақсаты: Қырымен жіптің үстімен аттап секіруді, жылдамдылық және ептіліктері дамиды.		Дене шынықтыру Мақсаты: Допты бір біріне домалата отырып, белгіге қарай жылдам жауап беру дағдасы қалыптасады.

					Допты екі қолмен асыра лақтыру арқылы қимыл - қозғалыс үйлесімі дамиды
<p>«Күзгі жапырақтарды жинау» ойыны Қоршаған ортамен таныстыру</p> <p>«Күзгі орман» фотосуреттерді қарастыру.</p> <p>Мақсаты: Күз мезгілінің кереметі бейнеленген суреттерді атау. Сөйлеуді дамыту</p> <p>Үстел үсті ойыны пазл: «Жеміс-жидектер»</p> <p>Мақсаты: Балалармен күз байлықтары жеміс – жидектер туралы біледі.</p> <p>Пазлдардан құрастырады. Құрастыру</p> <p>Еркін ойын: «Әдемі алма»</p> <p>Шарты: Нақты шектейтін ережелері жоқ, бала нені және қалай істегісі келетіндігін өз еркімен таңдайды. Дөңгелек пішіннен алманың суретін</p>	<p>«Ерекшелігін тап» ойыны</p> <p>Шарты: Тәрбиеші тақырып бойынша тапсырманы қалай орындайтыны туралы нұсқау беріп, өзі де ойынға қатысады.</p> <p>Суреттерге байланысты сұрақтар қойып, балаларауа райының жағдайын анықтап, табиғат құбылыстарын (маусымдық) бақылайды. ағаштар туралы айтып, сұрақтарға жауап беріп, көрсетеді. Қоршаған ортамен танысу</p> <p>«Қызыл алма»</p>	<p>Күз мезгілі жайлы видео көрсету, сұрақтар қою. Сөйлеуді дамыту</p> <p>Түстеріне қарай жапырақтар жы жинақтау</p> <p>Математика негіздері</p> <p>Жапырақтың суретін салу, ақ қағазға жабыстыру, және жапырақтардан пазл құрастыру</p> <p>Жапсыру, сурет салу, құрастыру</p>	<p>Күз туралы тақпақ жаттату, мнемокесте арқылы Көркем әдебиет</p> <p>Күзгі бақтағы еңбек туралы әңгімелеу. Сөйлеуді дамыту</p> <p>Д/о: "Сюжетті сурет арқылы әңгіме құрастыр"</p> <p>М/ы: Сұрақ - жауап алу арқылы суреттерді әңгімелей отырып байланыстыра сөйлеуге үйрету.</p> <p>- Балалар жылдың қаншы мезгілі бар?</p> <p>- Балалар, қазір жылдың қай мезгілі?</p> <p>- Неге қазір күз мезгілі деп ойлайсыңдар?</p> <p>- Күз мезгілінде неше</p>	<p>Бүркіт</p> <p>Жақыповтың «Күз сыйы» өлеңін жаттаймыз.</p> <p>Өлеңді жаттау оңай болу үшін мнемокестені қолданамыз</p> <p>Көркем әдебиет</p> <p>Дидактикалық ойын: «Үлкен – кіші»</p> <p>Мақсаты: Көлемі бойынша (үлкен – кіші) заттарды салыстыру . Жемістер мен көкөністерді көлеміне қарай салыстыру</p>	

	<p>салып, өз қалаулары бойынша бояйды. Балалар түрлі түсті қарындаштарды қолданып, өздері салып бояйды. Сурет салу «Күзгі ағаштар»</p> <p>Мақсаты: Екі қарама-қарсы және бірдей заттарды ұзындығы, ені, биіктігі мен жуандығы бойынша салыстырады.</p> <p>Шарты: Тәрбиеші балаларға тақырып бойынша тапсырманы қалай орындайтыны туралы нұсқау беріп, өзі де ойынға қатысады.</p> <p>Ағаштардың суреттерін ұзындығы, ені, биіктігі мен жуандығы бойынша салыстырады.</p> <p>Математика негіздері</p>	<p>(заттық мүсіндеу)</p> <p>Мақсаты: Ермексаз кесектерінен бөліп алу, дөңгелектеу, ширату тәсілдерін пайдаланады</p> <p>Мүсіндеу</p>		<p>ай бар, атап беріндерші?</p> <p>- Күз ерекшелігі қандай? Қоршаған ортамен танысу</p> <p>- Балалар, бүгін мен сендерге "Алтын жапырақ" атты өте қызықты ертегі алып келдім. Тыңдағыларың келе ме?!</p> <p>Ендеше, көзімізді жұмып өзімізді орман ішінде жүрміз деп елестетейік. Көркем әдебиет</p> <p>- Балалар, қазір шығармашылық орталығында "Алтын жапырақтың" достарын жасап берейік.</p> <p>Балаларды екі топқа бөлу:</p> <p>Балаларға дәстүрден тыс әдістермен жапырақ бейнесін жасауды түсіндіру</p> <p>Жапсыру, сурет салу</p>	<p>білігін дамыту (үлкен – кішкентай), заттарды осындай белгілеріне қарай топтау; заттарды табуға деген ынтасын тәрбиелеу.</p> <p>Шарты: Үлкен – кіші суреттерді сызық арқылы қосуды тапсырады</p> <p>Математика негіздері.</p>
<p>Серуенге дайындық</p>	<p>Балалардың дербес қимыл белсенділігі үшін жағдай жасау, спорттық - ойын жабдықтары мен спорттық құрал-жабдықтарды дұрыс пайдалану туралы әңгімелесу.</p> <p>Балаларды ретімен киіндіру (ауа-райы жағдайына байланысты), дұрыс киінуді бақылау (сөйлеуді дамыту, өзіне-өзі қызмет ету дағдылары, ірі және ұсақ моториканы дамыту).</p>				

Қатармен жұптасып жүруді, қатарды бұзбауды үйрету.

Серуен	Картотека	Картотека	Картотека	Картотека	Картотека
Серуеннен оралу	Топқа оралу кезінде қатарға тұруды дағдыландыру. Асықпай бір-бірін итермей жүруді үйрету. Топта киетін аяқ киімдерін өз бетінше ауыстырып, киюін үйрету. (дербес ойын әрекеті).				
Баламен жеке жұмыс	Күз мезгілінің белгілерін үйрету	Күз айларын атауға үйрету	Күзгі киім үлгілерін білуге үйрету	Күз мезгіліндегі адам еңбегімен таныстыру	Күз мезгіліндегі ауа райы құбылыстары жайлы бачндауға үйрету
Балалардың үйге қайтуы	Ата-анаға кеңес: Үйде баласымен қарандашпен	Ата-аналарға балаларға оқылатын	Балалар отбасында өздері не істей	Кеңес: Бала өміріндегі жолда жүрі ережелері.	Демалыстарды жақсы

	жұмыс жасауларына кеңес беру.	қызықты ертегілер туралы ақыл-кеңестер беру.	алатындары туралы әңгімелесу.		өткізу ниетін білдіру
--	-------------------------------	--	-------------------------------	--	-----------------------

Тәрбиелеу - білім беру процесінің циклограммасы

Тобы: аралас топ (3-4-5 жас)

31.10 – 04.11. 2022 жыл

Күн тәртібінің кезеңдері	Дүйсенбі 31.10.2022	Сейсенбі 01.11.2022	Сәрсенбі 02.11.2022	Бейсенбі 03.11.2022	Жұма 04.11.2022
Балаларды қабылдау	Балаларды қабылдау. Сәлемдесу. Сүзгіден өткізу. Дене қызуын өлшеп, медбикемен бірге қарсы алу.	Балаларды қабылдау. Сәлемдесу. Сүзгіден өткізу. Әр түрлі көңіл-күйді білдіретін смайликтер арқылы психологпен	Балаларды қабылдау. Сәлемдесу. Сүзгіден өткізу. Жағымды көңіл- күйде әдіскермен бірге балалар қабылданады.	Балаларды қабылдау. Сәлемдесу. Сүзгіден өткізу. Дауыс жаттығулары арқылы логопедпен қабылданады.	Балаларды қабылдау. Сәлемдесу. Сүзгіден өткізу. Жағымды көңіл- күйде балаларды қабылдау. Көмекші тәбиешімен

	Дәрумендер беру, көңіл-күйін көтеру.	қабылданады.			қабылданады.
Ата-аналармен әңгімелесу, кеңес беру	Балалардың көңіл күйі, денсаулығы жайында ата-анамен әңгімелесу.				
Таңертенгі жаттығу	<p>Картотека 5 Таңғы жаттығу Бастапқы қалып: негізгі тұрыс, екіге бөлінген секірмежіп төменде. 1-2 секірмежіпті жоғары көтеру, аяқтың ұшымен тұру. 3-4 бастапқы қалып: аяқ арасын сәл ашып тұру, секірмежіп төменде. 1 оң жаққа бір қадам жасап, секірмежіпті жоғары көтеру. 2 оңға иілу. 3 тік тұру, секірмежіпті жоғары көтеру. 4 бастапқы қалып. Бастапқы қалып: негізгі тұрыс, секірмежіпті екі бүктеп ұстап, төмен түсіріп тұру. 1-2 отыру, секіртпені жоғары көтеру. 3-4 бастапқы қалып. Бастапқы қалып: аяқтың арасын алшақ қою, секірмежіп иықта. 1 денені оңға бұру. 2 бастапқы қалып. Бастапқы қалып: аяқты сәл ашып, секірмежіпті арт жаққа ұстап тұру. Секірмежіпті алға қарай айналдырып, біраз үзіліс жасап, екі аяқты ауыстыру, бір орында екі аяқты бірге қосып секіру. (мәдени-гигиеналық дағдылар, дербес әрекет, дене шынықтыру)</p>				
Ұйымдастырылған іс-әрекетке дайындық	Жер-Ана, саған мың алғыс, Сыйлайсың бізге қуаныш. Жазда, күзде, қыста да, Көркемсің көктем тұста да!	Күз ерекшеліктері жайлы әңгімелесу.	Мақал – мәтел Көктемде жерге түскен бір дән, Күзді күні мың дән болады.	Жұмбақ Қызығы сол- Шашуы мол Шашуын шашады, Қыс келсе қашады. (күз)	Жапырақ ұшты, Суық та түсчті, Сонда да бізге, Қызық көп күзде
Ұйымдастырылған іс-әрекеттер	Музыка Музыкалық ырғақты қимыл: «Себет толы	. Дене шынықтыру Міндет Балалардың аяқ,қол	Музыка Музыкалық ырғақты	Дене шынықтыру Міндет Балалардың аяқ,қол бұлшық еттерін дамыту,	Денешынықтыру Балалардың аяқ,қол бұлшық еттерін дамыту,

	<p>жеміске» (Музыкалық сүйемелдеу - жетекшінің қалауымен) Музыка тыңдау: «Атамекен өрені» Б.Бүрісұлы Эн айту: ««Мен бір ерке баламын» Б.Жұмабекова Музыкалық ырғақты және дидактикалық ойындар: «Өз жұбыңды тап!»</p> <p>Қимылды ойын: Үйшіксіз қоян.</p> <p>Сөйлеуді дамыту Міндет: Өзі туралы,өз-өзіне қызмет көрсетуге, үнді және ызың дыбыстарды анық айтуды үйренеді.Сурет бойынша әңгіме құрастырып, толық сөйлемдер арқылы айта алады. Айтылым дағдысы қалыптасады.Коммуникативтік қарым-қатынас, сыни ойлау, рефлексия беру дағдылары дамиды.</p>	<p>бұлшық еттерін дамыту, қатайту. Жалдымдығын арттыру, шапшаңдыққа шыңдау. Саптағы жаттығуларды дұрыс орындау.Ойынға қызығушылығын арттыру. Әдіс-тәсілдер: Түсіндіру, көрсету, қимылды қайталату. Құрал жабдықтар: кедергілер, доға, тақтай. Жалпы дамыту жаттығулар: 1 Жай жүріспен жүру 2 Қол жоғары, аяқ ұшымен жүру 3 Қол белде, өкшемен жүру, табанның сыртқы қырымен, ішкі қырымен 4 Аяқ арасын алшақ ашып жүру</p> <p>Музыка Музыкалық ырғақты қимыл: «Себет толы жеміске» (Музыкалық сүйемелдеу -жетекшінің қалауымен) Музыка тыңдау: «Атамекен өрені» Б.Бүрісұлы Эн айту: ««Мен бір ерке</p>	<p>қимыл: «Себет толы жеміске» (Музыкалық сүйемелдеу -жетекшінің қалауымен) Музыка тыңдау: «Атамекен өрені» Б.Бүрісұлы Эн айту: ««Мен бір ерке баламын» Б.Жұмабекова Музыкалық ырғақты және дидактикалық ойындар: «Өз жұбыңды тап!»</p> <p>«Не дәмді?» ертегісі Міндет: Дәруменді тағамдарды қолдану, дұрыс тамақтану тәртібін үйренеді.Ертегіні ретімен әңгімелейді. Тыңдалым айтылым тілдік дағдысы қалыптасады.Коммуникативті қарым-қатынасы, сыни ойлауы дамиды. Дамытушы ойын: Суретке қарап әңгімелеу</p> <p>Математика негіздері "Түрлі пішіндерге толған ғажайып көлік. Шаршы, дөңгелек, үшбұрыш". Міндет: Балалардың үшбұрыш, дөңгелек және шаршы сияқты геометриялық пішіндердің</p>	<p>қатайту. Жалдымдығын арттыру, шапшаңдыққа шыңдау. Саптағы жаттығуларды дұрыс орындау.Ойынға қызығушылығын арттыру. Әдіс-тәсілдер: Түсіндіру, көрсету, қимылды қайталату. Құрал жабдықтар: кедергілер, доға, тақтай. Жалпы дамыту жаттығулар: 1 Жай жүріспен жүру 2 Қол жоғары, аяқ ұшымен жүру 3 Қол белде, өкшемен жүру, табанның сыртқы қырымен, ішкі қырымен 4 Аяқ арасын алшақ ашып жүру</p> <p>Сөйлеуді дамыту «Қайырымды бала». Б. Данабеков Міндет: Қайырымдылық, бауырмалдық қасиеттері, достық қарым-қатынасы артады. Фонематикалық қабылдау дағдылары, әңгімеге қатысу және тілді түсінуді қалыптасады.</p>	<p>қатайту. Жалдымдығын арттыру, шапшаңдыққа шыңдау. Саптағы жаттығуларды дұрыс орындау.Ойынға қызығушылығын арттыру. Әдіс-тәсілдер: Түсіндіру, көрсету, қимылды қайталату. Құрал жабдықтар: кедергілер, доға, тақтай. Жалпы дамыту жаттығулар: Математика негіздері «Көкөністер мен жемістер» (Кеңістікті бағдарлау). Міндет:Достыққа, бауырмалдыққа үйренеді. Сандармен танысады. Кеңістікті бағдарлай алады. Танымдық және креативті, сыни ойлау дағдылары дамиды. Дамытушы ойын: «Көкөністерді жина да, сана!» Құрастыру «Жеміс-жидекке</p>
--	--	---	--	--	---

	<p>Ойын: «Сезім мүшелерін ата» Мақсаты: Сезім мүшелерін ажыратып, атауды үйренеді. Айтылым тілдік дағдысы дамиды.</p> <p>Математика негіздері Міндет: Бір-біріне көмек беруге, достық қарым-қатынас жасауға тәрбиеленеді. 4 санымен танысады. Заттарды шамасы бойынша әртүрлі болатындығын түсіне отырып, заттарды ұзын-қысқа белгісі бойынша салыстырады. Танымдық дағдысы мен креативті ойын</p>	<p>баламын» Б.Жұмабекова Музыкалық ырғақты және дидактикалық ойындар: «Өз жұбыңды тап!»</p> <p>Сөйлеуді дамыту «Қайырымды бала». Б. Данабеков Міндет: Қайырымдылық, бауырмалдық қасиеттері, достық қарым-қатынасы артады. Фонематикалық қабылдау дағдылары, әңгімеге қатысу және тілді түсінуі қалыптасады. Тыңдалым, айтылым дағдылары мен сыни ойлауы дамиды. Командада жұмыс жасауды дамытады. Дамытушы ойын: «Досыңа көмектес» Мақсаты: Ұқыптылыққа мейірімділікке үйренеді. Тілдік сөйлеу дағдысы дамиды.</p>	<p>қасиеттері жөнінде білімдерін тиянақтау. Дамытушы ойын. "Ғажайыптар көлігін жөндейік."</p> <p>Мүсіндеу «Құстың ұясы» Міндет: Командада жұмыс жасауға үйренеді. Ермексазды шымшу, мыжу әдісі мазмұнын күрделі ете және әртүрлі бейнелерді жасау үшін мүмкіндіктерді кеңейте отырып, оған қызығушылықты дағдыландырады. Ойын: «Құстар қоры» Шарты: Құс атауларын ажыратып, атау дағдыларын дамытады.</p>	<p>Тыңдалым, айтылым дағдылары мен сыни ойлауы дамиды. Командада жұмыс жасауды дамытады. Дамытушы ойын: «Досыңа көмектес» Мақсаты: Ұқыптылыққа мейірімділікке үйренеді. Тілдік сөйлеу дағдысы дамиды.</p> <p>Қоршаған орта Міндет: Құстарға қамқорлық жасауға, табиғатты қорғауға үйренеді. Үй құстарын атай біледі (қораз, мекен, қаз) және олардың сыртқы келбетіндегі ерекшеліктері арқылы ажыратады. Сыни ойлауы және танымдық, коммуникативтік дағдылары дамиды. Дамытушы ойын: «Құстарға жем берейік» Мақсаты: Құстар атауы туралы біледі. Қамқорлық жасауға үйренеді.</p>	<p>арналған себет» (қағаздан құрастыру) Міндет: Тиянақты, ұқыпты жұмыс жасауға, бастаған ісін аяғына дейін жеткізуге үйренеді. Қағаз бұрыштары мен жақтарын беттестіре отырып, бүктеуді үйренеді.</p> <p>Қазақ тілі "Не, қалай дыбыстайды? Үй жануарлары мен төлдері. Ақырын - қатты". Міндет: Балалардың үй жануарлары туралы түсініктерін кеңейту, үй жануарлары төлдерінің атауларымен таныстыру; "қатты - ақырын" қимыл-әрекетінің белгілері жайлы түсініктерін қалыптастыру.</p>
--	--	--	--	---	---

Серуенге дайындық	Балалардың дербес қимыл белсенділігі үшін жағдай жасау, ойын құрал-жабдықтады дұрыс пайдалану туралы әңгімелесу. Балаларды ретімен киіндіру (ауа-райы жағдайына байланысты), дұрыс киінуді бақылау. Киім шкафтарын таза ұстау және жинауды қалыптастыру (сөйлеуді дамыту, өзіне-өзі қызмет ету дағдылары, ірі және ұсақ моториканы дамыту).				
Серуен	<p>Картотека17 Күн-жылу мен жарық көзі. Мақсаты: күн-жылу мен жарық көзі екені жайлы түсініктерін пысықтау; талқылау, дәлелдеу біліктіліктерін дамыту; табиғатты аялауға тәрбиелеу. Зерттеу. Күнге қарап, сұрақтарға жауап беруді ұсыну. - Күнге қарағанда, өзінді қалай сезінесің? - Күнге тура қарай аламыз ба, көзімізге зиянын тигізбей ме? Еңбек тапсырмалары: кіші топ балаларына ойын аумақтарын жинауға көмектесу. Мақсаты: жасы кішіге көмектесуге ұмтылуға үйрету, еңбексүйгіштікке тәрбиелеу. Өз бетінше еркін ойын әрекеті, алаңда</p>	<p>Картотека18 Желді бақылау. Мақсаты: балалардың желдің қасиеттерін тануға деген қызығушылықтарын арттыру; бақылау нәтижесінде желге ауызша сипаттама беруге, іс-тәжірибелер жасауға дағдыландыру. Еңбек әрекеті: ойын алаңына ағаштардан құрап түскен ұсақ бұтақтарды жинау. Мақсаты: аула сыпырушыға көмек көрсету, өзгелердің еңбегін құрметтеуге тәрбиелеу. "Шұңқырдан аттап секіріп өт" қимылды жаттығуы. Мақсаты: балаларды ұзындыққа секіруге машықтандыру; вестибуляр аппаратын, күш-жігерін дамыту. Өз бетімен еркін ойын</p>	<p>Картотека 19 Бақылау: Күзгі жапырақтарды бақылау. Мақсаты: Мезгілге байланысты жапырақ түстерінің өзгеруін қадағалау. Балалардың өз бетімен ойнауы: 1.Орта доп 2.Әткеншек тебу 3.Қуаласпақ</p>	<p>. Картотека 20 Бақылау: Көшедегі машиналарды бақылау. Мақсаты: Көшедегі машиналардың жүрісін бақылау.Олардың түрлерімен таныстыру.Машина адам үшін , уақытын үнемдейтіндігімен түсіндіру.Машинаға қарсы жүгірмеу, көше тәртібін құрыс сақтап жүруге үйрету. Қимылдық ойын: «Ұшты-ұшты » Дербес ойындар: «Мені қуып жет»</p>	<p>Картотека 21 Аспанды бақылау. Мақсаты: балаларды аспанның ашық не бұлтты екенін анықтап; бұлттарды белгілі бейнелерге ұқсас екендігін байқауға машықтандыру; ой-қиялын, зейінін, бақылау қабілетін дамыту. Еңбек әрекеті: ағаштағы құрғақ бұтақтарды жинау. Мақсаты: құралдарды қолдануды үйрету, еңбек біліктіліктерін дамыту. Өз бетімен еркін ойын әрекеті, шығарылған материалмен ойындар. Мақсаты: қимыл-қозғалыс координациясын дамыту; негізгі қимылдарды орындау тәсілін жетілдіру; ойындарға саналы қосылуға тәрбиелеу.</p>

	шығарылған материалмен ойындар. "Шеңберді дәлде". Мақсаты: нысанаға дәлдеп тигізуге жаттықтыру.	әрекеті, шығарылған материалмен ойындар. Мақсаты: қимыл-қозғалыс координациясын дамыту; негізгі қимылдарды орындау тәсілін жетілдіру; ойындарға саналы қосылуға тәрбиелеу.			
Серуеннен оралу	Топқа оралу кезінде жылдам қатарға тұруды дағдыландыру. Асықпай бір-бірін итермей жүруді үйрету. Топта киетін аяқ киімдерін өз бетінше ауыстырып, киюін қалыптастыру.				
Балалармен жеке жұмыс	Әлеуметтік-эмоционалды дағдыларды қалыптастыру Барлық өзі, отбасы мүшелері, сүйікті ойыншықтары жайлы сұрақтарға жауап алу.	Танымдық және зияткерлік дағдыларды дамыту давид тапсырма: суреттерді мұқият қарап шық. Барлық заттарды есінде сақтауға тырыс. Кітапты жауып, суретте не салынғанын айтып бер.	Шығармашылық дағдыларын, зерттеу іс-әрекетін дамыту Дидактикалық ойын "Жанды және жансыз табиғат". Инабат Мақсаты: балалардың тірі және жансыз табиғат туралы білімдерін жүйелеу.	Коммуникативтік дағдыларды дамыту Дидактикалық ойын. "Күзде не болады?"(Асулу) Мақсаты: күз мезгілі кезіндегі табиғат құбылыстарын ажырата білу.	Шығармашылық дағдыларын, зерттеу іс-әрекетін дамыту барлық күрделі емес заттарды, жануарларды мүсіндеу дағдыларын қалыптастыру
Балалардың үйге қайтуы	Ата аналарды кітаптар бойынша жүргізілетін жұмыс жоспарымен таныстыру	Үйде кітап оқып беруге кеңес беру	Сүйікті кітабын алдырту	Жоба: "Жомарт күз" атты тақырыпта көрме ұйымдастыру.	"Баланың серуенін қалай ұйымдастырамыз" тақырыбында ата-аналарға кеңес.

Тәрбиелеу - білім беру процесінің циклограммасы
Желтоқсан айы 2022жыл 1 апта

Күн тәртібі	Дүйсенбі 05.12.2022ж	Сейсенбі 06.12.2022ж	Сәрсенбі 07.12.2022ж	Бейсенбі 08.12.2022ж	Жұма 09.12.2022ж
Балаларды қабылдау	Балаларды көтеріңкі көңіл күймен, қуыршақпен қарсы алу	Балаларды көтеріңкі көңіл күймен, денсаулығын тексеріп қарсы алу	Баланы алақан соғу арқылы қарсы алу	Балақай сені бүгін көңілді күн күтіп тұр деп топқа кіргізу	Қызыл жүрекшемен қарсы алу
Ата-аналармен әңгімелесу, кеңес беру	Балалардың көңіл-күйі, денсаулығы жайлы әңгімелесу.	Үйдегі өзіне-өзі қызмет ету дағдыларын қалай қалыптасып жатқанын сұрау	Баланың үйдегі ойыншықтарға деген қызығушылығы жайлы сұрау	Балабақшадан кейінгі баланың өзін-өзі қалай ұстайтыны жайлы әңгімелесу	Демалыс күндердегі баланың күн тәртібі жайлы әңгімелесу
Балалардың дербес әрекеті(баяу қимылды ойындар, үстел үсті ойындары, бейнелеу әрекеті, кітаптарқарау және тағы басқа әрекеттер)	Табиғат бұрышындағы еңбек. Тәрбиешіге гүлдерді суаруға көмектеседі. Мақсаты:	«Шар және цилиндр». Мақсаты: Геометриялық денелерді танып, атап үйренеді. « Қандай	Әңгіме: « Менің тобым» Д/о: «Жаман-жақсы» Мақсаты: сөздерді салыстыру арқыллы әңгіме құра алады.	Балалармен жыл мезгілі, туралы әңгімелесу. Дидактикалық ойын: «Жылдың қай мезгілі екенін тап». Ойын мақсаты: жыл мезгілінің	«Сәлем достарым» Үстел үсті ойыны: «Құрастыру» (Еркін ойын)

	табиғат бұры шында еңбек етуге қызығушылықт арын ояту. Қоршаған ортамен танысу	пішін жетіспейді?» Математика негіздері	Қоршаған ортамен танысу	ерекшеліктері мен өзгерістерін айтады. (Қоршаған ортамен танысу	
Таңертенгі жаттығу	Желтоқсан айына арналған таңертенгі жаттығулар кешені (Жалпы дамытушы жаттығулар, қимыл белсенділігі, ойын әрекеті).				
Ұйымдастырылған іс-әрекетке дайындық	Заттар шамасы бойынша әртүрлі болатындығы жайлы түсінік беру. Ұзындығы, ені, және биіктігі бойынша екі затты салыстыру, екі затты үстіне және қасына қою тәсілдерін қолданып, жуандығы бойынша заттарды салыстыру, салыстыру нәтижелерін ұзын-қысқа, енді-енсіз, биік-аласа, жуан- жіңішке сын есімдермен белгілеу. Бірнеше затты өсу және кему ретімен орналастырып, салыстыру.				
Білім беру ұйымының кестесі бойынша ұйымдастырылған іс-әрекет	Дене шынықтыру Қимылды ойындар. Мақсаты: Қапшықты нысанаға дәлдеп лақтыруға үйрету және көзбен мөршерлей білу	Музыка «Ақырын қатты» Мақсаты: Тембрлік есту қабілеттерін дамыту. 1. Балалар музыка залына қолдарына жалауша алып көңілді	Дене шынықтыру Салауатты өмір салтын қалыптастыру. Мақсаты: «Денсаулық-зор байлық» сөзінің мәнін түсіну, өзінің жасаған іс-әрекетінің ағзаға әсерін, тістерді	Музыка «Менің балапандарым қайда?» Мақсаты: Дыбыстық жоғары есту қабілетін дамыту мен бағдарлама материалын бекітуге арналған. 1.Көңілді музыкамен залға кіреді. Музыкалық жетекші	Шашырап жүгіруге жаттықтыру. Мақсаты: Жаттығуларды орындау барысында бір-бірден тізбекпен және жан-жаққа шашырап жүгіруге жаттықтыру. Шыдамдылыққа,

	<p>дағдыларын дамыту. Ұжым болып ойнауға тәрбиелеу. Гимнастикалық қабырға арқылы өрмелеуге жаттықтыру. ЖДЖ: Екі қолды белге қойып екі жаққа иілу. Отырған және тізерлеп тұрған күйі доп ы өз айналасында домалату. Аяқтың ұшымен көтерілу; екі аяқты кезекпен алға өкшемен содан кейін ұшымен қою, топылдату. Қатарынан 4-5</p>	<p>маршпен кіреді. Балаларға бір түсті бірақ әр түрлі реңктегі карточка жаймалары беріледі. Балаларға: Көгілдір – ақырын музыка, қара көк – қатты музыка, көк – орташа. Әрі қарай музыка жетекшісі әнді ақырын, қатты жіне орташа орындайды. Балалар музыканы тыңдай отырып қолдарындағы фишкаларым ен</p>	<p>тазалаудың пайдасын, суық тимеудің алдын-алуға болатынын түсіну. Салауатты өмір салты туралы ұғымдарды кеңейту. ЖДЖ: Бұрылу (оңға-солға), қолды кеуде тұсында айқастыру және екі жағына жазу, қолды шапалақтау; қолды алға, жоғары, жан-жаққа көтеру, оларды бүгіп, жазу, саусақтарын ашып жұму. Негізгі қимыл-қозғалыс</p>	<p>ойнауды ұсынады да әңгімесін бастайды: Бір аулада балапандарымен тауық, үйрек, қаз өмір сүріпті, ал ауланың сыртындағы ұяда құс балапандарымен тұрыпты. Бірде қатты жел соғып, жаңбыр жауды да, барлығы тығылып қалды. Ең бірінші болып өз балапандарын үйрек шақырады (суретті көрсетеді): 2. Ән айту. «Менің балапандарым, сүйкімді балақандарым қайды? Кря, кря!» (бірінші октаваның рес дыбысы бойынша ән салады). Карточкаларында үйректің балапандарының суреті салынған балалар оларды көтеріп, былай деп</p>	<p>ептілікке баулу. Балаларға көшеде ойнауға болатын қимыл-қозғалыс ойындарын ойнату. (Велесипед, самакат тебу. Үш дөңгелекті және екі дөңгелекті велосипед тебу). ЖДЖ: Екі қолды белге қойып екі жаққа иілу. Отырған және тізерлеп тұрған күйі доп ы өз айналасында домалату. Аяқтың ұшымен көтерілу; екі аяқты кезекпен алға өкшемен содан кейін ұшымен қою, топылдату. Қатарынан 4-5 рет жүрелеп, екі</p>
--	--	---	--	--	---

	<p>рет жүрелеп, екі қол белде, екі қолды алдыңғы жақпен екі тұсқа көтеріп, отыру. Аяқтың ұшын созу, табанды бұгу.</p> <p>Негізгі қимыл-қозғалыс жаттығулары:</p> <p>1. Қапшықты нысанаға дәлдеп лақтыру.</p> <p>2. Гимнастикалық қабырға арқылы өрмелеу</p> <p>Ойын: «Арқан тартысу» ойынын ойнау.</p> <p>Қорытынды: Бір-бірден бір сапқа тізіліп жүру.</p>	<p>карточкаларды жабады.</p> <p>2. Музыкалық -ырғақты қимыл:</p> <p>Яғни оңға, солға бұлғауға болады. Әннің шумағын үйреніп болған соң жалаушалармен жаттығу жасату.</p> <p>Жалаушалармен жаттығу.</p> <p>1. Қолды екі жаққа жайып жоғары көтеру, қайта түсіру.</p> <p>2. Қолды жоғары көтеріп денені оңға, солға иілту.</p> <p>3. Жалаушан</p>	<p>жаттығулары:</p> <p>1. Бірқалыпты жүгіру, шашырап, берілген бағытта, әртүрлі қарқынмен, заттардың арасымен шеңбер бойынша, аяқтың ұшымен жүгіру.</p> <p>Ойын: «Маған қарай еңбекте» ойынын ойнау.</p> <p>Қорытынды: Тыныс алу жаттығуын орындау.</p>	<p>жауап береді: «Кря – кря, біз мұндамыз» (екінші октаваның ля дыбысы бойынша ән салады).</p> <p>Музыкалық жетекші былай деп жалғастырады: «үйрек өз балапандарын тапқанына қатты қуанады.</p> <p>3. Музыка тындау.</p> <p>Ал енді сендер ән тындандар.</p> <p style="text-align: center;">«Балапан»</p> <p>Қазақ тілі</p> <p>Туыстық қарым-қатынасты («сіңлі», «жеңге», «жезде», «нағашы», «жиен», «бөле») білдіретін сөздерді үйрету. Өзінің отбасы, отбасылық мерекелер, отбасындағы қызықты оқиғалар, салт-дәстүрлер</p>	<p>қол белде, екі қолды алдыңғы жақпен екі тұсқа көтеріп, отыру. Аяқтың ұшын созу, табанды бұгу.</p> <p>Негізгі қимыл-қозғалыс жаттығулары:</p> <p>Велесипед, самакат тебу. Үш дөңгелекті және екі дөңгелекті велосипед тебу. (далада)</p> <p>Қорытынды: «Ағаш жару» тыныс алу жаттығуын жасау.</p>
--	--	---	--	---	---

		ы жоғары көтеріп орындарында тұрып айналу. 4. Жалаушаны ұстап жүру.		туралы айтуға баулу	
Қыс мезгілінің ерекшеліктерімен таныстыру Қыста күн суық, ызғарлы, аязды болады. Қар жауады. Қардан аққала жасаймыз. Аязды күндері біздің терезелерімізге аяз сурет салады. Оны қырау дейді. Қыс мезгілі суық болса да, өте көңілді. Балалар	Қыс мезгілі жайлы видеоролик Қоршаған ортамен танысу Көңілді қыс жайлы әңгіме, суретпен жұмыс Қар, ауа райы, боран сөздерін атау қазақ тілі Сөйлеуді дамыту Ойын: «Сәйкестендір	-Барлығымыз үстелге отырамыз, біріншіден саусақ гимнастика істейміз. Үстелге отырып, саусақ гимнастиканы істейді. -Аққала түсі қандай? -ақ -Неден жасайды? - қардан -Аққала неше бөліктен тұрады? -Үш бөліктен тұрады. -Қандай	<i>Қиынды суреттерден қыс мезгілі ерекшеліктерін білдіретін суреттерді тауып құрастыру.</i> Құрастыру. Тікен – тікен тік пісте, Қысы – жазы бір түсте. Ол не?(шырша) Көркем әдебиет Шырша ортаға әкелінеді. Бұл шырша.	А. Асылбековтың «Жаңа жыл» өлеңін мәнерлеп оқиды. Жаңа жыл, Жаңа жыл! Жаңа жылда жаңа жыр! Жасыл шырша жанында Билеп барлық бала жүр. Балалардан не туралы оқығанын, суретте не көріп тұрғандарын сұрайд Көркем әдебиет Шыршаға байланысты тағы бір тапсырма	

	<p>дан ауа райы жайлы сұрау, аттарын атау, Қоршаған ортамен танысу, қазақ тілі</p> <p>Қыста қардың түсі қандай болады? пішіні ше?</p> <p>Салыстырып көрейікші?</p> <p>Геометриялық пішіндермен таныстыру Математика негіздері</p> <p>Қардың суретін салу ауада Қазақ ою-өрнектерінің қарапайым элементтерін қайталап салуға баулу.</p> <p>Сурет салу</p> <p>Қыс туралы</p>	<p>» - балалар ойын барысында қолғаптың, етіктің түр – түсіне, ондағы өрнектердің орналасуына қарай сыңарын табады. математика негіздері</p> <p>Қолғапты мүсіндеу</p> <p>Табиғи материалдарды қолдану</p> <p>Қолғаптын суретін бейнелеу</p> <p>Сурет салу</p>	<p>пішіндерге ұқсайды? - дөнгелек</p> <p>- Мұрнын, қолын неден жасайды?</p> <p>- Сәбізден, ағаштың бұтақтардан жасайды.</p> <p>- Өз қолымызбен аққаланы қамырдан жасайық.</p> <p>Балалар қонжыққа отырғызып аққала мүсіндейді</p> <p>математика негіздері, мүсіндеу</p> <p>Сәбіз аққала сөздерін анық айту, мағынасын түсіндіру қазақ тілі</p> <p>Аққала бейнесін жабыстырып, құрастыру және мақтамен сурет</p> <p>Сурет</p>	<p>Шыршаның түсі жасыл. Шырша қылқан жапырақты ағаш. Шырша таулы аймақтарда, орманды үлкен қалаларда өседі. Шыршалар биік, орташа, аласа болады. Жылдың төрт мезгілінде де өседі. Шыршаларды кесуге болмайды.</p> <p>Олар ауамызды тазартып, табиғатымызға көрік беріп тұрады. Математика негіздері, қоршаған ортамен танысу</p> <p>Жыл мезгілдері сөзінің мағынасын түсіндіру қазақ тілі</p>	<p>беріліпті. Мұқият тындаңдар. - Қандай геометриялық пішіннен шыршаны құрастыруға болады? Ал шырша ойыншықтары қандай пішінге ұқсайды</p> <p>Математика негіздері</p> <p>Шыршаны бояу</p> <p>Суретті бояу арқылы саусақтарының икемділіктерін арттыру. Сурет салу</p> <p>Шыршаны құрастыр</p>
--	--	--	---	---	--

	<p>тақпақ Көркем әдебиет көп түсті құрылым құрастыру Құрастыру</p>		<p>салу, жапсыру, құрастыру</p>		
Серуенге дайындық	Киіну: Серуенге шығу, балаларды біртіндеп киіндіру, киімдерінің дұрыс киілуін қадағалау, қатармен жүруге дағдыландыру.				
Серуен	Картотека	Картотека	Картотека	Картотека	Картотека
Серуеннен оралу	Топқа оралу кезінде қатарға тұруды дағдыландыру. Асықпай бір-бірін итермей жүруді үйрету. Топта киетін аяқ киімдерін өз бетінше ауыстырып, киюін үйрету. (дербес ойын әрекеті).				
Балалардың дербес әрекеті (баяу қимылды ойындар, үстел үсті ойындары, бейнелеу әрекеті, кітаптар қарау және тағы басқа әрекеттер)	<p>Қардың бейнесін құрастыру, мүсіндеу, жабыстыру Мүсіндеу, жапсыру, құрастыру Тоңса біздің аяғымыз, Етік киіп аламыз. Топылдатып басамыз Топ-топ, Тоңса біздің</p>	<p>Қыста ғана болады, Ұста саң қолың тоңады. (қар) Көркем әдебиет Қолғаптың бейнесін құрастыру пазл Құрастыру Қолғапты бейнесін ақ параққа жабыстыру</p>	<p>Қыста киілетін киімдер жайлы әңгімелесу, суретін көрсету және қыстырғышпен киімдерді ілу. Қоршаған ортамен танысу, сөйлеуді дамыту <i>Аязды келіп қыс, Алғашқы қар ұшты. Аппақ боп үстіміз,</i></p>	<p>Шыршаның бейнесін салу Сурет салу Қағаздан шыршаның суретін құрастырту және жабыстыру Құрастыру, жапсыру Ермекседан шыршаны мүсіндету Мүсіндеу</p>	<p>Геометриялық пішіндерді пайдаланып, шырша құрастыру арқылы балалардың ойлау, есте сақтау қабілеттерін арттыру. Құрастыру Шыршаның ойыншықтарын ермекседан жасау. Мүсіндеу</p>

	денеміз,Тонды киіп аламыз.Шанамен зулаймызЗузу-зу,Қимылмен көрсетеді Сөйлеуді дамыту,дене шынықтыру	Жапсыру	<i>Аққырау жабысты.</i> Көркем әдебиет		
Балалармен жеке жұмыс	Тілдік жаттығулар	Алиислам мен Медине Әңгіме құрастыру «Өзің туралы әңгімелеп бер» Мақсаты: баланың сөздік қорына жақсы сөздермен байыту	Балайым,Айсұлтан. Ойын жаттығу: «Менен кейін қайтала!» Мақсаты: Ойынға қызығушылықтарын арттыру	Кәусар, Естай Жыл мезгілдері туралы әңгімелесу Мақсаты: Қарапайым сұрақтарға жауап беруге үйрету	Түстерді сұрау
Балалардың үйге қайтуы	Ата-аналарға кеңес үйде ойын бұрышын	Психолог кеңесі. (Жеке балаларға)	Балалар отбасында өздеріне істей	Кеңес: Бала өміріндегі ойыншықтың	Жобаны таныстыру: «Менің

	ұйымдастыру.		алатындары туралы әңгімелесу.	маңызы.	балабақшам» тақырыбына қолдан жасалған бұйымдардан, суреттерден көрме ұйымдастыру.
--	--------------	--	-------------------------------	---------	--

Тәрбиелеу - білім беру процесінің циклограммасы
Желтоқсан айы 2022жыл 2 апта

Күн тәртібі	Дүйсенбі 12.12.2022ж	Сейсенбі 13.12.2022ж	Сәрсенбі 14.12.2022ж	Бейсенбі 15.12.2022ж	Жұма 16.12.2022ж
Балаларды қабылдау	Әсем әуенмен қарсы алу	Көтеріңкі көңіл күймен қарсы алу	Саусақ театрының кейіпкерлері арқылы қарсы алу	Смайлик арқылы қарсы алу	Достық тілегімен қарсы алу
Ата-аналармен әңгімелесу, кеңес беру	Баланың үйдегі көңіл күйін сұрау	Баланың бойындағы өзгерістер мен ерекшеліктер жайлы әңгіме	Баланың тәртібі мен денсаулығы жайлы әңгіме	Баланың қалай бейімделіп, не үйреніп жатқаны туралы әңгіме	Баланың тілдік дамуы жайлы әңгіме
Балалардың дербес әрекеті(баяу қимылды ойындар, үстел үсті ойындары,	«Қағаз бетінде бағдарлау Мақсаты: Өзінің дене бөліктерінің	«Менің туған өлкем.» Мақсаты: ҚР-ның бас қаласы	Таныс ертегілердің мазмұнын айтады Көркем әдебиет	Ойын «Кімнің заттары?» (жақын адамдарының заттарын анықтай алады); сөйлеуді	Ойын: «Қазақстан қалалары»; Альбомдар, сюжетті картиналар қарастыру,

<p>бейнелеу әрекеті, кітаптарқарау және тағы басқа әрекеттер)</p>	<p>орналасуына қарай бағдарлайды Математика негіздері</p>	<p>Астана туралы біледі, балалар мемлекеттік мерекелерге қатысады. Қоршаған ортамен танысу</p>		<p>дамыту</p>	<p>Ірі құрылыс материалдарымен ойындар Құрастыру</p>
<p>Таңертенгі жаттығу</p>	<p>Желтоқсан айына арналған таңертенгі жаттығулар кешені (Жалпы дамытушы жаттығулар, қимыл белсенділігі, ойын әрекеті).</p>				
<p>Ұйымдастырылған іс-әрекетке дайындық</p>	<p>Байланыс және қозғалыс құралдары. Қозғалыс ортасын ескере отырып, көлік құралдарын танып және атай білу дағдыларын қалыптастыру. Өртүрлі көлік құралдары мен оларды басқаратын адамдар туралы білімдерін жетілдіру. Көлікте жұмыс істейтін адамдарға сыйластық танытуға тәрбиелеу.</p>				
<p>Білім беру ұйымының кестесі бойынша ұйымдастырылған іс-әрекет</p>	<p>Дене шынықтыру Еңбектеу, өрмелеу. Мақсаты: 10 м-ге дейінгі қашықтықта заттардың</p>	<p>Музыка «Музыкалық аспаптар дүкені» Мақсаты: Балаларға арналған музыкалық аспаптардың</p>	<p>Дене шынықтыру Саппен жүру. Мақсаты: Сапта бір-бірлеп жүру. Жүруді жүгірумен, секірумен, басқа</p>	<p>Музыка «Күн мен бұлт» Мақсаты: Балалардың есту, тыңдау қабілеттерін дамыту. Өр – түрлі сипаттағы әуендерді ажырату қабілеттерін</p>	<p>Дене шынықтыру Салауатты өмір салтын қалыптастыру. Мақсаты: «Денсаулық-зор байлық» сөзінің</p>

<p>арасымен тура бағыт бойынша, көлбеу тақтай бойымен төрттағандап еңбектеу; етпетімен жатып, гимнастикалық скамейка бойымен қолдарымен тартылып, алға қарай еңбектеу. Табан мен алақанға сүйеніп, төрт тағандап еңбектеу, 50 сантиметр биіктікте ілінген арқанның астынан еңбектеу. Құрсаудан</p>	<p>дауыс тембрін ажыратуға үйрету. Аспаптарда өз еріктерінше ойнауға, шығармашылыққа баулу.</p> <p>1. Балалар музыка залына қолдарына жалауша алып көңілді маршпен кіреді.</p> <p>Ойын: Балалар аспап түрлеріне сәйкес бірнеше қатар болып отырады. Музыка жетекшісі ширма артында</p>	<p>қимылдармен кезектестіру, қол мен аяқ қимылын үйлестіру, бой түзулігін дұрыс сақтау.</p> <p>Бірқалыпты, аяқтың ұшымен тізені жоғары көтеріп жүгіру, кіші және үлкен қадаммен жүгіру, сапта бір-бірлеп, түрлі бағытта жүгіру. Түрлі тапсырмалармен жүгіру: шапшаң және баяу қарқынмен, жетекшімен ауыса отырып жүгіру. Жаттығуларды орындау барысында бір-бірден тізбекпен және жан-жаққа</p>	<p>дамыту. (көңілді, қуанышты, мұңды, көңілсіз).</p> <p>1. Балалар музыка залына қолдарына жалауша алып көңілді маршпен кіреді.</p> <p>Үш карточка бірінші карточкада жарқырап тұрған күннің көзінің суреті, екінші карточкада бұлт басқан күннің көзінің суреті, үшінші карточкада жаңбыр мен бұлттың суреті</p> <p>Ойынға қатысушылар, ойын құралының санына байланысты алынады. Балаларға карточкалар таратылып, Үш түрлі музыкалық шығарма тыңдауды ұсынады. Балалар бос шаршыларды</p>	<p>мәнін түсіну, өзінің жасаған іс-әрекетінің ағзаға әсерін, тістерді тазалаудың пайдасын, суық тимеудің алдын-алуға болатынын түсіну. Салауатты өмір салты туралы ұғымдарды кеңейту.</p> <p>ЖДЖ: Тізені бүгіп жазу (екіншісіне тұрып), еденде отырған қалпында, таяныштан ұстап отырып аяқтың ұшымен тұру, алға, жанына, артқа қадам жасау, аяқты алға, өкшеге қою.</p> <p>Негізгі қимыл-</p>
--	---	---	--	--

	<p>еңбектеп өту. Гимнастикалық қабырғаға жоғары-төмен ауыспалы қадаммен өрмелеу, бөрене және гимнастикалық скамейкадан аттап өту; ЖДЖ: Тізені бүгіп жазу (екіншісіне тұрып), еденде отырған қалпында, таяныштан ұстап отырып аяқтың ұшымен тұру, алға, жанына, артқа қадам жасау, аяқты алға, өкшеге қою. Негізгі қимыл-қозғалыс</p>	<p>аспапта ойнайды. 2. Музыка тындау «Тұлпарым». 3. Ән айту «Қуыр-қуыр-қуырмаш» Әннің мәтінін үйрету. 4. Музыкалық -ырғақты қимыл: Лентамен жаттығу. 1. Қолды екі жаққа жайып жоғары көтеру, қайта түсіру. 2. Қолды жоғары көтеріп денені оңға, солға иілту. 3. Лентаны жоғары көтеріп орындарынд</p>	<p>шашырап жүгіруге жаттықтыру. Шыдамдылыққа, ептілікке баулу. Допты бір-біріне төменнен лақтыру және қағып алуға және тақтай бойымен жүру барысында тепе-теңдікті сақтап жүруге үйрету. ЖДЖ: Екі қолды белге қойып екі жаққа иілу. Отырған және тізерлеп тұрған күйі доп ы өз айналасында домалату. Аяқтың ұшымен көтерілу; екі аяқты кезекпен алға өкшемен содан кейін ұшымен</p>	<p>әуеннің көңіл күйіне байланысты, суреті бар карточкалармен жабады. Әр сурет әуеннің көңіл күйіне байланысты. 2. Ән айту. «Көңілді күн» тұрып айналу. Қазақ тілі Туыстық қарым-қатынасты («сіңлі», «жеңге», «жезде», «нағашы», «жиен», «бөле») білдіретін сөздерді үйрету. Өзінің отбасы, отбасылық мерекелер, отбасындағы қызықты оқиғалар, салт-дәстүрлер туралы айтуға баулу</p>	<p>қозғалыс жаттығулары: 1. Бірнеше доға астынан еңбектеу. 2. Допты қақпа арқылы домалатуды қайталау. Ойын: «Апандағы аю» ойынын ойнау. Қорытынды: «Денені еркін ұста» баяу әуен ырғағымен демалу.</p>
--	--	---	--	--	---

	<p>жаттығулары: 1.Допты қақпа арқылы домалату. 2.Қос аяқтап алға секіруді бекіту. Ойын: «Көжектің үйі» ойыны. Қорытынды: «Допты үрлеу» тыныс алу жаттығуын жасау.</p>	<p>а тұрып айналу.</p>	<p>қою, топылдату. Қатарынан 4-5 рет жүрелеп, екі қол белде, екі қолды алдыңғы жақпен екі тұсқа көтеріп, отыру. Аяқтың ұшын созу, табанды бұғу. Негізгі қимыл-қозғалыс жаттығулары: 1. Допты бір-біріне төменнен лақтыру және қағып алу. (1.5 м қашықтықта). 2. Тақтай бойымен жүру. Ойын: «Үлкен және кіші дөңгелек» ойынын ойнау. Қорытынды: Бір-бірден бір сапқа тізіліп</p>		
--	--	------------------------	--	--	--

			жүру. Жалпы балаларды мадақтау.		
Тәрбиеші картаны қолына алып, балалар бұл не? Балалар дұрыс айтасындар, бұл карта екен. Балалар сендер қандай мемлекетте тұрасындар? Барлығымыз да Қазақстан картасына назар аударайық. (Қазақстанның жерін картадан көрсетеді) Міне мынау – Қазақстанның картасы. Кең	Қазақстан туралы видеоролик Қоршаған ортамен танысу Шығармашылық жұмыс Рәміздер жайлы құрастыру, сурет салу, жапсыру Осы Отанымызды елімізді бейбіт жолына, ел тыныштығы	Отанды жас кәрімізде, :Туған жер деп сүйеміз. Өйткені онда бәрімізде, Туып өмір сүреміз. Әрбір қазақ баласы, Өзім сонда тұрар дер. Бұл қазақтың даласы, Ата-бабам туған жер Балалар, біздің өзіміздің әнұранымыз, туымыз, елтаңбамыз бар, тәуелсіз мемлекет	«Тамаша» жаттығу ойыны. Күн шуағы тамаша ма? Жел тұрғаны тамаша ма? Достарыңмен бірге жүрген тамаша ма? Ана құшағы тамаша ма? Туған үйім тамаша ма? Туған өлкен тамаша ма? Қазақстанда туған тамаша ма? Сөйлеуді дамыту Дидактикалық ойын: «Өз бас	Музыка әуенімен Қазақстан-ның ән ұраны ойналады. Балалар, біздің Отанымыз қалай аталады? Қазақстанның қай қаласында тұрамыз? Біздің ұлтымыз кім? Біздің елімізде кімдер тұра-ды? Музыка әуенімен Қазақстан-ның ән ұраны ойналады. Балалар, біздің	

	<p>байтақ Қазақстан. Ол – жерге де, елге де бай мемлекет, себебі Қазақстанда көптеген байлықтар бар: мұнай, темір, көмір, күріш, мақта, астық-бидай. Қазақстанның табиғаты алуан түрлі, жері кең, байтақ. Қазақстан қандай мемлекет? Сендер «тәуелсіз, егеменді» деген сөздерді қалай түсінесіңдер? Ал біздің Отанымыздың бас қаласы қалай аталады? (Қоршаған ортамен</p>	<p>на бастайтын адамды елбасы дейді. Ендеше осы елбасы кім екенін білу үшін сөзжұмбақ шешіп көрейікші.</p> <ol style="list-style-type: none"> 1. Бөлмеге кретің жер? 2. Қай малдың төлі? 3. Адамның қандай дене мүшесі? 4. Қандай ойын құралы? 5. Уақытты бағыттаушы құрал не? 6. Ас ішетін құралды не дейміз? <p>Сөйлеуді</p>	<p>екенбіз. Біздің бас қала қандай қала?</p> <p>Көркем сұлу Астанадан: Ақ орда, Бәйтерек, Думан мен Ханшатыр (ойын-сауық орталықтары) бар. Міне мынау – Қазақстанның картасы. Кең байтақ Қазақстан. Ол – жерге де, елге де бай мемлекет, себебі Қазақстанда көптеген байлықтар бар: мұнай, темір, көмір, күріш, мақта, астық-бидай. Балалар сендер өз елдеріңді сүйесіңдер</p>	<p>киімінді тап!»</p> <p>-Қандай ғажап, ажарлы аса көркем, Қазақстан-арайлы, туған өлкем. Одақта осынау ұлысы кең, Достығымыз жарасып жайнаған өркен. Көркем әдебиет</p> <p>Конструктор ойыны: «Зәулім ғимарат».ҚҰрастыру</p> <p>Дидактикалық ойын: «Сиқырлы сандықта не екенін тап?»</p> <p>-Киіз үй бөліктерін ата?</p> <p>-Сандық не үшік керек?-Сырмақ?</p> <p>-Домбыра?-Қамшы?</p> <p>-Кесе?</p> <p>-Торсық?</p> <p>-Қазақтың қандай</p>	<p>Отанымыз қалай аталады? Қазақстанның қай қаласында тұрамыз? Біздің ұлтымыз кім? Біздің елімізде кімдер тұра-ды? Музыка әуенімен Қазақстан-ның ән ұраны ойналады. Балалар, біздің Отанымыз қалай аталады? Қазақстанның қай қаласында тұрамыз? Біздің ұлтымыз кім? Біздің елімізде кімдер тұра-ды? Отан дегеніміз не? Балалар,</p>
--	--	---	--	---	---

	<p>таныстыру, сөйлеуді дамыту, танымдық-коммуникативтік дағдылар дағдылар, әлеуметтік дағдылар)</p> <p>Слайдпен жұмыс</p> <p>Мнемоекесте (Көркем әдебиет, коммуникативтік дағдылар)</p> <p>Тәуелсіз еркін елде біз Дүниеге келгенбіз. Көк ту мен елтаңбамыз, Бар біздің өз теңгеміз</p> <p>Әр ұлттың ,әр Республиканың ұлттық киімдер болады. Сол сияқты Қазақстан</p>	<p>дамыту</p> <p>«Мен армандағанқ ала» (Ойлауыбой ынша)</p> <p>Міндеті:</p> <p>Қарапайым сюжеттік композицияларды құрайды, қағаз бетіне бейнені тұтас орналастырады.</p>	<p>ме?балалар сендер қай елде тұрасындар? -қазақстанның бас қаласы қай қала?Қоршаған ортамен танысу,сөйлеуді дамыту</p> <p>Шығармашылық жұмыс</p> <p>Бәйтеректің суретін жапсыру, бояу, құрастыру</p> <p>Сурет салу, жапсыру, құрастыру</p> <p>«Қаладағы көпірлер» (құрылыс материалдарынан құрастыру)</p> <p>Міндеті: Әр түрлі түстегі пішіндегі бөлшектерден көпірлерді</p>	<p>дәстүрлерін білесіңдер?</p>	<p>Отан деген сендер тұратын жер, үйлер, халқымыз, бізді қоршаған орта.</p> <p>Енді суретке назар аударындар.</p> <p>Мынау елтаңбамыз. Көгілдір түс аясында шаңырақ бейнеленген.</p> <p>Шаңырақты күн сәулесіндей айнала уықтар қоршай-</p> <p>Балалар тәрбиешіні зейін қойып тыңдайды.</p> <p>Суретке назар аударады.</p> <p>Мұқият</p>
--	---	--	---	--------------------------------	--

	<p>республикасын ың да ұлттық киімдері бар. Сендермен қазір ұлттық киімдерімізді түсіне қарай ажыратамыз. Әр киімді сәйкес түсіне қарай сызық арқылы қосамыз.</p> <p>(математика негіздері, сөйле уді дамыту)</p> <p>«Менің — Қазақстаным!»</p> <p>Мақсаты: Қазақ оюларының кейбір элементтерін салады Сурет салу</p> <p>«Менің сүйікті қалам, ауылым және ел ордасы — Астанам».</p> <p>Мақсаты: Қала</p>		<p>кұрастырады. Кұр астыру</p> <p>«Әсем өрнектері»</p> <p>Элементтердің пішінін, ретілігін, ескере отырып, ою- өрнектерді жазықтыққа орналастырып салады.</p> <p>Жапсыру</p>		<p>тыңдайды, өз білгендерімен әңгіме- лейді.</p> <p>Балалар мына суретте не көріп тұрсындар? - Отан туралы қандай мақал- мәтел білесіндер ме?</p> <p>1.«Отан отбасынан басталады»(Қуан ыш).</p> <p>2.«Жері байдың- елі бай»(Ануар).</p> <p>3.«Отансыз адам- ормансыз бұл- бұл»(Расул).</p> <p>4.«Отан үшінотқа түс күймейсің»(Аяул ым)Көркем әдебиет</p> <p>Карта, елтаңба, ту өз</p>
--	---	--	---	--	---

	<p>,ауыл және ел ордасы Астана туралы біледі.</p> <p>Көркем әдебиет.</p> <p>Құрастыру: «Бәйтерек» Мақсаты:Қағаздан көлемді пішіндерді жасайды</p>				<p>білгендерін айтады.</p> <p>ды. Мынау аңыз әңгімелердегі пырақтардың қанаттары.</p> <p>Бас жағында бес бұрышты жұлдыз, ал төменгі жағында «Қазақстан» деген жазу бар.</p> <p>Мынау Қазақстан картасы. Біздің жеріміз үлкен. Картада еліміздің жеріміз, суымыз, қалалар, пайдалы қазба байлықтары көрсетілген.</p> <p>Балалар, Отан</p>
--	---	--	--	--	--

					<p>туралы тақпақ білесіңдер? Үстел үстіне педагог алдын ала әр ұлттардың киімін киген қуыршақтарды дайындап қояды. -Біздің елімізде қазақ, орыс ,шешен, кәріс ұлтының өкілдері тұрады.олардың өздеріне тән киімдері де бар. Ойын,, Қуыршақтың киімін ата,,. Педагог кез – келген қуыршақтың киімін көрсетіп - Мынау не? - Көйлегінің түсі қандай? -Бас киімінің түсі</p>
--	--	--	--	--	--

					<p>қандай? -ал аяғына не киген Соңынан педагог бұл қай ұлт өкіліне тән қуыршақ екенін түсіндіріп айтып береді</p> <p>Математика негіздері,қоршаға н ортамен танысу . Балалардың назарынтақтада ілінген суреттерге аударды. -Біз қай елде тұрамыз? - Қазақстанда тұратын қандай ұлт өкілдерін білесіңдер? - Біздің топта қандай ұлт өкілдері бар. -Ал сендер тату –тәтті бірге ойнайсыңдарма? - Өте жақсы</p>
--	--	--	--	--	---

					<p>балаларбір топта болғандықтан барлығымыз дос болуымыз керек. /Глобус немесе картадан көрсету/ -Қазақстанда қандай үлкен қалалар бар. - Қазақстанның бас қаласы қалай аталады. - Қазақстанның бас қаласы Астана қаласы көрікті әрі әдемі.. Онда үкімет үйі, Елбасымыздың қызмет орны –Ақ орда, ескерткіштер ,Ғимараттар бар.,Жасанды мұхит океанариум бар.Бәйтерек,бар. Ал біз тұратын</p>
--	--	--	--	--	--

					<p>қала –Қарағанды қаласы өзінің көмір кенімен әлемге әйгілі қала, Қаламызда қандай ғимараттар бар Сергіту сәті Көтеріліп шаңырақ Уықтары шаншылар. Керегелер керіліп өрімдей боп өрілер.Бәріміз жүрсек айналып Киіз үй болып көрінер. Жеріміз кең байтақ ұлан ғайыр қуатты өлке оның байлығын барлық халық пайдаланады.</p>
<p>Серуенге дайындық</p>	<p>Киіну: Серуенге шығу, балаларды біртіндеп киіндіру, киімдерінің дұрыс киілуін қадағалау, қатармен жүруге дағдыландыру.</p>				

Серуен	Картотека	Картотека	Картотека	Картотека	Картотека
Серуеннен оралу	Топқа оралу кезінде қатарға тұруды дағдыландыру. Асықпай бір-бірін итермей жүруді үйрету. Топта киетін аяқ киімдерін өз бетінше ауыстырып, киюін үйрету. (дербес ойын әрекеті).				
Балалардың дербес әрекеті(баяу қимылды ойындар, үстел үсті ойындары, бейнелеу әрекеті, кітаптарқарау және тағы басқа әрекеттер)	1ші топ тудың суретін бояйды 2ші топ бәйтеректің суретін жабыстырады 3ші топ киіз үйдің суретін құрастырады . (Жапсыру әрекеті, сурет салу әрекеті, құрастыру әрекеті) Ұлттық ойын: Арқан тартыс(Дене шынықтыру) Міндеті: Қазақтың ұлттық ойындарын жүргізу, арқан тартыс ойыны арқылы балаларға қазақтың салт-	Қимылды ойын: «Орамал тастамақ». Ойын: «Туған жерді гүлдендір». Мақсаты: Балаларды Қазақстан картасымен таныстыру, туған жерімізді өзіміздің жүрегімізден шыққан ақ тілегімізбен гүлдендірейі к. Ойын: «Мемлекетті тап!»	Ел жүрегі – Астана Жаңа қала, жас қала Зәулім, сәнді үйлері. Үлгі болған басқаға. Көркем әдебиет Астананың шығу тарихи туралы айту. -Балалар, сендер құрылысшы болып барлықтарың бірігіп, Астана қаласың тұрғызуға көмектесеміз. Балалар, Астананың макетін мұқият	Ойын: «Қалалар» Белгілі бір әріпке Қазақстан қалаларын атау. Қала аттарын атаған балаларға билет беріледі Сөйлеуді дамыту. Ойын: «Кім жылдам?» Сурет арқылы Астана қаласының ғимараттарын атап, оның қызметін түсіндіру.	Ұлттық ойын: «Киіз үй» Балаларды орындарына отырғызып, назарларын аудару. -Балалар алдарымызда түрлі-түсті бояуларымыз бен сурет дәптеріміз жатыр. -Қазір біз сендермен сурет саламыз. Хан Шатырды біз неге ұқсас деп едік? -Дұрыс, ендеше қазір біз қазақ халқының киіз үйін саламыз. Балаларға киіз

	<p>дәстүрін, әдет-ғұрпын, туған елге, жерге, өз отанына деген сүйіспеншілік сезімдерін арттыру. Ал енді барлығымыз бірге ермексаздан немесе кинетикалық құмнан елімізде әрқашан бейбітшілік болып, бейбіт күнде тату-тәтті өмір сүрейік, әрқашан күн сөнбесін деген ниетпен күннің бейнесін мүсіндейміз. (Мүсіндеу іс-әрекеті</p>	<p>Экранда мемлекеттің Туының суреті шығады. -Бұл қандай мемлекеттің туы? Президентінің аты-жөні кім? Мемлекеттің астанасы қалай аталады? Сөйлеуді дамыту Әдемі жалаушалар Төрт бұрыш пішінді, ұзын таяқшаға бекіту әдісі арқылы қағаз бетіне жалаушаны ұқыпты</p>	<p>қарап алындар. Әрине, осындай жұмысты жалғыз адам істеу мүмкін емес. Сондықтан 3-4 баладан бірігіп, жұмысты тездетіп, ұқыпты орындаңдар. Пирамиданы, Пирамиданы. Үлкен, биік үйлерді 3-4 бала жасауы керек. Математика негіздері</p>		<p>үйдің салу техникасын көрсету. Сурет салу</p>
--	--	---	--	--	---

		салады Сурет салу			
Балалармен жеке жұмыс	«Есті балаға-ескі сөз» Тыйымдар мен ырымдар. Жақты таянба. Отқа түкірме Қазақ тілі	Мақал-мәтелдер айту. «Кіші үлкенмен керіспес». «Ана баулыған бала епті, Әке баулыған бала есті Қазақ тілі	«Жаңұядағы тәрбиенің ерекшелігі» ақыл-кеңес психолог	Заттарды,суреттерді қарастыруда сұрақтарға жауап,беруді дағдыландыру.	Күрделі емес сюжеттік композициялар құрастыруды уйрету.
Балалардың үйге қайтуы	Баланың бүгінгі жетістігі туралы әңгімелесу.	Үйде баланың өзі киініп, өзі шешінуін қадағалап, талап етіп отыруды түсіндіру.	Баланың бүгінгі жетістігі, бала денсаулығы мен тамағы жөнінде әңгімелесу.	Әдептілік сөздерді үйретуін ескерту.	Демалыс күндері күн тәртібін сақтауын ата-аналардан талап ету.

Тәрбиелеу - білім беру процесінің циклограммасы

Желтоқсан айы 2022жыл 3 апта

Күн тәртібі	Дүйсенбі 19.12.2022ж	Сейсенбі 20.12.2022ж	Сәрсенбі 21.12.2022ж	Бейсенбі 22.12.2022ж	Жұма 23.12.2022ж
Балаларды қабылдау	Алдар көсенің қонаққа келіп қарсы алуы	Жүрекшемен қарсы алу	Көңілді әуенмен қарсы алу	Көк түсті шармен қарсы алып, аспанымыз ашық болсын деп тілек айту	Достарына сәлемдесіп, қарсы алу
Ата-аналармен әңгімелесу, кеңес беру	Бала тілінің дамуы жайлы әңгіме	Балаға ұялы телефонды көп ұстатпау туралы әңгіме	Бала десаулығы мен тазалығы жайлы әңгіме	Баланың эмоционалды көңіл күйі жайлы әңгіме	Баланың қандай дағдыларды меңгере алмай жатқаны туралы әңгімелесу
Балалардың дербес әрекеті(баяу қимылды ойындар, үстел үсті ойындары, бейнелеу әрекеті, кітаптар қарау және тағы басқа әрекеттер)	Табиғат бұрышындағы еңбек. Тәрбиешіге гүлдерді суаруға көмектеседі. Мақсаты: табиғат бұрышында еңбек етуге қызығушылық тарын ояту. Қоршаған	Сөздік ойын: «Қыс болжамы». Әңгіме: «Мен суретшімін» (қысты қалай суреттер едім) Сөйлеуді дамыту	Таңертеңгілік шеңбер. “Біз ересек баламыз”. Ойын: «Бұл не?» жаттығу: гигиеналық шаралар «Таза қол дар». Қоршаған ортамен танысу	Балалармен жыл мезгілі, туралы әңгімелесу. Дидактикалық ойын: «Жылдың қай мезгілі екенін тап». Ойын мақсаты: жыл мезгілінің ерекшеліктері мен өзгерістерін айтады. Қоршаған ортамен танысу, сөйлеуді дамыту	«Сәлем достарым» Үстел үсті ойыны: «Құрастыру»

	ортамен танысу				
Таңертенгі жаттығу	Қараша айына арналған таңертенгі жаттығулар кешені (Жалпы дамытушы жаттығулар, қимыл белсенділігі, ойын әрекеті).				
Ұйымдастырылған іс-әрекетке дайындық	Геометриялық пішіндер. Балаларды геометриялық пішіндерді тануға және атауға үйрету: шеңбер, шаршы, үшбұрыш, түйсіну және көру арқылы пішін түрлерін зерттеуге үйрету				
Білім беру ұйымының кестесі бойынша ұйымдастырылған іс-әрекет	<p>Дене шынықтыру Спорттық жаттығулар.</p> <p>Мақсаты: Шанамен сырғанау. Төбешіктен сырғанау; бір-бірін сырғанату, шанамен төбешікке көтерілу, төбешіктен түскенде тежеу, мұзды жолдармен өзбетінше</p>	<p>Музыка «Ақырын қатты»</p> <p>Мақсаты: Тембрлік есту қабілеттерін дамыту.</p> <p>1. Балалар музыка залына қолдарына жалауша алып көңілді маршпен кіреді. Балаларға бір түсті бірақ әр түрлі реңктегі</p>	<p>Дене шынықтыру Тепе-теңдік сақтау жаттығулары.</p> <p>Мақсаты: Шағын топпен және бүкіл топпен қарқынды өзгерте отырып, белгі бойынша тоқтап, иректелген лентаның бойымен жүру. Қимылды ойындар. Балалардың ойынға</p>	<p>Музыка «Менің балапандарым қайда?»</p> <p>Мақсаты: Дыбыстық жоғары есту қабілетін дамыту мен бағдарлама материалын бекітуге арналған.</p> <p>1.Көңілді музыкамен залға кіреді. Музыкалық жетекші ойнауды ұсынады да әңгімесін бастайды: Бір аулада балапандарымен тауық , үйрек, қаз</p>	<p>Дене шынықтыру Секіру.</p> <p>Мақсаты: Бір орында тұрып, қос аяқпен секіру, 2–3 метр қашықтыққа алға ұмтылып қос аяқпен секіру, бір орында тұрып, оңға, солға бұрылып секіру. Аяқты бірге, алшақ қойып, бір аяқпен (оң және сол аяқты алмастыру) секіру, 4–5</p>

	<p>сырғанау. ЖДЖ: Тізені бүгіп жазу (екіншісіне тұрып), еденде отырған қалпында, таяныштан ұстап отырып аяқтың ұшымен тұру, алға, жанына, артқа қадам жасау, аяқты алға, өкшеге қою. Негізгі қимыл-қозғалыс жаттығулары: 1. Қос аяқтап алға қарай секіру. 2.3-4 таяқшалардан</p>	<p>карточка жаймалары беріледі. Балаларға: Көгілдір – ақырын музыка, қара көк – қатты музыка, көк – орташа. Әрі қарай музыка жетекшісі әнді ақырын, қатты жіне орташа орындайды. Балалар музыканы тыңдай отырып қолдарындағы фишкаларым ен карточкаларды жабады. 2. Музыкалық-ырғақты қимыл:</p>	<p>қызығушылығын дамытуға ықпал ете отырып, негізгі қимылдарды (жүру, жүгіру, лақтыру, домалату) жетілдіру. ЖДЖ: Тізені бүгіп жазу (екіншісіне тұрып), еденде отырған қалпында, таяныштан ұстап отырып аяқтың ұшымен тұру, алға, жанына, артқа қадам жасау, аяқты алға, өкшеге қою. Негізгі қимыл-қозғалыс жаттығулары: 1. Бірнеше доға астынан еңбектеу. 2. Допты қақпа</p>	<p>өмір сүріпті, ал ауланың сыртындағы ұяда құс балапандарымен тұрыпты. Бірде қатты жел соғып, жаңбыр жауды да, барлығы тығылып қалды. Ең бірінші болып өз балапандарын үйрек шақырады (суретті көрсетеді): 2. Ән айту. «Менің балапандарым, сүйкімді балақандарым қайды? Кря, кря!» (бірінші октаваның рес дыбысы бойынша ән салады). Карточкаларында үйректің балапандарының суреті салынған балалар оларды көтеріп, былай деп жауап береді: «Кря – кря, біз мұндамыз» (екінші</p>	<p>сызықтан аттап (сызықтардың арақашықтығы 40–50 см) секіру, 20–25 см биіктіктен секіру, орнынан ұзындыққа (шамамен 70 см), қысқа секіргішпен секіру; ЖДЖ: Тізені бүгіп жазу (екіншісіне тұрып), еденде отырған қалпында, таяныштан ұстап отырып аяқтың ұшымен тұру, алға, жанына, артқа қадам жасау, аяқты алға, өкшеге қою. Негізгі қимыл-қозғалыс</p>
--	--	---	--	---	---

	<p>аттап өту. Ойын: «Аю мен қояндар» ойынын ойнау. Қорытынды: «Құстар қанат қағады» тыныс алу жаттығуы.</p>	<p>Яғни оңға, солға бұлғауға болады. Әннің шумағын үйреніп болған соң жалаушалар мен жаттығу жасату. Жалаушала рмен жаттығу. 1. Қолды екі жаққа жайып жоғары көтеру, қайта түсіру. 2. Қолды жоғары көтеріп денені оңға, солға иілту. 3. Жалаушаны жоғары көтеріп орындарында тұрып айналу. 4.</p>	<p>арқылы домалатуды қайталау. Ойын: «Апандағы аю» ойынын ойнау. Қорытынды: «Денені еркін ұста» баяу әуен ырғағымен демалу.</p>	<p>октаваның лядыбысы бойынша ән салады). Музыкалық жетекші былай деп жалғастырады: «үйрек өз балапандарын тапқанына қатты қуанады (карточкаларды жинап алады). Барлық құстар өз балаларын тауып алғанша ойын жалғасады. 3. Музыка тыңдау. Ал енді сендер ән тыңдаңдар. «Балапан» Қазақ тілі Туыстық қарым-қатынасты («сіңлі», «жеңге», «жезде», «нағашы», «жиен», «бөле») білдіретін сөздерді үйрету. Өзінің отбасы, отбасылық мерекелер,</p>	<p>жаттығулары: 1. Қос аяқтап алға қарай секіру. 2.3-4 таяқшалардан аттап өту. Ойын: «Аю мен қояндар» ойынын ойнау. Қорытынды: «Құстар қанат қағады» тыныс алу жаттығуы.</p>
--	---	---	---	---	---

		Жалаушаны ұстап жүру.		отбасындағы қызықты оқиғалар, салт-дәстүрлер туралы айтуға баулу	
Аяқ киімді... жөндейді. (етікші) Ұшақты... жүргізеді. (ұшқыш) Өлеңді... жазады. (ақын) Тамақты... дайындалады. (аспазшы) Ауруды... емдейді. (Дәрігер) Өртті... сөндіреді. (өрт сөндіргіш) Балаларды... оқытады. (Мұғалім) Иә балалар сендер дұрыс	-Балалар, ауырғанда дәрі беретін, емдейтін апайлар мен ағайларды дәрігер деп атайды. Дәрігер мамандыққа жатады Қоршаған ортамен танысу -Балалар, біреу есік қағып тұрған сияқты. Кәне, кім екенін көрейік. Балаларға ой тастау.	Болды кезім мақтаған Болды кезім ұқпаған Болды кезім ұстаздың Ойынан дәл шықпаған. Тәрбиеші: балалар өнерлеріңе тәнтіміз. Осы ұстаз деген - кімдерге сабақ берген. Әншіге де, жыршыға да, жүгізушіге де, президентке де, бишіге де сабақ берген. Әрбір маман иесі осы Ұлы ұстаздың алдынан өткен	Шаштараз - шашымызды әсемдеп, қиятын маман иесі. Құрылысшы – әсем үйлер мен балабақша т. б ғимараттарды салатын маман иесі\ал тігінші киім тігеді. Қоршаған ортамен танысу, сөйлеуді дамыту Тәрбиеші :Көйлекті неден тігеді ? Балалар :Матадан . Тәрбиеші :Қандай көйлектер болады ? Балалар : Әртүрлі көйлектер болады . Тәрбиеші :Қанекей балалар Әзиманың	Топ есігінің алдында хат болады. Хаттың ішінде түрлі-түрлі мамандық суреттері жатыр. Сол суреттер ішінен аспазшыны тауып, сипаттап балаларға түсіндіру. Балалар аспазшының кім екенін білесіңдер ме? Аспазшы бізге не береді? Бізге тамақты кім істеп береді? Аспазшының құралдары	

	<p>айтасындар біз бүгін мамандықтар жайында сабақ өтетін боламыз.</p> <p>- Қане балалар сендер қандай</p> <p>- Маман иесін білесіңдер?Сөйлеуді дамыту</p> <p>Суретпен жұмыс,мамандық иелерімен таныстыру</p> <p>Қоршаған ортамен танысу</p> <p>Ойын: «Құрастыру»</p> <p>Суреттерді жапсыру.</p> <p>Маман иелері бар суретті екі топқа бөліп, ойын ойнату.</p>	<p>Тәрбиешінің көмегімен айтып береді.</p> <p>Қызығушылықпен қарайды.</p> <p>Балабақшаның медбике апайы Әлия кіреді. - Сәлеметсіздер ме, балалар!</p> <p>Бүгін мен сендерге дәрігер мамандығының жұмысын көрсетіп, дәрігерге қажетті құралдармен таныстырамын. Бұл қораптың ішінде дәрігерге</p>	<p>Көркем әдебиет</p> <p>Тәрбиешіме сыйлық ойыны</p> <p>Топтық жұмыс</p> <p>Гүлді мүсіндеу,суретін саалу,жапсыру,құрастыру</p> <p>Шығармашылық дағдылар</p>	<p>көйлегін сәндеп әшекейлеп берейік .</p> <p>Балаларға көйлекті сәндеу үлгісін көрсетем .</p> <p>Балалар бүгін біз екі түсті пайдаланамыз қызыл - красный,сары-жёлтый,көйлек – платье ,нүкте –точка ,үшбұрыш – треугольник .</p> <p>Алдымызда тұрған мақталы таяқшаны пайдаланып көйлекті сәндеп нүктелер түсіреміз , картоппен көйлек етегіне мөр басу арқылы таңба түсіреміз көйлегіміз сәнді әдемі көйлек болады .Сурет салу,математика негіздері</p> <p>Дидактикалық</p>	<p>қандай? Сөйлеуді дамыту.қоршаған ортамен танысу</p> <p>«Борщ пісіру» дидактикалық ойыны</p> <p>Үстелдегі жатқан көкеністердің ішінен борщқа қажет көкеністерді ғана кастрюльге салу.Жапсыру</p> <p>Аспазшының бейнесін құрастырып жасау.Құрастыру</p>
--	---	--	---	--	---

	<p>Енді осы құрастырған суреттерді жапсырып шығайық.</p> <p>Құрастыру, жапсыру</p>	<p>қажетті құралдар бар. Бұл құралмен ауырған адамның өкпесін тыңдаймыз. (әр құралға жеке- жеке тоқталып көрсетеді, балаларды тыңдап қарайды) Ал бұл құралмен қызу өлшейміз. Тамағын қараймыз. Егер ауырған болса мынадай дәрілер беріп, екпе жасаймыз. - Ал, балалар,</p>		<p>ойын: «Әр мамандықтардың тиісті құралын тауып белгіле?»</p> <p>Мақсаты: Балалардың мамандық иелерінің құралдарын ажырата білуін дамыту.</p> <p>Ойынның шарты: Балалардың алдына сурет беріледі, әр маман иесінің құралдарын сызба арқылы қосу. Сөйлеуді дамыту</p>	
--	---	--	--	--	--

		<p>мен қайтайын, келесі топтардың балаларын да қарап келейін. - Балалар, кейде сендер үйде ауырып қалсаңдар аналарың дәрігерді үйге шақырады. Сонда олар үйге қандай машинамен келеді? - Дұрыс, «Жедел жәрдем» машинасыме н келеді екен. - Балалар, тыңдаңдарш</p>			
--	--	--	--	--	--

		ы, қандай машинаның даусы? - Дұрыс, «Жедел жәрдем» машинасының даусы екен. Қоршаған ортамен танысу, сөйлеуді дамыту			
Серуенге дайындық	Киіну: Серуенге шығу, балаларды біртіндеп киіндіру, киімдерінің дұрыс киілуін қадағалау, қатармен жүруге дағдыландыру.				
Серуен	Картотека	Картотека	Картотека	Картотека	Картотека
Серуеннен оралу	Топқа оралу кезінде қатарға тұруды дағдыландыру. Асықпай бір-бірін итермей жүруді үйрету. Топта киетін аяқ киімдерін өз бетінше ауыстырып, киюін үйрету. (дербес ойын әрекеті).				
Балалардың дербес әрекеті (баяу қимылды ойындар, үстел үсті ойындары, бейнелеу әрекеті, кітаптар қарау және тағы басқа әрекеттер)	Іш ауырса, тіс ауырса Мамам дәрі береді, Барлық бала, барлық ана Оны жақсы көреді. Көркем әдебиет	«Дәрігерге баратын жолды сызып көрсет» нейр математика негіздері «Дәрігер»	Оқу құралдарымен таныстыру, қоршаған орта Қарындаштың бейнесін геометриялық пішіндерден құрастырып	Балалардың қалауы бойынша шығармашылық орталығында жұмыс	Аспазшының құралдарын салыстыру ойыны Математика негіздері Кастрюль мен ожаудың суретін бояу. Сурет салу Ожаудың

	<p>«Мамандық құралын тап» Балалар суреттегі мамандық иесіне тиесілі құралын қарындашпен сызу арқылы табады, түстерін пішінін айтады Математика негіздері Шығармашылық жұмыс мамандық иелерінің құралдарын мүсіндеу</p>	<p>мазмұнды-рөлдік ойынын ойнау. Әр тапсырманы түсіндіреді, ойынның ережесін айтады Сөйлеуді дамыту Дәрігердің құралдарын мүсіндеу, жапсыру, суретін салу, құрастыру Шығармашылық дағдылар</p>	<p>жасау, математика негіздері</p>		<p>бейнесін ермексаздан жасау. Мүсіндеу</p>
--	--	---	---	--	--

Балалармен жеке жұмыс	Психологпен бірлескен жұмыс.	Балаларға сурет бойынша рәміздер туралы үйрету	Ерұланға ермексазбен жұмыс жасауға үйрету	Жыл мезгілі туралы әңгімелесу. Мақсаты: қарапайым сұрақтарға жауап беруге үйрету.	Балаларды ортаға жинау. Артикуляциялық жаттығулар жасатып «А» дыбысын қайталау, А дыбысынан келетін сөздер айтып үйрену
Балалардың үйге қайтуы	Баланың бүгінгі көңіл-күйін баяндау	Баланың бүгінгі тәртібі жайлы әңгімелесу	Баланың бүгінгі жетістігі жайлы әңгіме	Ауа райына байланысты баланың киімі туралы әңгіме	Алда болатын іс-шараларға қатысты әңгіме

Тәрбиелеу - білім беру процесінің циклограммасы
Желтоқсан айы 2022жыл 4 апта

Күн тәртібі	Дүйсенбі 26.12.2022ж	Сейсенбі 27.12.2022ж	Сәрсенбі 28.12.2022ж	Бейсенбі 29.12.2022ж	Жұма 30.12.2022ж
Балаларды қабылдау	Балаларды көтеріңкі көңіл күймен, қуыршақпен қарсы алу	Балаларды көтеріңкі көңіл күймен, денсаулығын тексеріп қарсы алу	Баланы алақан соғу арқылы қарсы алу	Балақай сені бүгін көңілді күн күтіп тұр деп топқа кіргізу	Қызыл жүрекшемен қарсы алу
Ата-аналармен әңгімелесу, кеңес беру	Балалардың көңіл-күйі, денсаулығы жайлы әңгімелесу.	Үйдегі өзіне-өзі қызмет ету дағдыларының қалай қалыптасып жатқанын сұрау	Баланың үйдегі ойыншықтарға деген қызығушылығы жайлы сұрау	Балабақшадан кейінгі баланың өзін-өзі қалай ұстатыны жайлы әңгімелесу	Демалыс күндердегі баланың күн тәртібі жайлы әңгімелесу
Балалардың дербес әрекеті(баяу қимылды ойындар, үстел үсті ойындары, бейнелеу әрекеті, кітаптар қарау және тағы басқа әрекеттер)	Қыс туралы тақпақтар жаттау Көркем әдебиет, коммуникативтік дағдылар	Дидактикалық ақ ойын: «Төлдерін тап» Мақсаты: Үй жануарлары мен жабайы жануарларды ажырата алады. Үй	Қимылды ойын: «Мысық пен тышқан» Мақсаты: жүру, жүгіру қимылдарын орындайды. Белгі бойынша қозғалыстар жасайды.	Дидактикалық ойын: «Көліктер» Мақсаты: балаларға көліктердің суретін, көліктерді ажырата алады. Қоршаған ортамен танысу	Үй жануарлары». Мақсаты: Үй жануарлары түйе, ешкі, сиыр, жылқы туралы біледі. Қоршаған ортамен танысу

		жануарларын ың төлдерін атай алады .Қоршаған оратмен танысу	(Тәрбиешінің көмегімен) Дене шынықтыру		
Таңертенгі жаттығу	Желтоқсан айына арналған таңертенгі жаттығулар кешені (Жалпы дамытушы жаттығулар, қимыл белсенділігі, ойын әрекеті).				
Ұйымдастырылған іс-әрекетке дайындық	Ересектер даярлаған ірі және барынша ұсақ элементтерді орналастыру мен желімдей білуге үйрету				
Білім беру ұйымының кестесі бойынша ұйымдастырылған іс-әрекет	Дене шынықтыру Шынықтыру шаралары. Мақсаты: Балаларды шынықтыруды ауа, су шараларымен, серуен кезінде ультракүлгін сәулелердің әсерлерімен жүзеге асыру, 2-3 минут бойы жылы құмның	Музыка Балалар музыкалық аспаптарында ойнау. Таныс әндерді орындауда балаларға арналған әртүрлі шулы музыкалық аспаптарды қолдану Жаңа жыл әні	Дене шынықтыру Жүру. Мақсаты: Педагогтің артынан жүру, жұптасып жүру, шеңбер бойымен қол ұстасып жүру, қарқынды өзгерте отырып жүру, бағытты өзгерте отырып жүру, жүруден жүгіруге ауысу, Еңбектеу кезінде	Музыка Балалар музыкалық аспаптарында ойнау. Таныс әндерді орындауда балаларға арналған әртүрлі шулы музыкалық аспаптарды қолдану Шырша әні Қазақ тілі Туыстық қарым-қатынасты («сіңлі», «жеңге», «жезде», «нағашы», «жиен», «бөле») білдіретін	Дене шынықтыру Лақтыру, домалату, қағып алу. Мақсаты: Заттардың арасымен доптарды, құрсауларды бір-біріне домалату. Заттарды қашықтыққа лақтыру (3,5–6,5 м кем емес), оң және сол қолымен көлденең қойылған

	<p>үстінде жалаң аяқ жүргізу, ауа ванналарын күніне бірнеше рет киіну-шешіну кезінде қолдану (ауа ванналарының ұзақтығын 2-3 минуттан, 6-10 минутқа дейін ұзарту).</p> <p>ЖДЖ: Тізені бүгіп жазу (екіншісіне тұрып), еденде отырған қалпында, таяныштан ұстап отырып аяқтың ұшымен тұру, алға, жанына, артқа қадам жасау, аяқты алға, өкшеге қою.</p> <p>Негізгі қимыл-</p>		<p>қол мен аяқтың қимылдарын үйлестіре білуге; көтеріңкі (зат үстінде) тіреуде тепе-теңдік сақтау. Берілген белгіге көңіл аудару, қимыл-қозғалысты белгі бойынша орындау қабілеттерін жетілдіру.</p> <p>Достық қарым-қатынасқа тәрбиелеу.</p> <p>ЖДЖ: Тізені бүгіп жазу (екіншісіне тұрып), еденде отырған қалпында, таяныштан ұстап отырып аяқтың ұшымен тұру, алға, жанына,</p>	<p>сөздерді үйрету. Өзінің отбасы, отбасылық мерекелер, отбасындағы қызықты оқиғалар, салт-дәстүрлер туралы айтуға баулу</p>	<p>нысанаға (2–2,5 м қашықтықтан), 1,5 м қашықтықта тігінен қойылған (нысана ортасының биіктігі 1,5 м) нысанаға лақтыру; допты бір-біріне төменнен және бастан асыра лақтыру (1,5 м қашықтықта), қағып алу; допты кедергілер арқылы бастан асыра екі қолымен және бір қолымен лақтыру (2 м қашықтықтан); допты жоғары лақтыру және екі қолымен қағып алу (қатарынан 3–4 рет);</p> <p>ЖДЖ: Тізені бүгіп жазу (екіншісіне тұрып), еденде отырған қалпында,</p>
--	---	--	--	--	---

	<p>ҚОЗҒАЛЫС жаттығулары: 1.Допты қақпа арқылы домалату. 2.Қос аяқтап алға секіруді бекіту. Ойын: «Көжектің үйі» ойыны. Қорытынды: «Допты үрлеу» тыныс алу жаттығуын жасау.</p>		<p>артқа қадам жасау, аяқты алға, өкшеге қою. Негізгі қимыл-қозғалыс жаттығулары: 1.Бірнеше доға астынан еңбектеу. 2. Допты қақпа арқылы домалатуды қайталау. Ойын: «Апандағы аю» ойынын ойнау. Қорытынды: «Денені еркін ұста» баяу әуен ырғағымен демалу.</p>		<p>таяныштан ұстап отырып аяқтың ұшымен тұру, алға, жанына, артқа қадам жасау, аяқты алға, өкшеге қою. Негізгі қимыл-қозғалыс жаттығулары: 1. Алақан мен тізеге тіреле, тура бағытта еңбектеу. Ойын: «Қояным, қояным тұршы» ойынын ойнау. Қорытынды: «Бокс» тыныс алу жаттығуы</p>
<p>«Шанамен зырғып желетін, Шаңғы, коньки тебетін. Аққала жасап</p>	<p>Үлкен аласа шыршаларды салыстыру, а жырату. Математика негіздері</p>	<p>Жыл басына таласқан хайуанаттар ертегісінің вмдеосын көрсету. Қоршаға</p>	<p>Жаңа жылдық ертегі Күлше қыз туралы мультфильм Қоршаған ортамен танысу, көркем</p>	<p>Сендердің әрқайсыларыңның қыс кезінде сүйіп ойнайтын ойындарың бар. Осыған орай біз</p>	

<p>ойнайтын, Қай мезгіл деп ойлайсың? Жаңа жылдық шыршаны және қысқы орманның суреттерін көрсету. - Балалар, шыршаны қандай мерекеде безендіреді? - Жаңа жыл мерекесіне кімдер келеді? - Шыршаға нелер іледі? - Аяз Ата бізге не алып келеді?Қоршаған ортамен танысу,сөйлеуді дамыту Жаңа жыл, Жаңа жыл!</p>	<p>Аяз ата әні Музыка Аяз ата жайлы видеоролик Қоршаған ортамен танысу «Шыршаға арналған шынжыр» (заттық сурет салу) Саусақпен бастырып сурет салады, негізгі түстерді біледі. Сурет салу :«Шырша ойыншығының қауіпсіздігі» Көшедегі тұрған</p>	<p>н ортамен танысу,көркем әдебиет Логикалық ойын. «Жануарлар не береді» шарты: Интерактивтік тақтадағы жануарларға келесі бетіндегі жануарлар адамға не беретіндігіне байланысты заттарды қосу.Математика негіздері «Не қалай дыбыстайды?» ойыны Шарты: бір жануар айтылады оның жауабының үш нұсқасы болады,тез дұрыс жауабын табу</p>	<p>әдебиет Ертегіге байланысты сұрақтар ілмегі Сөйлеуді дамыту Күлше қыздың көйлегін жапсыру,мүсіндеу. Шығармашылық дағдылар</p>	<p>қазір «Сөйлемді аяқта» ойынын ойнаймыз. Балалар бір – біріне қар ұшқынын(қаршық) беріп тұрып, «Мен қысты жақсы көремін, өйткені...» деп сөйлемді аяқтайды. Келесі бала да осылайша жалғастыра береді. Балалардың жауабы. - Қыста мен қар лақтырып ойнағанды ұнатамын. - Қыста мен аққала жасаймын. - Қыста мен коньки тебуді ұнатамын. - Қыста қардан мұнара тұрғызамыз.Сөйлеуді дамыту</p>
---	--	---	---	--

	<p>Жаңа жылда жаңа жыр! Жасыл шырша жанында, Билеп барлық бала жүр</p> <p>Көркем әдебиет</p>	<p>немесе үйдегі шыршаның қауіпсіздік ережелері туралы алған білімдерін пысықтау, балаларды өмірлік қауіпсіздік ережелеріне үйретуді жалғастыру</p> <p>Туған өлкеде өсетін шырша туралы біледі. Оның ерекшеліктеріне назар аударады.</p> <p>Қоршаған ортамен танысу</p> <p>Шырша ойыншығы»</p>	<p>керек.</p> <p>Жылқы: үреді, кісінейді, мөңірейді.</p> <p>Сиыр: мөңірейді, үреді, маңырайды.</p> <p>Ит: кісінейді, маңырайды, үреді.</p> <p>Қой: маңырайды, мөңірейді, бақылдайды.</p> <p>Музыка, сөйлеуді дамыту</p>		<p>«Не артық» ойыны ойналады.</p> <p>Тақтада шаңғышы, конькиші, шана сүйреген бала және велосипедші бейнеленген суреттер ілініп тұр.</p> <p>Балалардың жауаптары.</p> <p>Велосипедшінің суреті артық, өйткені қыста велосипед теппейді, ал қалған суреттер спорттың қысқы түрлеріне жатады</p> <p>Қоршаған ортамен танысу</p> <p>.</p>
--	---	---	--	--	---

		балаларды домалақтау , есу тәсілдері арқылы 2-3 бөліктен тұратын заттарды мүсіндейді. Мүсіндеу			
Серуенге дайындық	Киіну: Серуенге шығу, балаларды біртіндеп киіндіру, киімдерінің дұрыс киілуін қадағалау, қатармен жүруге дағдыландыру.				
Серуен	Картотека	Картотека	Картотека	Картотека	Картотека
Серуеннен оралу	Топқа оралу кезінде қатарға тұруды дағдыландыру. Асықпай бір-бірін итермей жүруді үйрету. Топта киетін аяқ киімдерін өз бетінше ауыстырып, киюін үйрету. (дербес ойын әрекеті).				
Балалардың дербес әрекеті(баяу қимылды ойындар, үстел үсті ойындары, бейнелеу әрекеті, кітаптар қарау және тағы басқа әрекеттер)	Геометриалық пішіндерден шырша құрастыру. -Балалар, мынау қандай пішіндер? - геометриялық фигуралар - үшбұрыш, төртбұрыш, дөңгелек. - әр түрлі,	Әдемілеп біз ілген, Ойыншықтар тізілген. Қандай әсем шыршамыз. Ән шырқайық баршамыз Көркем әдебиет	Қойдың бейнесін жапсыру Түйені мүсіндеу Тышқанды құрастыру Сиырдың суретін бояу Шығармашылық дағдылар	Күлшеқыздың туфлиін безендіру сурет салу Күлшеқызға арба құрастырып беру. Құрастыру	Тіл ұстарту. «Ыс - ыс - ыс, келіп жетті қыс» «Ар - ар - ар, жауып жатыр ақша қар» көркем әдебиет Қимылды ойын : «Қатырмақ». Шарты : Балаларға қолдары на сиқырлы таяқ тигенде бала



	<p>үлкен, кіші, орташа -түсі қандай</p> <p>Математика негіздері</p> <p>Шығармашылы қ орталығында жұмыс балалардың қалауы бойынша</p>				<p>қатып қалады</p> <p>Дене шынықтыру Шығармашылық жұмыс</p> <p>Қысқы спорт құралдарының бейнесін жасау</p>
Балалармен жеке жұмыс	Шырша сөзін анық айтқызу	Жаңа жыл туралы сұрау	Қыс мезгіліндегі ауа райые жеке сұрау	Балабақшадағы тәртіп жайлы әңгіме	Достық қарым-қатынас жайлы әңгіме
Балалардың үйге қайтуы	Ата аналарға кеңес «Бүгін балабақшада нендей қызықтар болды».Өз баласын әңгімеге тартуы	Балалардың еркін ойындары. Өз беттерінше ойындар ұйымдастыра білу.	Балалардың еркін ойындары. Өз беттерінше ойындар ұйымдастыра білу.	Қимылды ойын «Жасырынбақ» Балаларды шапшаң болуға үйретеді.	Балалардың еркін ойындары. Өз беттерінше ойындар ұйымдастыра білу

Тәрбиелеу - білім беру процесінің циклограммасы
Қаңтар айы 2023жыл 1 апта

Күн тәртібі			Сәрсенбі 04.01.2023ж	Бейсенбі 05.01.2023ж	Жұма 06.01.2023ж
Балаларды қабылдау			Балабақша әнімен жақсы көңіл күймен қарсы алу	Қызыл жүрекшемен қарсы алу	Әдемі қуыршақпен қарсы алу
Ата-аналармен әңгімелесу, кеңес беру			Баланың денсаулығы тәртібі жайлы әңгіме	Баланың балабақшадағы көңіл күйі жайлы әңгіме	Баланың басқа балалармен қарым-қатынасы жайлы әңгіме
Балалардың дербес әрекеті(баяу қимылды ойындар, үстел үсті ойындары, бейнелеу әрекеті, кітаптарқарау және тағы басқа әрекеттер)			Ойын:"Біз естиярбаламыз" Допты қағып ала отырып, өз бойындағы ерекшелікті айтып, қасындағы досына допты береді Коммуникативтік дағдылар	Ойын жаттығу: "Дұрыс-бұрыс" Мақсаты: Балалар жаттығуды дұрыс жасап, бұрыс жасаған жерін өздері түзтеді Дене шынықтыру	Ойын: «Сүйікті ойыншығым» Мақсаты:Балалар әрқайсысы өз ойыншықтарын таныстырып әңгімелейді. (Еркін ойын)
Таңертенгі жаттығу	Қаңтар айына арналған таңертенгі жаттығулар кешені (Жалпы дамытушы жаттығулар, қимыл белсенділігі, ойын әрекеті).				
Ұйымдастырылған іс-әрекетке дайындық	теңді кем топқа үстемелей отырып немесе артық топтан бір затты алып тастай отырып, екі тәсілмен орнатуға, "Қанша еді?", "Қаншасы қалды?" сұрақтарына жауап беруге үйрету				
Білім беру ұйымының кестесібойынша ұйымдастырылған іс-әрекет			Дене шынықтыру Секіру: бір орында тұрып, қос аяқпен секіру, 2–3 метр қашықтыққа алға	Қазақ тілі Төрт түлікті бағатын адамдардың кәсіпшілік атауларын таныстыру: «қойшы», «жылқышы»,	Дене шынықтыру Секіру: бір орында тұрып, қос аяқпен секіру, 2–3 метр қашықтыққа алға

		<p>ұмтылып қос аяқпен секіру, бір орында тұрып, оңға, солға бұрылып секіру;</p> <p>аяқты бірге, алшак қойып, бір аяқпен (оң және сол аяқты алмастыру) секіру, 4–5 сызықтан аттап (сызықтардың арақашықтығы 40–50 сантиметр) секіру, 20–25 сантиметр биіктіктен секіру, орнынан ұзындыққа (шамамен 70 сантиметр), қысқа секіргішпен секіру</p> <p>ЖДЖ: Тізені бүгіп жазу (екіншісіне тұрып), еденде отырған қалпында, таяныштан ұстап отырып аяқтың ұшымен тұру, алға, жанына, артқа қадам жасау, аяқты алға, өкшеге қою.</p> <p>Негізгі қимыл-қозғалыс жаттығулары:</p> <p>1. Алақан мен тізеге тіреле, тура бағытта еңбектеу.</p> <p>Ойын: «Қояным, қояным тұршы»</p>	<p>«түйеші», «сиыршы» аталған атаулардың олардың еңбегімен байланыстылығын түсіндіру. Төрт түлік иелерінің төлдерді қалай шақыратынын балалардың өздеріне айтқызу.</p> <p>Қой баласы қоңырым, Қойдан жуас момыным. Шопан ата түлегі Қошақаным қайдасың.</p> <p>Музыка</p> <p>Ағаш қасықтармен, сылдырмақтармен, асатаяқ, домбыра, сазсырнайда, барабан және металлофонмен қарапайым әуендерді ойнау</p> <p>Балалар музыка залына қолдарына жалауша алып көңілді маршпен кіреді.</p> <p>Балаларға үйшіктің және қоян, балапан, бақа, күшік, т.б. суреттері ұсынылады.</p> <p>2. Ән айту. Музыка жетекшісі «Жоғарығы шығымын» деп әндетеді. Балалар әуенді қайталап, өздері қалаған суретін басқышпен жоғарыға жүргізеді. Үйшікке жақындап, «Қандай ғажап үйшік?» деп әндетеді. Келесі кезекте терезеден</p>	<p>ұмтылып қос аяқпен секіру, бір орында тұрып, оңға, солға бұрылып секіру; аяқты бірге, алшак қойып, бір аяқпен (оң және сол аяқты алмастыру) секіру, 4–5 сызықтан аттап (сызықтардың арақашықтығы 40–50 сантиметр) секіру, 20–25 сантиметр биіктіктен секіру, орнынан ұзындыққа (шамамен 70 сантиметр), қысқа секіргішпен секіру</p> <p>ЖДЖ: Тізені бүгіп жазу (екіншісіне тұрып), еденде отырған қалпында, таяныштан ұстап отырып аяқтың ұшымен тұру, алға, жанына, артқа қадам жасау, аяқты алға, өкшеге қою.</p> <p>Негізгі қимыл-қозғалыс жаттығулары:</p> <p>1. Алақан мен тізеге тіреле, тура бағытта еңбектеу.</p> <p>Ойын: «Қояным, қояным тұршы»</p>
--	--	---	--	--

		ойынын ойнау. Қорытынды: «Бокс» тыныс алу жаттығуы	сурет көрсетіліп,балалар әуенді тыңдап, сәйкес келетін аңдардың , жануарлардың, балапанның, бақаның, т.б. суреттерін басқыштармен жүргізіп, үйшікке кіргізеді. Балалар терезеден көрінген суретке қарап, олардың қимыл-қозғалысын салып көрсетеді.	ойынын ойнау. Қорытынды: «Бокс» тыныс алу жаттығуы
		Тұрмыстық заттар видеосы Қоршаған ортамен танысу Үтік . Бұл үтіктің де бірнеше түрі бар.Біз оны киімдерді, перделерді т.б үтіктеу үшін қолданамыз .Ол қызғанда өте ыстық болады, одан бу шығады.Біз киім үтіктеу үшін үтіктеу тақтасын қолданамыз. Кір жуатын машина. Бұл біздің лас болған киімдерімізді жуады. Тоңазытқыш Бұл азық -түлікті сақтайтын құрылғы.Тоңазытқыштың түстері де,	«Менің үйімдегі заттар» ойыны. Ойын шарты бойынша тәрбиеші сыйқырлы таяқшаны бір балаға береді.Таяқшаны алған бала үйіндегі тұрмысқа қажетті тұрмыстық заттарды,оның қызметі мен қажеттілігі туралы айту керек. Сөйлеуді дамыту Теледидар (телевизор). Көптеген түрлері бар.Біз келедидар арқылы жаңалықтар, кинолар, мультіктер, концерттер тамашалаймыз. Шаңсорғыш (пылесос). Бұл үйдегі шаңды сорып алатын құрылғы. Қауіпсіздік ережелерін түсіндіреді. -Сулы қолмен токты қосуға немесе ажыратуға болмайды;	«Шаңсорғыш ойыны». Балалардың біреуі шаңсорғыш қалғандары шаң боп жан жаққа жүгіріп жерге қонады. Шаңсорғыш оларды жинап шығарады. Оның қолы кимге тиеді. Олар жайлап орнынан тұрады. Дене шынықтыру Электр плитасы (электрический плита). Бұл құрылғының көмегімен тамақ пісіреміз.Плита бірнеше бөлікке бөлінеді.Шай қайнатамыз, нан пісіреміз.Аналарымыз

			<p>көлемдері де әртүрлі болып келеді. Тоңазытқыш іші бірнеше бөліктерге бөлінеді.</p> <p>Сөйлеуді дамыту</p>  <p>Үтік жасау</p> <p>Жапсыру іс әрекеті</p> <p>Тоңазытқыш салу. Дәстүрден тыс сурет салу, губкамен. Сурет салу</p> <p>Пазл құрау ойыны кір жуатын машина жасау. Құрастыру</p>	<p>-Балаларға үлкендерсіз электр токтарын ұстауға болмайды;</p> <p>-Ерексектерсіз тұрмыстық техникаларды қолдануға болмайды.</p> <p>-Пеш қызып тұрғанда балалар қасына жақындауға болмайды.</p> <p>-Кір жуатын машинаға қолды салуға болмайды. Қоршаған ортамен танысу</p>  <p>Теледидарды геометриялық пішіндерден жасау. Математика негіздері</p> <p>Шаңсорғыш суретін жабыстыру. Жапсыру</p>	<p>тәтті тоқаштар пісіреді.</p> <p>Балалар осы аталған бұйымдардың бізге пайдасы өте көп</p> <p>Сөйлеуді дамыту</p> <p>Сіздер 4 топқа бөлініп отырсыздар, сол топтар бойынша өздеріңізге берілген зерттеу жұмыстарын орындайсыздар.</p> <p>Бірінші топ: үтікті тоқ көзіне қосып орамалды үтіктеуіміз керек.</p> <p>Екінші топ: Қуыршақтың шашын шаш кептіргішпен кептіруіміз керек.</p> <p>Үшінші топ: Шарды шашқа үйкелеу арқылы электрмагнит өрісін анықтап шығаруымыз керек.</p> <p>Төртінші топ: щетканы пакетке үйкелеу арқылы электр өрісін пайда болғанын бақылау. Қоршаған ортамен танысу, зерттеу іс-әрекеті</p>
Серуенге дайындық	Киіну: Серуенге шығу, балаларды біртіндеп киіндіру, киімдерінің дұрыс киілуін қадағалау, қатармен жүруге дағдыландыру. Өзіне –өзі қызмет ету дағдылары				
Серуен	Картотека	Қысқы ағаштарды	Қар жинайтын машинаны бақылау	Саябаққа саяхат. Мақсаты: қыстың	Күннің көзін бақылау Мақсаты: күннің көзін

		<p>бақылау Мақсаты: балалардың ағаштарды қыс кезінде қалпын анықтап, білімін толықтыру. Қимылды ойын: Ордағы қасқыр Мақсаты: секіруге, затты лақтыруға жаттықтыру. Еңбек: ағаштардың түбін қармен жабу. Мақсаты: қар ағаштың түбін аяздан қорғайтынын балаларға түсіндіру. Балаларды табиғатқа қамқоршы болуына тәрбиелеу.</p>	<p>Мақсаты: адам еңбегін жеңілдететін машинамен таныстыруды жалғастырып, қоршаған орта білімдерін толықтыру. Қимылды ойын: Аңшы мен қоян Мақсаты: нысаңағатты лақтырып тигізу, жүгіру, өрмелеп жоғары шыға білу. Еңбек: гүлзарға, ыдыққа түрлі-түсті мұзды қатырып қою. Мақсаты: балалардың эстетикалық танымдарын арттыру. Айналаны әсем етіп көріктендіру.</p>	<p>(нышаны) белгілері туралы балалардың білімін анықтап, толықтыра түсу. Балалардың сөз құрамында: қыс, қар, мұз, аяз, қар қырш-қырш еттеді, жалтырайды, жылтылдайды басқа қысқа байланысты сөздер қолдану</p>	<p>қыс мезгілімен (қыстың басы, ортасы, аяғымен) байланыстырып, балаларға барынша мол түсінік беру. Күн қысқарады-желтоқсанның 22-сі ең қысқа күн болып есептеледі. Күннің көзі ұясынан сәл ғана көтеріліп, біраздан соң кешкі ұясына барып қонды.</p>
<p>Серуеннен оралу</p>	<p>Топқа оралу кезінде қатарға тұруды дағдыландыру. Асықпай бір-бірін итермей жүруді үйрету. Топта киетін аяқ киімдерін өз бетінше ауыстырып, киюін үйрету. (дербес ойын әрекеті).</p>				

Балалармен жеке жұмыс			Топ бөлмесіндегі төртбұрышқа ұқсас заттарды сұрау	Мақал-мәтел үйрету	Жұмбақтар жасыру
Балалардың үйге қайтуы			Әдептілік сөздерді үйретуін ескерту.	Балалар отбасында өздері не істей алатындары туралы әңгімелесу.	Демалыстарының сәтті өтуіне тілек білдіру және алдағы жоспарлар жайлы әңгіме

Тәрбиелеу - білім беру процесінің циклограммасы
Қаңтар айы 2023жыл 2 апта

Күн тәртібі	Дүйсенбі 09.01.2023ж	Сейсенбі 10.01.2023ж	Сәрсенбі 11.01.2023ж	Бейсенбі 12.01.2023ж	Жұма 13.01.2023ж
Балаларды қабылдау	Тәрбиешінің балалармен қарым-қатынасы: балалардың өз балабақшаларына деген ыстық сезімдерін дамыту	Үш түрлі смайликмен қарсы алу	Балалық шақ күйімен қарсы алу	Көңілді күн әнімен қарсы алу	Ертегілер кейіпкерлерімен қарсы алу
Ата-аналармен әңгімелесу, кеңес беру	Балалардың көңіл-күйі, денсаулығы жайлы әңгімелесу.	Үйдегі өзіне-өзі қызмет ету дағдыларының қалай қалыптасып жатқанын сұрау	Баланың үйдегі ойыншықтарға деген қызығушылығы жайлы сұрау	Балабақшадан кейінгі баланың өзін-өзі қалай ұстайтыны жайлы әңгімелесу	Демалыс күндердегі баланың күн тәртібі жайлы әңгімелесу

<p>Балалардың дербес әрекеті(баяу қимылды ойындар, үстел үсті ойындары, бейнелеу әрекеті, кітаптарқарау және тағы басқа әрекеттер)</p>	<p>Қыс туралы тақпақтар жаттау. Коммуникативтік дағдылар</p>	<p>«Төлдерін тап» Мақсаты;Үй жануарлары мен жабайы жануарларды ажырата алады. Үй жануарларының төлдерін атау Коммуникативтік дағдылар</p>	<p>Қимылды ойын: «Мысық пен тышқан» Мақсаты; жүру, жүгіру қимылдарынн орындайды Белгі бойынша қозғалыстар жасайды. Дене шынықтыру</p>	<p>«Көліктер» Мақсаты: балаларға көліктердің суретін, көліктерді ажырата алады. Әлеуметтік дағдылар</p>	<p>Сюжеттік-ролдік ойын «Шаштараз» Коммуникативтік дағдылар</p>
<p>Таңертенгі жаттығу</p>	<p>Қаңтар айына арналған таңертеңгі жаттығулар кешені (Жалпы дамытушы жаттығулар, қимыл белсенділігі, ойын әрекеті).</p>				
<p>Ұйымдастырылған іс-әрекетке дайындық</p>	<p>Адамгершілік нормалары туралы түсінік Келесі дағдыларды қалыптастыру: ересектермен және құрдастарымен қарым-қатынас; адамдардың сезімі мен қарым-қатынасын көрсету; әдеби кейіпкерлердің әрекеттеріне өзінің көзқарасын білдіру;</p>				
<p>Білім беру ұйымының кестесібойынша ұйымдастырылған іс-әрекет</p>	<p>Дене шынықтыру Секіру: бір орында тұрып, қос аяқпен секіру, 2–3 метр қашықтыққа алға ұмтылып қос аяқпен секіру, бір орында тұрып, оңға, солға бұрылып секіру; аяқты бірге, алшақ қойып, бір аяқпен (оң және сол аяқты алмастыру) секіру, 4–5 сызықтан аттап (сызықтардың арақашықтығы 40–50 сантиметр)</p>	<p>Музыка Ағаш қасықтармен, сылдырмақтармен, асатаяқ, домбыра, сазсырнайда, барабан және металлофонмен қарапайым әуендерді ойнау. Балаларды музыкамен қарсы алу. Музыка жетекшісі</p>	<p>Дене шынықтыру Секіру: бір орында тұрып, қос аяқпен секіру, 2–3 метр қашықтыққа алға ұмтылып қос аяқпен секіру, бір орында тұрып, оңға, солға бұрылып секіру; аяқты бірге, алшақ қойып, бір аяқпен (оң және сол аяқты алмастыру) секіру, 4–5 сызықтан аттап (сызықтардың арақашықтығы 40–50 сантиметр) секіру,</p>	<p>Музыка Ағаш қасықтармен, сылдырмақтармен, асатаяқ, домбыра, сазсырнайда, барабан және металлофонмен қарапайым әуендерді ойнау. Қазақ тілі Төрт түлікті бағатын адамдардың кәсіпшілік атауларын таныстыру: «қойшы», «жылқышы», «түйеші», «сиыршы» аталған атаулардың олардың еңбегімен</p>	<p>Дене шынықтыру Секіру: бір орында тұрып, қос аяқпен секіру, 2–3 метр қашықтыққа алға ұмтылып қос аяқпен секіру, бір орында тұрып, оңға, солға бұрылып секіру; аяқты бірге, алшақ қойып, бір аяқпен (оң және сол аяқты алмастыру) секіру, 4–5 сызықтан аттап (сызықтардың арақашықтығы 40–50 сантиметр) секіру, 20–25 сантиметр</p>

	<p>секіру, 20–25 сантиметр биіктіктен секіру, орнынан ұзындыққа (шамамен 70 сантиметр), қысқа секіргішпен секіру</p> <p>ЖДЖ: Бұрылу (оңға-солға), қолды кеуде тұсында айқастыру және екі жағына жазу, қолды шапалақтау; қолды алға, жоғары, жан-жаққа көтеру, оларды бүгіп, жазу, саусақтарын ашып жұму.</p> <p>Негізгі қимыл-қозғалыс жаттығулары:</p> <p>1. Ұзындығы 2,5-2 м, ені 25 см (2 жаста), 20 см (3 жаста) тақтай бойымен жүру, жіптен немесе таяқтан аттап өту.</p> <p>Ойын: «Ненің жүрісі?» ойынын ойнау.</p> <p>Қорытынды: Балаларды жалпы мадақтау. Тыныс алу жаттығуын</p>	<p>«Әткеншек» әнін орындайды және балалардан әткеншектің қалай қозғалатынын сұрайды.</p> <p>Балалардан музыканың өзгеру темпін қимылмен көрсетуді және сұрақтарға жауап берулерін сұрайды.</p> <p>2. Музыкалық-ырғақты қимыл:</p> <p>Қай кезде музыка тез ойнады? Қай кезде баяу ойнады? (жылдам қозғалады, ақырын қозғалады, баяу қозғалады, тоқтайды.) Барабан және ағаш қасықтарды соғып ойнау</p>	<p>20–25 сантиметр биіктіктен секіру, орнынан ұзындыққа (шамамен 70 сантиметр), қысқа секіргішпен секіру</p> <p>ЖДЖ: Тізені бүгіп жазу (екіншісіне тұрып), еденде отырған қалпында, таяныштан ұстап отырып аяқтың ұшымен тұру, алға, жанына, артқа қадам жасау, аяқты алға, өкшеге қою.</p> <p>Негізгі қимыл-қозғалыс жаттығулары:</p> <p>1. Допты қақпа арқылы домалату.</p> <p>2. Қос аяқтап алға секіруді бекіту.</p> <p>Ойын: «Көжектің үйі» ойыны.</p> <p>Қорытынды: «Допты үрлеу» тыныс алу жаттығуын жасау.</p>	<p>байланыстылығын түсіндіру. Төрт түлік иелерінің төлдерді қалай шақыратынын балалардың өздеріне айтқызу.</p> <p>Тарпаң - тарпаң тайлағым, Ботақаным, маймағым.</p> <p>Қара - көзің мөлдіреп, Жібек жүнің желбіреп Желк - желк етіп желесің Енеңе еріп келесің.</p>	<p>биіктіктен секіру, орнынан ұзындыққа (шамамен 70 сантиметр), қысқа секіргішпен секіру</p> <p>ЖДЖ: Тізені бүгіп жазу (екіншісіне тұрып), еденде отырған қалпында, таяныштан ұстап отырып аяқтың ұшымен тұру, алға, жанына, артқа қадам жасау, аяқты алға, өкшеге қою.</p> <p>Негізгі қимыл-қозғалыс жаттығулары:</p> <p>1. Бірнеше доға астынан еңбектеу.</p> <p>2. Допты қақпа арқылы домалатуды қайталау.</p> <p>Ойын: «Апандағы аю» ойынын ойнау.</p> <p>Қорытынды: «Денені еркін ұста» баяу әуен ырғағымен демалу.</p>
--	---	--	--	--	--

<p>жасау.</p> <p>Балалар бұл ненің суреті? Дұрыс айтасындар күн. Күннің түсі қандай? Топқа әсем әуеннің ырғағымен түстер әлемінің еркесі Еркетай кіреді. -Сәлеметсіздер ме, балақайлар! Мен түстер әлемінен келдім! Мен түстер әлемінің еркесімін. Менің атым-Еркетай. Мен сендерге көптеген тапсырмалар алып келдім. Олай болса Еркетайдың тапсырмаларын орындайық. Түстер туралы видеоролик көрсету, Қоршаған ортамен танысу «Көліктерің дөңгелегін орналастыру» түйме арқылы геометриялық пішіндерді тану және атау</p>	<p>Сары</p> <p>түспен таныстыру, пазл ойыны арқылы түсті заттарды атау. Қоршаған ортамен танысу, сөйлеуді дамыту, құрастыру</p> <p>Түстерді сәйкестендіру, пішінін атау. Математика негіздері</p> <p>Алақан көмегімен сары балапан салу. Дәстүрден тыс сурет салу</p>	<p>Ойлан тап ойыны</p> <p>Заттардың атын, түсін, пішінін атау. Математика негіздері</p> <p>қызыл</p> <p>түспен таныстыру, пазл ойыны арқылы түсті заттарды атау. Қоршаған ортамен танысу, сөйлеуді дамыту, құрастыру</p> <p>Шиені әсемдеу, шығармашылық жұмыс. Мүсіндеу, жапсыру</p> <p>кілемдер, қағаздан жасалған доптар мен машиналар.</p> <p>Ойын барысы: Балаға алдын ала дайындалған заттар</p>	<p>үлгі</p> <p>бойынша құрастыру. Жеке жұмыстарын ұжымдық композицияларға біріктіру дағдыларын қалыптастыру желімді қылқаламға ұқыпты түрде жағып алу дағдысын қалыптастырудағдылары Шығармашылық жұмыстар, дәстүрден тыс сурет салу, жапсыру, құрастыру, мүсіндеу.</p> <p>Карточкалармен ойын. Жасыл түсті заттармен таныстыру, атын атау. Қоршаған ортамен танысу</p> <p>Түстрді сәйкестендір</p>	<p>Көк түсте болатын заттармен танысу. Қоршаған ортамен танысу</p> <p>Қорапқа жеткіз ойыны</p> <p>Түстеріне қарай ажыратып, қорапқа орналастыру. Математика негіздері</p> <p>Инелік жасау, ермексазбен жұмыс. Мүсіндеу.</p> <p>шығармашылық жұмыс гүл жасау. Жапсыру әрекеті</p> <p>Балабақшадағы әр күніміз көңілді болсын деп ерекше кемпірқосақ жасаймыз. Дәстүрден тыс сурет салу</p>
---	--	---	---	--

	<p>дағдыларын қалыптастыру. Сөйлеуді</p>  <p>дам ыт у,м ате</p> <p>матика негіздері</p> <p>Мына жұмбақты шешіп көріңіз: Алдымда әр түрінен жібек жіптің, Аспанға әшекейлеп кесте тіктім. (Кемпірқосақ)</p> <p>Көркем әдебиет</p> <p>Кемпірқосақтың тастар көп иә, олай болса ойын ойнайық,</p>		<p>мен түрлі- түсті қағаздан немесе фетрден кілемдерді салыстыра отырып, оларды бір – бірінен ажырату және сәйкестендіру ұсынылады.</p> <p>Алдымен көрнекі түрде мысал көрсетеді.</p> <p>- Мына кілемдеріміздің түсі қандай? (сары, жасыл, қызыл, көк)</p> <p>- Балақай, ал мына қораптың ішінде не бар екенін көрейікші. Тәрбиеші қораптан қатты қағаздан жасалған доптар мен машиналарды шығарып, олардың әрқайсысын өз түсіне ұқсас кілемге қоюды өтінеді.</p> <p>- Мына доптың түсі қандай?</p> <p>- Баланың жауабы</p> <p>- Ал машинаның түсі ше?</p> <p>Сөйлеуді дамыту</p>	<p>ойыны</p> <p>Математика негіздері</p>	
<p>Серуенге дайындық</p>	<p>Киіну: Серуенге шығу, балаларды біртіндеп киіндіру, киімдерінің дұрыс киілуін қадағалау, қатармен жүруге дағдыландыру.</p>				
<p>Серуен</p>	<p>Жайсыз ауа райын бақылау</p>	<p>Қыстың негізгі белгілерін</p>	<p>Ауыл көшесін бақылау</p>	<p>Қардың қасиетін бақылау</p>	<p>Табиғат күнтізбесі арқылы ауа райын</p>

	<p>Мақсаты: Балаларға ауа райының жағдайын байқап, белгілеуді ұсыну. Қатты желге назар аудару. Қатты жел әсіресе ақпан айында жиі болады.</p> <p>Қимылды ойын: Үшінші артық</p> <p>Мақсаты: Шапшандыққа баулу.</p> <p>Еңбек: Ауланы қардан тазалау.</p> <p>Мақсаты: күректі пайдалана білуге үйрету.</p>	<p>бақылау</p> <p>Мақсаты: балаларды қыстың белгілерін ажырата білуге үйрету.</p> <p>Қимылды ойын: Аяз</p> <p>Мақсаты тез жүгіруге жаттықтыру.</p> <p>Еңбек: үйдің ауласын қардан тазартып қою.</p> <p>Мақсаты: күрекпен жұмыс істеуге үйретіп, еңбекке баулу.</p>	<p>Мақсаты: тәрбиеші көшеде тәртіп сақтау туралы, жол жүру ережесі туралы, көліктердің көптеген түрі туралы білімдерін анықтап, толықтыру</p> <p>Қимылды ойын: Жанады жанбайды ойыны.</p> <p>Мақсаты: тез жүгіруге, шыдамдылыққа жаттықтыру.</p> <p>Еңбек: балабақшаның маңын қардан тазарту.</p> <p>Мақсаты: күрекпен жұмыс істеуге, бірлесіп еңбек атқаруға, істі аяғына дейін тиянақты орындауға үйрету.</p>	<p>Мақсаты: қар туралы балалардың білімдерін толықтыру, ақ, ұлпа сияқты, күн нұрына шағылысып жылтырайды.</p> <p>Қимылды ойын: ұстап ал</p> <p>Мақсаты: белгі берілісімен бірден іске кірісіп, жаттықтыру.</p> <p>Еңбек: қарды күреу.</p> <p>Жеке жұмыс: қарды жұмырлап, қатты қысу.</p>	<p>бақылау</p> <p>Мақсаты: ауа райын бақылау. Ауа райына көңіл бөліп, байқау өткізулерін ұсыну.</p> <p>Қимылды ойын: Арқан тарту!</p> <p>Мақсаты: қимыл-қозғалыстарын қалыптастыру.</p> <p>Еңбек: кішкентай балдырғандардың ойнайтын ауласын қардан тазарту.</p>
<p>Серуеннен оралу</p>	<p>Топқа оралу кезінде қатарға тұруды дағдыландыру. Асықпай бір-бірін итермей жүруді үйрету. Топта киетін аяқ киімдерін өз бетінше ауыстырып, киюін үйрету. (дербес ойын әрекеті).</p>				
<p>Балалардың дербес әрекеті(баяу қимылды ойындар, үстел үсті ойындары, бейнелеу әрекеті, кітаптарқарау және тағы басқа әрекеттер)</p>	 <p>оқу құралдарына қиындыларды бірінші топ жабыстырады екінші топ ермексазбен жұмыс жасайды. Мүсіндеу, жапсыру</p>	 <p>Бірінші топ ермексаз, екінші топ сары қағаз немесе горох жабыстырады. Жапсыру, мүсіндеу әрекеті</p>	 <p>шанышқымен сурет гүл жасау. Дәстүрден тыс сурет салу- Қарашы, ол бізге сурет салып келіпті. Бұл не? - Шар - Шар қандай? (қызыл). - Ал бізде қызыл түсті</p>	 <p>Танграм ойыны Пішіндермен жұмыс. Математика негіздері Қызыл көзі жанғанда Қалт тоқтай қал табанда Сары көзі жанғанда Сақ абай бол барынша Жасыл жарық жол ашық, Жүгіре бер бел асып Көркем әдебиет</p>	<p>Түссіз сурет және түрлі – түсті қаламдар Бала боялмаған түссіз сурет ұсынылады. Суретті бояу барысында мұғалім баладан заттардың түстерін сұрау арқылы немесе білмеген жағдайда нұсқау бере отырып, әр бөлігін қажетті түстерге</p>

	<p>Шанышқы немес алақанмен түрлі түсті гүл салу. Дәстүрден тыс сурет салу Түстерден</p>  <p>пазл құрау. Құрастыру әрекеті)</p> 		<p>не бар? - Ал мынау не? ... (осы түрде сары, көк, жасыл түстерімен танысу). Сұрақтар қою арқылы нақты түстер жайлы ұғымдарын меңгерту. ойлау қабілетін кеңейту Сөйлеуді дамыту</p>	<p>Тақпақта не туралы айтылған? пішіндер қандай? Сөйлеуді дамыту</p>	<p>бояйды. Мысалы, - Жапырақтың түсі қандай болады? - Күннің түсі қандай?</p>  <p>Мұндай ойын балалардың түсінулерін және шапшаңдықтарын шыңдайды.</p>
Балалармен жеке жұмыс	Жабайы жануарлар туралы жеке сұрау	Қоянның азығы жайлы әңгіме	Жабайы жануарлар мен үй жануарларын ажыратуын қадағалау	Қыс мезгіліндегі ерекшеліктерді сұрау	Аюдың түсі азығы туарылу сұрау
Балалардың үйге қайтуы	Ата аналарға кеңес «Бүгін балабақшада нендей қызықтар болды». Өз баласын әңгімеге тартуы	Балалардың еркін ойындары. Өз беттерінше ойындар ұйымдастыра білу.	Балалардың еркін ойындары. Өз беттерінше ойындар ұйымдастыра білу.	Қимылды ойын «Жасырынбақ» Балаларды шапшаң болуға үйретеді.	Балалардың еркін ойындары. Өз беттерінше ойындар ұйымдастыра білу

Тәрбиелеу - білім беру процесінің циклограммасы

Қаңтар айы 2023жыл 3 апта

Күн тәртібі	Дүйсенбі 16.01.2023ж	Сейсенбі 17.01.2023ж	Сәрсенбі 18.01.2023ж	Бейсенбі 19.01.2023ж	Жұма 20.01.2023ж
Балаларды қабылдау	Балаларды қоңыраумен қарсы алу. Сылдырлатып қоңырауын соғып кіріп, келесі балаға береді	Сиқырлы сөздермен қарсы алу (көйлегің қандай әдемі т.б)	Достық эстафетасы арқылы қарсы алу	Көңілді күн әнімен қарсы алу	Қонаққа келген қуыршақпен қарсы алу
Ата-аналармен әңгімелесу, кеңес беру	Баланың бақшаға бейімделуі жайлы әңгіме	Баланың денсаулығы жайлы әңгіме	Баланың басқа балалармен қарым – қатынасы жайлы әңгіме	Топтық іс-шаралар мен меркелер жайлы әңгіме	Баланың көңіл күйі туралы әңгімелесу
Таңертеңгі жаттығу	Қаңтар айына арналған таңертеңгі жаттығулар кешені (Жалпы дамытушы жаттығулар, қимыл белсенділігі, ойын әрекеті).				
Ұйымдастырылған іс-әрекетке дайындық	қарауды қалыптастыру: бастаған істі аяғына дейін жеткізе білу, оны жақсы орындау. Топты және ойын алаңын таза ұстауға, ойыншықтарды жинауда тәрбиешіге көмектесуге баулу. Топта кезекшілердің міндеттерін өз бетінше орындауға үйрету: нан салғыштарды, кружкаларды, тәрелкелер мен майлықтарды, ас құралдарын (қасықтар, шанышқылар) ретімен қою. Шамасы келетін жұмысты орындау кезінде балалардың бастамасын қолдау: бөлме өсімдіктеріне күтім жасау, оларды суару, жапырақтарды жинау, ауладағы гулдерді суару, қыстайтын құстарды қоректендіру.				
Білім беру ұйымының кестесі бойынша ұйымдастырылған іс-әрекет	Музыка Ағаш қасықтармен, сылдырмақтармен, асаяяқ, домбыра,	Дене шынықтыру Секіру: бір орында тұрып,	Музыка Ағаш қасықтармен, сылдырмақтармен,	Дене шынықтыру Секіру: бір орында тұрып, қос аяқпен секіру, 2–3 метр	Дене шынықтыру Секіру: бір орында тұрып, қос аяқпен секіру, 2–3 метр

	<p>сазсырнайда, барабан және металлофонмен қарапайым әуендерді ойнау.</p>	<p>қос аяқпен секіру, 2–3 метр қашықтыққа алға ұмтылып қос аяқпен секіру, бір орында тұрып, оңға, солға бұрылып секіру; аяқты бірге, алшақ қойып, бір аяқпен (оң және сол аяқты алмастыру) секіру, 4–5 сызықтан аттап (сызықтардың арақашықтығы 40–50 сантиметр) секіру, 20–25 сантиметр биіктіктен секіру, орнынан ұзындыққа (шамамен 70 сантиметр), қысқа секіргішпен секіру</p> <p>ЖДЖ: Бұрылу (оңға-солға), қолды кеуде тұсында айқастыру және екі жағына жазу, қолды шапалақтау;</p>	<p>асатаяқ, домбыра, сазсырнайда, барабан және металлофонмен қарапайым әуендерді ойнау.</p>	<p>қос аяқпен секіру, бір орында тұрып, оңға, солға бұрылып секіру; аяқты бірге, алшақ қойып, бір аяқпен (оң және сол аяқты алмастыру) секіру, 4–5 сызықтан аттап (сызықтардың арақашықтығы 40–50 сантиметр) секіру, 20–25 сантиметр биіктіктен секіру, орнынан ұзындыққа (шамамен 70 сантиметр), қысқа секіргішпен секіру</p> <p>ЖДЖ: Тізені бүгіп жазу (екіншісіне тұрып), еденде отырған қалпында, таяныштан ұстап отырып аяқтың ұшымен тұру, алға, жанына, артқа қадам жасау, аяқты алға, өкшеге қою.</p> <p>Негізгі қимыл-қозғалыс жаттығулары:</p> <ol style="list-style-type: none"> 1. Бірнеше доға астынан еңбектеу. 2. Допты қақпа арқылы домалатуды қайталау. <p>Ойын: «Апандағы аю» ойынын ойнау.</p> <p>Қорытынды: «Денені еркін ұста» баяу әуен ырғағымен демалу.</p>	<p>қашықтыққа алға ұмтылып қос аяқпен секіру, бір орында тұрып, оңға, солға бұрылып секіру; аяқты бірге, алшақ қойып, бір аяқпен (оң және сол аяқты алмастыру) секіру, 4–5 сызықтан аттап (сызықтардың арақашықтығы 40–50 сантиметр) секіру, 20–25 сантиметр биіктіктен секіру, орнынан ұзындыққа (шамамен 70 сантиметр), қысқа секіргішпен секіру</p> <p>ЖДЖ: Тізені бүгіп жазу (екіншісіне тұрып), еденде отырған қалпында, таяныштан ұстап отырып аяқтың ұшымен тұру, алға, жанына, артқа қадам жасау, аяқты алға, өкшеге қою.</p> <p>Негізгі қимыл-қозғалыс жаттығулары:</p> <ol style="list-style-type: none"> 1. Допты қақпа арқылы домалату. 2. Қос аяқтап алға секіруді бекіту. <p>Ойын: «Көжектің үйі»</p>
--	---	--	---	---	--

	қолды алға, жоғары, жан-жаққа көтеру, оларды бүгіп, жазу, саусақтарын ашып жұму. Негізгі қимыл-қозғалыс жаттығулары: 1. Ұзындығы 2,5-2 м, ені 25 см (2 жаста), 20 см (3 жаста) тақтай бойымен жүру, жіптен немесе таяқтан аттап өту. Ойын: «Ненің жүрісі?» ойынын ойнау. Қорытынды:		Қазақ тілі Төрт түлікті бағатын адамдардың кәсіпшілік атауларын таныстыру: «қойшы», «жылқышы», «түйеші», «сиыршы» аталған атаулардың олардың еңбегімен байланыстылығын түсіндіру. Төрт түлік иелерінің төлдерді қалай шақыратынын балалардың өздеріне айтқызу. Көк сиыр бұзау туғанда, Қамап қойдық қораға. Көк сиыр тұрды мөңіреп, «Қайда менің балам», деп.	ойыны. Қорытынды: «Допты үрлеу» тыныс алу жаттығуын жасау.
Тәрбиеші: Балалар қазір жылдың қай мезгілі? қыс - Ал сендерге қыс ұнай ма? - Қыс несімен ұнайды? - Қыс әртүрлі болады, боран соғады, аяз болады.	Балалар, мына сурет арқылы жұмбақ шешейікші. Ит сияқты пішіні Ұнатпайды ол кісіні-Дұрыс, қасқыр Қасқыр дегеніміз не?-Ол жыртқыш аң Ол	Ұзын құлақты, жылдам аяқты, Сәбізді жақсы көретін ол не? Иллюстрациялық суреттерді көрсете отырып, балалардан қоянның қайда тіршілік	Түлкі жабайы аң. (слайдтан көрсету арқылы түсіндіру.) Ол – өзінен кіші аң – құстармен коректенеді. Өте қу, айлакер аң. Ол жүрген ізін құйрығымен сүртіп кетіп отырады. Сонымен қоса өте ақылды аң. Ол кез келген	Аю жайлы видеоролик көрсету. Қоршаған ортамен танысу Аюдың үлкенімен кішісін салыстыру Түстеріне қарай ажырат ойыны    Үлкен кіші

<p>- Осы қысқа біз қалай дайындаламыз? - Балалар қысқа біз ғана емес жабайы жануарлар да дайындалады. - Қандай жабайы жануарларды білесіңдер?Сөйлеуді дамыту Жұмбақтар ашулы, аш, сұр, ол... анимациялық суреттер шығып отырады кішкентай, ұзын, сұр немесе ақ, ол қызыл, ку, ол үлкен, ыңғайсыз, жалпақ аяқ , ол... кішкентай, үлпекті, жаңғақтарды жақсы көреді Көркем әдебиет Балалар: аю, қасқыр, түлкі, тиін кірпі. - Оларды неге жабайы жануарлар деп атайды? Балалар: Өйткені олар орманда өмір сүреді, тамақтарын</p>	<p>қайда жүреді?-Ол орманда тіршілік етедіОл немен қоректенеді?-Ол етпен қоректенеді-Өте жақсы, балалалар.Қоршаған ортамен танысу,көркем әдебиет,сөйлеуді дамыту Ұсақ сұр қағаздарды қиып қасқырдың бейнесіне жабыстыру Жапсыру Жеті лақ пен қасқыр ертегісін тыңдату. Қасқыр нешеі біреуЛақтар ше,көп.Салыстыру.Көркем әдебиет және математика негіздері</p>	<p>ететіні,құлағы неге ұзын екені,қалай секіретіні,неге сұр қоян деп аталғаны жайлы сұрап,өзі жауаптарды толықтырып түсіндіру. Сөйлеуді дамыту, Қоршаған ортамен танысу Балаларға ұзын құлақ сұр қоянның суретін салғызу. Қоянның дене мүшелерін:басын дөңгелек,денесін үлкен сопақша дөңгелек, аяқтарын кіші сопақша дөңгелектермен сызып салуға болатынын көрсете отырып түсіндіремін.Әдемі болу үшін сұр түсті қарындашпен немесе бояумен солдан оңға қарай бояуға болатынын көрсетемін. Бояғанда біркелкі сызықтармен,қарындашты қағаздан үзбей сүйкей жағуға жаттықтыру.Сурет</p>	<p>қиыншылықтың бәрінен аман - есен құтыла алады.Қоршаған ортамен танысу,сөйлеуді дамыту. - орыс халық ертегісі «Айлакер түлкі» Ертегі жануарлар туралы. Жануарлар орманда тұрады, орманда тіршілік етеді. Сондықтан оларды аңдар дейміз. (Ертегіні мазмұндап беру) Сұрақ жауап: Ертегі сендерге ұнады ма? Көркем әдебиет Түлкінің суретін бояу.Сурет салу Түлкінің түссіз бейнесіне горох себу арқылы түсін шығару.Жапсыру</p>	<p>ойыны Математика негіздері. Аю, аю тұршы Беті қолын жушы Айнаға қарашы Шашыңды тарашы.Көркем әдебиет,қазақ тілі</p>
--	--	--	---	--

	өздері тауып жейді, өздеріне тұратын үй іздейді. Слайдпен жұмыс. Жануарлар мен танысу. Қоршаған ортамен танысу, сөйлеуді дамыту		салу		
Серуенге дайындық	Киіну: Серуенге шығу, балаларды біртіндеп киіндіру, киімдерінің дұрыс киілуін қадағалау, қатармен жүруге дағдыландыру.				
Серуен	Картотека	Картотека	Картотека	Картотека	Картотека
Серуеннен оралу	Топқа оралу кезінде қатарға тұруды дағдыландыру. Асықпай бір-бірін итермей жүруді үйрету. Топта киетін аяқ киімдерін өз бетінше ауыстырып, киюін үйрету. (дербес ойын әрекеті).				
Балалардың дербес әрекеті (баяу қимылды ойындар, үстел үсті ойындары, бейнелеу әрекеті, кітаптарқарау және тағы басқа әрекеттер)	Жануарларды түсіне қарай ажыратып, құыршығымен сәйкестендіру. Математика негіздері Мақтадан қоян бейнесін жасау. Жапсыру іс-әрекеті Түлкінің бейнесін	Ермексаздан қасқыр жасау. Мүсіндеу Қасқырдың суретін бояу Сурет салу Конструктордан, қағаз қиындыларын қасқыр бейнесін шығару	Қояным, қояным, Орныңнан тұра ғой. Айнаға қарашы, Шашыңды тарашы. Бетіңді жушы, Қолыңды жушы, Орныңда секірші! Секір-секір-секір Көркем әдебиет Қоянның тағамы сәбізді ермексаздан жасау, сары қағаздан қиып жабыстыр	Геометриялық пішіндерден түлкі жасау, пішіндердің атын түсін атау. Математика негіздері, құрастыру	Аюдың бейнесін бояу, жабыстыру, аюдың дайын суретіне тек ермексазды орналастыру. Сурет салу, жапсыру, мүсіндеу

Балалармен жеке жұмыс	Таныс ертегілердің мазмұнын айтып беруді үйрету.	Құрдастарымен, және ересектермен қарым-қатынасқа түсуін, олардың өтініштерін орындауын үйрету;	Түрлі, тапсырмалар орындап, бір-бірден сапта жүруді үйрету	Көкөністер-жемістердің, ыдыстардың, ойыншықтардың, жануарлардың суреттерін салуды үйрету.	5көлемінде, санауын, сандарды ретімен атауын үйрету.
Балалардың үйге қайтуы	«Баланы суықтап қалудан сақтандыру» кеңес беру.	Мозайка мен қыс көрінісін құрастыру.	«Балаңызды бақшаға мезгілге орай қалай киіндіру керек» әңгіме.	Балалар мен логикалық ойындар ойнау.	«Бала демалысын ұйымдастыру» Еркін ойындар

Тәрбиелеу
-
білім беру процесінің циклі
огр
ммас

ы

Қаңтар айы


2023жыл 4 апта

Күн тәртібі	Дүйсенбі 23.01.2023ж	Сейсенбі 24.01.2023ж	Сәрсенбі 25.01.2023ж	Бейсенбі 26.01.2023ж	Жұма 27.01.2023ж
Балаларды қабылдау	Балаларды көтеріңкі көңіл күймен қарсы алу	Достарым әнімен қарсы алу	Қызыл жүрекшемен көңілді тілек айтып қарсы алу	Үш түрлі смайликпен қарсы алу	Қонжықтың таңғы тілегімен қарсы алу
Ата-аналармен әңгімелесу, кеңес беру	Балалардың көңіл-күйі, денсаулығы жайлы әңгімелесу.	Үйдегі өзіне-өзі қызмет ету дағдыларының қалай қалыптасып жатқанын сұрау	Баланың үйдегі ойыншықтарға деген қызығушылығы жайлы сұрау	Балабақшадан кейінгі баланың өзін-өзі қалай ұстайтыны жайлы әңгімелесу	Демалыс күндердегі баланың күн тәртібі жайлы әңгімелесу

Таңертенгі жаттығу	Қаңтар айына арналған таңертенгі жаттығулар кешені (Жалпы дамытушы жаттығулар, қимыл белсенділігі, ойын әрекеті).				
Ұйымдастырылған іс-әрекетке дайындық	Сөздік қорды заттар тобын білдіретін жалпылаушы сөздермен (ойыншықтар, киім, аяқ киім, ыдыс, жиһаз), заттардың орналасқан жерін (сол, оң, қатар, жанында, арасында), тұрмыстық электротехника заттарының және ұлттық тұрмыстық заттардың атауларын білдіретін және мағынасы қарама- қарсы антоним сөздермен байыту.				
Білім беру ұйымының кестесі бойынша ұйымдастырылған іс-әрекет	<p>Музыка Ағаш қасықтармен, сылдырмақтармен, асатаяқ, домбыра, сазсырнайда, барабан және металлофонмен қарапайым әуендерді ойнау.</p>	<p>Дене шынықтыру Секіру: бір орында тұрып, қос аяқпен секіру, 2–3 метр қашықтыққа алға ұмтылып қос аяқпен секіру, бір орында тұрып, оңға, солға бұрылып секіру; аяқты бірге, алшақ қойып, бір аяқпен (оң және сол аяқты алмастыру) секіру, 4–5 сызықтан аттап (сызықтардың арақашықтығы 40–50 сантиметр) секіру, 20–25 сантиметр биіктіктен секіру, орнынан ұзындыққа (шамамен 70 сантиметр),</p>	<p>Музыка Ағаш қасықтармен, сылдырмақтармен, асатаяқ, домбыра, сазсырнайда, барабан және металлофонмен қарапайым әуендерді ойнау.</p>	<p>Дене шынықтыру Секіру: бір орында тұрып, қос аяқпен секіру, 2–3 метр қашықтыққа алға ұмтылып қос аяқпен секіру, бір орында тұрып, оңға, солға бұрылып секіру; аяқты бірге, алшақ қойып, бір аяқпен (оң және сол аяқты алмастыру) секіру, 4–5 сызықтан аттап (сызықтардың арақашықтығы 40–50 сантиметр) секіру, 20–25 сантиметр биіктіктен секіру, орнынан ұзындыққа (шамамен 70 сантиметр), қысқа секіргішпен секіру ЖДЖ: Бұрылу (оңға-солға), қолды кеуде тұсында айқастыру және екі жағына жазу, қолды шапалақтау; қолды алға, жоғары, жан-жаққа көтеру, оларды бүгіп, жазу, саусақтарын ашып жұму. Негізгі қимыл-қозғалыс жаттығулары:</p>	<p>Дене шынықтыру Секіру: бір орында тұрып, қос аяқпен секіру, 2–3 метр қашықтыққа алға ұмтылып қос аяқпен секіру, бір орында тұрып, оңға, солға бұрылып секіру; аяқты бірге, алшақ қойып, бір аяқпен (оң және сол аяқты алмастыру) секіру, 4–5 сызықтан аттап (сызықтардың арақашықтығы 40–50 сантиметр) секіру, 20–25 сантиметр биіктіктен секіру, орнынан ұзындыққа (шамамен 70 сантиметр), қысқа секіргішпен секіру ЖДЖ: Тізені бүгіп жазу (екіншісіне тұрып), еденде отырған қалпында, таяныштан ұстап отырып аяқтың ұшымен тұру, алға,</p>

		<p>қысқа секіргішпен секіру</p> <p>ЖДЖ: Тізені бүгіп жазу (екіншісіне тұрып), еденде отырған қалпында, таяныштан ұстап отырып аяқтың ұшымен тұру, алға, жанына, артқа қадам жасау, аяқты алға, өкшеге қою.</p> <p>Негізгі қимыл-қозғалыс жаттығулары:</p> <p>1. Бірнеше доға астынан еңбектеу.</p> <p>2. Допты қақпа арқылы домалатуды қайталау.</p> <p>Ойын: «Апандағы аю» ойынын ойнау.</p> <p>Қорытынды: «Денені еркін ұста» баяу әуен ырғағымен демалу.</p>		<p>1. Бірқалыпты жүгіру, шашырап, берілген бағытта, әртүрлі қарқынмен, заттардың арасымен шеңбер бойынша, аяқтың ұшымен жүгіру.</p> <p>Ойын: «Маған қарай еңбекте» ойынын ойнау.</p> <p>Қорытынды: Тыныс алу жаттығуын орындау.</p> <p>Қазақ тілі</p> <p>Төрт түлікті бағатын адамдардың кәсіпшілік атауларын таныстыру: «қойшы», «жылқышы», «түйеші», «сиыршы» аталған атаулардың олардың еңбегімен байланыстылығын түсіндіру. Төрт түлік иелерінің төлдерді қалай шақыратынын балалардың өздеріне айтқызу.</p> <p>Құлыншақ, құлыншақ, Шапқылайсың даламен. Дос болсайшы құлыншақ, Мен сияқты баламен.</p>	<p>жанына, артқа қадам жасау, аяқты алға, өкшеге қою.</p> <p>Негізгі қимыл-қозғалыс жаттығулары:</p> <p>1. Алақан мен тізеге тіреле, тура бағытта еңбектеу.</p> <p>Ойын: «Қояным, қояным тұршы» ойынын ойнау.</p> <p>Қорытынды: «Бокс» тыныс алу жаттығуы</p>
--	--	---	--	--	--

<p>Жоғалыпты қолғабым</p>  <p>Тыз- тыз етіп қолдарым, Сорып аяз тастады</p> <p>Естен кетпес тонғаным.</p>  <p>Көркем әдебиет «Кім жылдам Екі бала ортаға шығып жемпірлерінің түймесін түймейлеп жарысады ,кім бірінші түймейлесе сол жеңімпаз болады. Қоршаған ортамен танысу</p> <p>Қуыршақты киіндір ойыны Жапсыру іс-әрекеті</p> <p>Салыстыр ойыны Пішінін түсін салыстыру. Математика негіздері</p>	 <p>Ермекс азбен жұмыс, қиынд ыларға ермексазды орналастыру. Мүсіндеу әрекеті</p> <p>Қиындылар құрап, жабыстыру</p>  <p>Жапсыру, құрастыру Қай мезгілде киеміз?</p> <p>Шарты: киімдердің қайсысын ер балаға, қайсысын қыз балаға кигізуге болатындығын айтады. Қоршаған ортамен танысу, сөйлеуді дамыту</p>	<p>Тыныс алу жаттығуы: «Шалғын»</p> <p>Терең дем алып үрлеу арқылы шалғын арасынан не көргендерін айту. Проектор арқылы мультимедиадан киімдер көрсету, атауларын сұрау.</p> <p>Мынау қандай киім, қалай аталады? Түсі қандай, неден тігілген? Осындай киімнің түрлерін көріп танысу үшін «Киім дүкеніне» саяхатқа барайық. Ол үшін жылы киінуіміз қажет, қимыл - қозғалыспен көрсетеді. Қоршаған ортамен танысу, сөйлеуді дамыту</p> <p>Балалар біз дүкенге келдік мынау киім сататын дүкен, сөрелерде түрлі киімдер тұр сендерге таныстырайын: мынау қыздарға арналған көйлек, мынау белдемше, мынау жиде, мынау</p>	 <p>шығармашылық жұмыс Мүсіндеу</p>  <p>киімдерді түстеріне қарай ажырату математика негіздері жапсыру әрекеті</p>  <p>-Балалар, қуыршақ Талшын неге қалың киімдер киіп алған? -Дұрыс, қазір қыс мезгілі болғандықтан, Талшын жылы киініп алыпты. Талшын , сыртқы киімдеріңді шеше ғой. -Кәне, көмектесейік.</p> <p>-Бірінші нені шешеміз? -Бірінші қолғабыңды және етігіңді шешеміз. Дала суық болса да, біздің тобымыз өте жылы. Сол үшін етігің шешіп, екінші аяқ киімді кигіземіз. -Енді нені шешеміз? -Тонды шешіп мына жерге қоямын. -Бас киім мен</p>	<p>Киімдердің түрлері көп екен және олар бірнеше топқа бөлінеді. Бүгін біз сондай киімдердің бір түрі қазақтың ұлттық киім түрлерімен танысамыз. Ол үшін арнайы көрмеге барамыз. Балаларға көрмені аралап, киімдерді жақсылап бақылап алуларына мүмкіндік беру. Киімдерді бір бірден таныстыру. -Үкілі тақияның төбесі дөңгелек болып келеді. Жібек, алтын, күміс, зер жіптерімен кестеленіп, моншақ, асыл тастармен безендіріледі. Үкінің үлпілдек қауырсынын тақияның төбесіне қадайды. Ұлдардың тақиясы жай өрнектермен безендіріледі. Камзол – жеңсіз жеңіл киім. Қыздарға арналған камзолға кесте тігіліп, ою-өрнек салынады. етегі кең болып келеді.</p>
---	--	---	---	--

	<p>Көйлекті боя Сурет салу әрекеті</p> 		<p>қолы қысқа жиде, мынау күрте, мынау тон, мынау шалбар, мынау бас киім, мынау етік, бәтенке т. б Балалар мынау кім? Дүкеншіге амандасайықшы Дүкенші апайдан киімдер сатып алайық, мынау күрте қанша тұрады, маған беріңізші? Мынау баскиім қанша тұрады? Ал мынау етік қанша тұрады? Барлығы қанша тұрады? Ал енді барлығымыз қызықты ойын ойнайық д/о «Кімнің киімі?», к/о «Кім жылдам?» Мақсаты: балаларға өздерінің киімдерінің түр, түсін тануға және оларды тез арада киуге дағдыландыру. Көрке м әдебиет, қоршаған ортамен танысу</p>	<p>мойынорағышын шешіп мынау жерге қоямыз. Қоршаған ортамен танысу, сөйлеуді дамыту</p>	<p>Тымақ – ұлдардың қыстық бас киімі. Аңның терісінен тігіледі. Көйлек – әйелдердің киімі. Қос етек көйлекке екі үш етекті қоса тігеді. Шапанды қалың матадан қазақтың ою өрнегін салып, астарлап сырып тігеді. Шапанды ерлер де, әйелдер де, балалар да киеді. Қыздарға арналған шапанның жаға- жеңіне , етегі мен екі өңіріне зер ұстайды. Түйме орнына асыл тастар ұстайды. Ұл балалардікі ою- өрнектермен безендіріледі. Күнделікті киетін киімдерді ұлттық киіммен салыстыру. Қоршаған ортамен танысу, сөйлеуді дамыту . Шығармашылық жұмыс. Балалрды таңдауы бойынша үш орталыққа бөлу. Бірінші орталық даиын</p>
--	---	--	--	--	--

Балалармен жеке жұмыс	Түстер туралы сұрау	Отбасы мүшелері жайлы сұрау	Достары жайлы сұрау	Мақал –мәтел үйрету	Санамақ айтқызу
Балалардың үйге қайтуы	«Баланы суықтап қалудан сақтандыру» кеңес беру.	Мозайкамен қыс көрінісін құрастыру.	«Балаңызды бақшаға мезгілге орай қалай киіндіру керек» әңгіме.	Балалар мен логикалық ойындар ойнау.	«Бала демалысын ұйымдастыру» Еркін ойындар


Ақпан айы 2023 жыл 1 апта


Күн тәртібі	Дүйсенбі 30.01.2023ж	Сейсенбі 31.01.2023ж	Сәрсенбі 01.02.2023ж	Бейсенбі 02.02.2023ж	Жұма 03.02.2023ж
Балаларды қабылдау	Балаларды әсем әуенмен, көтеріңкі көңіл күймен қарсы алу	Қызыл жүрекшемен көңілді тілек айтып қарсы алу	Үш түрлі смайликпен қарсы алу	Қонаққа келген қоянның ойыншығымен қарсы алу	Достар әнімен қарсы алу
Ата-аналармен әңгімелесу, кеңес беру	Ата-аналармен әңгіме: Балалардың жетістік пен дәрежесі үшін емес, сол қалпында сөзсіз қабылдап жақсы көретініңізді сездіріңіз.	Ата-аналармен әңгіме: Ата-аналарға балаларды тамақтарын тауысып жеуге үйретулерін ескерту.	Ата –аналармен әңгіме: «Дұрыс тамақтануға баулу»	Ата-аналармен әңгіме: Балалардың тазалығы жөнінде кеңес беру	Ата-аналармен әңгіме: Ата-аналарға балаларын ертеңгілік жаттығуға үлгертіп алып келулерін ескерту.
Таңертенгі жаттығу	Ақпан айына арналған таңертенгі жаттығулар кешені (Жалпы дамытушы жаттығулар, қимыл белсенділігі, ойын әрекеті).				
Ұйымдастырылған іс-әрекетке дайындық	Балаларды адамгершілікке, өзара көмек беруге, ренжіген балаға жанашырлық танытуға және ренжіткен баланың әрекеттерінің әділдігіне көз жеткізіп себебін анықтауға, әділ болған жағдайда әрекет еткен баланың әрекеттерін қолдауға, бірге, келісіп ойнауға, құрдастарының өтініші бойынша ойыншықтарымен бөлісуге, айналасында болып жатқан жағдайларды ой елегінен өткізіп, өзінің әділ пікірін білдіруге баулу. Қарапайымдылыққа, мейірімділікке және әділдікке, ересектерге құрмет көрсетуге, кішілерге көмектесуге тәрбиелеу. Жағымсыз қылықтары үшін ұятты сезіне білуге, ренжіткені үшін құрдасынан кешірім сұрауға баулу.				

	Балалардың жалпы қабылданған мінез-құлық ережелері мен нормаларын меңгеруіне ықпал ету.				
Білім беру ұйымының кестесі бойынша ұйымдастырылған іс-әрекет	<p>Музыка Әуеннің көңілді сипатын қабылдауға үйрету</p> <p>Музыка залында балаларды көңілді музыкамен қарсы алу. Балалар шеңбер жасап жүріп әндетеді. Шет жақта, балаларға сыртын беріп отырған бала, ән салған баланың дауысын тануы керек. Отырған бала ән салған баланы дауысынан таныса, олар орын ауыстырады. (тембрді айыру үшін арналған ойын)</p> <p>2. Ән айту. Көп бала бар бөлмеде, Бірі ғана ән салады. Ал сырттағы Кім екен деп тамсанады Бір бала былай деп әндетеді.</p>	<p>Дене шынықтыру Лақтыру, домалату, қағып алу: заттардың арасымен доптарды, құрсауларды бір-біріне домалату; заттарды қашықтыққа лақтыру (3,5–6,5 метрден кем емес), оң және сол қолымен көлденең қойылған нысанаға (2–2,5 метр қашықтықтан), 1,5 метр қашықтықта тігінен қойылған (нысана ортасының биіктігі 1,5 метр) лақтыру</p> <p>ЖДЖ: Бұрылу (оңға-солға), қолды кеуде тұсында айқастыру және екі жағына жазу,</p>	<p>. Музыка музыканың кіріспесін ажырату, кіріспеден кейін қимылдарды бастау, музыканың сипатына сәйкес қимылдарды ауыстыру, би қимылдарының, билердің атауларын есте сақтау</p> <p>1. Музыка залында балаларды көңілді музыкамен қарсы алу. 2. Ән айту. Гүрілдей кеп қағылды, Танып тұрмыз дабылды. Там – та – ра – там. Там – та – ра – там. Там – та – ра – там. Шіңкілдей кеп қағылды, Танып тұрмыз дабылды. Ти – та – ра – ти. Ти – та – ра – ти. Ти – та – ра – ти. Ти – та – ра – ти. Балалар екі шеңбер жасап тұрады: сыртқы (Үлкен) және</p>	<p>Дене шынықтыру допты бір-біріне төменнен және бастан асыра лақтыру (1,5 метр қашықтықта), қағып алу; ЖДЖ: Тізені бүгіп жазу (екіншісіне тұрып), еденде отырған қалпында, таяныштан ұстап отырып аяқтың ұшымен тұру, алға, жанына, артқа қадам жасау, аяқты алға, өкшеге қою.</p> <p>Негізгі қимыл-қозғалыс жаттығулары: 1. Допты қақпа арқылы домалату. 2. Қос аяқтап алға секіруді бекіту. Ойын: «Көжектің үйі» ойыны. Қорытынды: «Допты үрлеу» тыныс алу жаттығуын жасау</p> <p>Қазақ тілі Шағын өлеңдер, санамақтар, жаңылтпаштар, тақпақтар жаттату, жұмбақтар шешкізу. Шығарманы жеткізуде оның мазмұны мен сипатына сәйкес түрлі интонацияларды, үзілістерді, логикалық</p>	<p>Дене шынықтыру допты кедергілер арқылы бастан асыра екі қолымен және бір қолымен лақтыру (2 метр қашықтықтан); допты жоғары лақтыру және екі қолымен қағып алу (қатарынан 3–4 рет). ЖДЖ: Тізені бүгіп жазу (екіншісіне тұрып), еденде отырған қалпында, таяныштан ұстап отырып аяқтың ұшымен тұру, алға, жанына, артқа қадам жасау, аяқты алға, өкшеге қою. Негізгі қимыл-қозғалыс жаттығулары: 1. Бірнеше доға астынан еңбектеу. 2. Допты қақпа арқылы домалатуды қайталау. Ойын: «Апандағы аю» ойынын ойнау. Қорытынды: «Денені еркін ұста» баяу әуен ырғағымен демалу.</p>

	<p>Мен бақытты бөбекпін, Таудай биік талабым, Өн мен күйге зерекпін, Бірден қағып аламын.</p>	<p>қолды шапалақтау; қолды алға, жоғары, жан-жаққа көтеру, оларды бүгіп, жазу, саусақтарын ашып жұму. Негізгі қимыл-қозғалыс жаттығулары</p>	<p>ішкі (Кіші.) Ойын басталғанша тәрбиеші өзінің қалауы бойынша үлкен немесе кіші дабылда ойнайды.</p>	<p>екпінді қолданып, мәнерлеп айтуға баулу.</p>	
	<p>Тәрбиеші: Келген қонақты қалай күтіп аласындар? Балалар: Қонақтармен амандасамыз. Үйге кіргіземіз. Төрге шығару. Дастархан жайып, қонақты күту. Тәрбиеші: Қонақжайлылықты қалай түсінесіңдер? Балалар: Қонақ келсе жылы жүзбен қарсы алу керек. Қонақ келсе берекесі мен ырысы мен келеді. Сөйлеуді дамыту</p>	<p>Тәрбиеші: Балалар біз бүгін қонақ әдебі туралы әңгімелейміз. Қазақ халқы - қонақжай халық. Қонақ келген кезде ең әуелі амандасамыз. Үйге кіргізіп төрімізді ұсынамыз. Дастархан жаямыз. - Қазақ халқы қашаннан қонақжай халықпыз, дастарханнан дәм кетпеген «Қонақ келсе - құт»</p>	<p>Балаларды адамгершілікке, өзара көмек беруге, ренжіген балаға жанашырлық танытуға және ренжіткен баланың әрекеттерінің әділдігіне көз жеткізіп себебін анықтауға, әділ болған жағдайда әрекет еткен баланың әрекеттерін қолдауға, бірге, келісіп ойнауға, құрдастарының өтініші бойынша ойыншықтарымен бөлісуге, айналасында болып жатқан жағдайларды</p>	<p>Қонақжайлық туралы видео көрсету, сұрақтар қою. Қоршаған ортамен танысу, сөйлеуді дамыту Логикалық есептер. Дүкеннен анам 2 допты алып келді, оның біреуін ініме бердім. менде неше доп қалды? (1) - Қоянда неше құлақ бар?(қоянның суретін көрсету) Мынау ненің суреті? - Қолда қанша саусақ бар?Математика негіздері Қонақтарған арналған дастахан Дастарханның суретін салу пішіндерден. Сурет салу Ермексайдан қонақтарға арналған үстел</p>	<p>Дидактикалық ойын: «Не жасырылғанын тап» Шарты: Тақтада ыдыстардың түрлі суреттері ілулі тұрады. Тәрбиеші белгісінен кейін балалар көздерін жұмады, тез бір сурет жоқ екенін айтады. Тәрбиеші: Келген қонақтарға көрсетілетін құрметіміз мамаларымыздың толтырып жайған дастарханы екен. - Балалар мамаларың үйлеріңе қонақтар келгенде дәмді тамақтар пісіреді ме? - Қандай тамақтар</p>

	<p>Тәрбиеші балаларға «Түлкі мен тырна» ертегісін әңгімелеп береді.</p> <p>Тәрбиеші: Қалай ойлайсыңдар осы ертегіде түлкі мен тырна бір-біріне қандай қонақжайлылық көрсетті.?</p> <p>Балалар: Түлкі мен тырна қонақжайлылық көрсете білген жоқ.</p> <p>Тәрбиеші: Балалар осы ертегіні өздерің басқаша қалай аяқтар едіңдер.</p> <p>Балалар: Дастарханды түрлі - тағамдардан толтырып қояр едім. Қуана қарсы алып, қонақжайлығымды көрсетер едім. Көркем әдебиет</p> <p>Ойын. «Қонақ күтеміз»</p> <p>Тәрбиеші: балаларды екі топқа бөліп, Бірінші топ - «Қонақтар». Екінші топ -«Үй иелері. Қонақты қалай күту</p>	<p>әкеледі деп ән тәтті тамақтарын қонақтарына қойған. Үйіне келген қонағын қадірлей білген, сый - құрмет қошемет көрсетіп кішілік танытқан. Қоршаған ортамен танысу</p> <p>1-ден 5-ке дейін тура және кері санау</p> <p>Екі тілде санау. Математика негіздері</p> <p>Үйде отбасында қонақтарды қалай күтетіндері жайлы әңгіме. Сөйлеуді дамыту</p> <p>Ермексаздан ұлттық ыдыс тостаған жасау. Мүсіндеу</p> <p>Пазл құрату. Құрастыру әрекеті</p>	<p>ой елегінен өткізіп, өзінің әділ пікірін білдіруге баулу.</p> <p>Қарапайымдылыққа, мейірімділікке және әділдікке, ересектерге құрмет көрсетуге, кішілерге көмектесуге тәрбиелеу</p> <p>Қоршаған ортамен танысу</p> <p>Қонақтарға арналған бауырсақ реттік сан есімдерді атау, "Нешінші?", "Саны бойынша қайсысы?" сұрақтарына жауап беру дағдыларын дамыту; Математика негіздері</p> <p>Бауырсақ илеу және бауырсақ ертгісін тыңдау. Көркем әдебиет, сөйлеуді дамыту</p>	<p>жасау, Мүсіндеу</p>	<p>пісіреді? Қоршаған ортамен танысу, сөйлеуді дамыту</p> <p><i>онақты қарсы алу.</i></p> <p>Қонақ арнайы шақырумен де, шақырусызда келеді. Шақырусыз келген бейтаныс қонақ үйге: «Біз құдайы қонақпыз», - деп ескерте кіреді. Егер кімде-кім қонақты қуана қарсы алып, ерекше құрметтесе, оған риза болған қонақшын ықыласпен бата берсе, сол отбасы байлыққа, бақытқа кенеледі. Шақырумен келген қонақты үйге жақындағанда алдынан шығып қарсы алу – міндет.</p> <p><i>Дастархан басына шақыру.</i></p> <p>Қалыптысқан әдеп бойынша дастархан басына әуелі жасы үлкендерді шақырады. Көркем әдебиет</p>
--	---	--	--	-------------------------------	---

	керек екенін көрсетеміз. - қонақпен амандасамыз. - үйге кіргізу. - төрге шығару - дастархан жайып, қонақ күту, Қоршаған ортамен танысу				 <p>Қонақтарға арналған ыдыстар Мүсіндеу әрекеті, жапсыру әрекеті</p>
Серуенге дайындық	Киіну: Серуенге шығу, балаларды біртіндеп киіндіру, киімдерінің дұрыс киілуін қадағалау, қатармен жүруге дағдыландыру. Өзіне –өзі қызмет ету дағдылары				
Серуен	<p>Күн қысқарады, түн ұзарады бақылау. Мақсаты: Қыс басындағы табиғаттағы өзгерістер туралы түсініктерін қалыптастыру (күн қысқарады, түн ұзарады); Қимылды ойындар: Қар лақтырып ойнау Мақсаты: затты лақтыру дағдыларын бекіту. Бір аяқпен секіру. Мақсаты: тепе-теңдікті сақтауға баулу.</p>	<p>Бақшаны бақылау Мақсаты: — қыс мезгіліндегі бақшада болатын өзгерістермен таныстыру; — зерттеу қызметіне деген қызығушылықтарын арттыру. Қимылды ойындар: «Қу түлкі». Мақсаты: балаларды байқампаздыққа, алғырлыққа баулу, тапсырманы дұрыс орындауларын бақылау.</p>	<p>Торғайларды бақылау Мақсаты: Қыстап қалатын құстар жайлы білімдерін толықтыру; Қыс мезгілін дегі құстардың мінез-құлықтарын дағы өзгешеліктер туралы түсініктерін қалыптастыру; Қимылды ойын «Нысанаға тигіз». Мақсаты: қшып бара жатқан заттың бағытын бақылау, қозғалыстың дұрыс орындалуын есептей білу.</p>	<p>Қардың түсуін бақылау Мақсаты: - Қардың қасиеттері туралы түсініктерін қалыптастыру; Қардың түсуі туралы білімдерін молайту; әдемілікке деген сезімдерін тәрбиелеу. Қимылды ойын «Ыстық-суық». Мақсаты: тәрбиешінің белгісі бойынша әрекет етуге үйрету</p>	<p>Ауладағы ағаштарды бақылау Мақсаты: — ағаштар туралы білімдерін молайту; — ағаштардың қысқы бейнесін бақылауды жалғастыру Қимылды ойын: «Кім аққалаға бұрын жетеді?» Мақсаты: доға астынан еңбектеп өту дағдыларын жетілдіру.</p>

Серуеннен оралу	Саусақ ойыны: «Сәбіз салаты» Мақсаты: Балалардың саусақ моторикасын дамыту.				
Балалардың дербес әрекеті(баяу қимылды ойындар, үстел үсті ойындары, бейнелеу әрекеті, кітаптарқарау және тағы басқа әрекеттер)	Ғажайып сөздер. Тәрбиеші: Балалар сабақта үйренген өнегелі сөздерді қайталап айтады. «Қонақ келсе, құт келер» Қазақ тілі 5-ке дейін реттік санау дағдыларын дамыту, реттік сан есімдерді атау,5 қонаққа 5 кесе, Математика негіздері Кесемен жұмыс Кесені әшекейлеу, пазл жасау,ермексаздан мүсіндеу,кесеге ою өрнек салу. Шығармашылық дағдылар	Қасықтың суретін бояу. Сурет салу Кесенің суретін желімдеу, Жапсыру Қысқа метражды мультхикая ыдыстар таныс сюжеттер бойынша ертегілерді сахналау; ертегі желісін ретімен орындауға үйрету. Көркем әдебиет	Бауырсақтарды тәрелкеге орналастыру. Жапсыру Дөңгелек пішіннен бауырсақ салу. Сурет салу Балалардың қалауы бойынша шығармашылық дағдыларды дамытуға арналған жұмыстар	Дастаханды әшекейлеу,ұлттық оюлармен. Жапсыру іс-әрекеті Қағаздан үстел жасау. Құрастыру әрекеті	 сурет салу әрекеті Шәйнекті бояу Қасықтарды санау реттік сан есімдерді атау, "Нешінші?", "Саны бойынша қайсысы?" сұрақтарына жауап беру дағдыларын дамыту; Математика негіздері

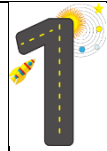
Балалармен жеке жұмыс	Сан есімдерді ретімен атайды, оларды зат есімдермен септіктерде, жекеше және көпше түрде байланыстыруды уйрету	Биіктігі, ұзындығы, ені бойынша құрылыстарды өзгертуді уйрету.	Адамның пішінін (дене бөліктерін: бас, кеуде, қолдары, аяқтары) Мүсіндеуді уйретемін.	Көкөністер-жемістердің, ыдыстардың, ойыншықтардың, жануарлардың суреттерін салуды уйретемін.	Геометриялық пішіндерді және геометриялық денелерді ажыратуды уйрету
Балалардың үйге қайтуы	Ата-аналарға кеңес: Күн тәртібін сақтау	Ата-аналарға кеңес: "тұмау жұқпасының" адын алу шаралары	Кеңес: Жаңылтпаштар жаттату	Кеңес: Бала өміріндегі ертегінің маңызы.	Ата –аналарға: Балалардың тазалығы жөнінде кеңес беру

Ақпан айы 2023жыл 2 апта

Күн тәртібі	Дүйсенбі 06.02.2023ж	Сейсенбі 07.02.2023ж	Сәрсенбі 08.02.2023ж	Бейсенбі 09.02.2023ж	Жұма 10.02.2023ж
Балаларды қабылдау	Балаларды көтеріңкі	Достарым әнімен	Қызыл жүрекшемен	Үш түрлі смайликпен	Қонжықтың таңғы

	көңіл күймен қарсы алу	қарсы алу	көңілді тілек айтып қарсы алу	қарсы алу	тілегімен қарсы алу
Ата-аналармен әңгімелесу, кеңес беру	Ата-аналармен әңгіме: Балалардың жетістік пен дәрежесі үшін емес, сол қалпында сөзсіз қабылдап жақсы көретініңізді сездіріңіз.	Ата-аналармен әңгіме: Ата-аналарға балаларды тамақтарын тауысып жеуге үйретулерін ескерту.	Ата –аналармен әңгіме: «Дұрыс тамақтануға баулу»	Ата-аналармен әңгіме: Балалардың тазалығы жөнінде кеңес беру	Ата-аналармен әңгіме: Ата- аналарға балаларын ертеңгілік жаттығуға үлгертіп алып келулерін ескерту.
Таңертеңгі жаттығу	Ақпан айына арналған таңертеңгі жаттығулар кешені (Жалпы дамытушы жаттығулар, қимыл белсенділігі, ойын әрекеті).				
Ұйымдастырылған іс-әрекетке дайындық	Қоғамдық орындардағы мінез-құлық ережелері туралы түсініктерді кеңейту. Қоғамдық көліктегі мінез-құлық мәдениеті дағдыларын қалыптастыру. Балаларда мінез-құлық мәдениеті мен сыпайы қарым-қатынас негіздерін қалыптастыруды жалғастыру; амандасу, қоштасудың қажеттігі туралы еске салу, ересектердің әңгімесіне араласпау, өз өтінішін сыпайы түрде білдіру, көрсеткен қызметі үшін алғыс айту. Қоршаған ортада және табиғатта қарапайым тәртіп ережелерін сақтау, қарапайым экологиялық білімдерін қалыптастыру және жануарлар мен өсімдіктерге күтім жасауға (өсімдіктерді қорғау, қыстап қалған құстарға жем беру) баулу. Өз өмірінің қауіпсіздігінің қарапайым дағдыларын меңгеру (электр құралдарынан сақ болу, өз бетінше от жақпау, сіріңкемен ойнамау, терезенің алдына шықпау, баспалдаққа көтерілгенде және түскенде таяныштан ұстау); қоршаған ортада, табиғатта қарапайым тәртіп ережелерін білу (қоқыс тастамау, өздігінен от жақпау).				
Білім беру ұйымының кестесі бойынша ұйымдастырылған іс-әрекет	Музыка Әуеннің көңілді сипатын қабылдауға үйрету, 1. Балалар музыка залына қолдарына жалауша алып көңілді маршпен кіреді. Балаларға үйшіктің	Дене шынықтыру Лақтыру, домалату, қағып алу: заттардың арасымен доптарды, құрсауларды бір-біріне домалату; заттарды қашықтыққа	Музыка музыканың кіріспесін ажырату, кіріспеден кейін қимылдарды бастау, музыканың сипатына сәйкес қимылдарды ауыстыру, би қимылдарының, билердің атауларын есте сақтау	Дене шынықтыру допты бір-біріне төменнен және бастан асыра лақтыру (1,5 метр қашықтықта), қағып алу; ЖДЖ: Тізені бүгіп жазу (екіншісіне тұрып), еденде отырған қалпында, таяныштан ұстап отырып аяқтың ұшымен тұру, алға, жанына, артқа қадам	Дене шынықтыру допты кедергілер арқылы бастан асыра екі қолымен және бір қолымен лақтыру (2 метр қашықтықтан); допты жоғары лақтыру және екі қолымен қағып алу (қатарынан 3–4 рет). ЖДЖ: Тізені бүгіп

	<p>және қоян, балапан, бақа, күшік, т.б. суреттері ұсынылады.</p> <p>2. Ән айту. Музыка жетекшісі «Жоғарығы шығымын» деп әндетеді. Балалар әуенді қайталап, өздері қалаған суретін басқышпен жоғарыға жүргізеді. Үйшікке жақындап, «Қандай ғажап үйшік?» деп әндетеді. Келесі кезекте терезеден сурет көрсетіліп, балалар әуенді тыңдап, сәйкес келетін аңдардың, жануарлардың, балапанның, бақаның, т.б. суреттерін басқыштармен жүргізіп, үйшікке кіргізеді. Балалар терезеден көрінген суретке қарап, олардың қимыл-қозғалысын салып көрсетеді</p>	<p>лақтыру (3,5–6,5 метрден кем емес), оң және сол қолымен көлденең қойылған нысанаға (2–2,5 метр қашықтықтан), 1,5 метр қашықтықта тігінен қойылған (нысана ортасының биіктігі 1,5 метр) нысанаға лақтыру</p> <p>ЖДЖ: Бұрылу (оңға-солға), қолды кеуде тұсында айқастыру және екі жағына жазу, қолды шапалақтау; қолды алға, жоғары, жан-жаққа көтеру, оларды бүгіп, жазу, саусақтарын ашып жұму.</p>	<p>1. Балалар музыка залына қолдарына жалауша алып көңілді маршпен кіреді. Балаларға жылдың төрт мезгілі бейнеленген суретті карточкалар таратылады. Шығармаларды тыңдап, мазмұнына, мәтініне сәйкес суретті карточканы көрсете білу.</p> <p>2. Музыка тыңдау: «Ботақан» Әннің мәтінін үйрету.</p> <p>4. Музыкалық-ырғақты қимыл: (аяқты топылдату, аяқтан аяққа ауысу, қол шапалақтау, сылдырмақты сылдырлату)</p>	<p>жасау, аяқты алға, өкшеге қою.</p> <p>Негізгі қимыл-қозғалыс жаттығулары:</p> <p>1. Бірнеше доға астынан еңбектеу.</p> <p>2. Допты қақпа арқылы домалатуды қайталау.</p> <p>Ойын: «Апандағы аю» ойынын ойнау.</p> <p>Қорытынды: «Денені еркін ұста» баяу әуен ырғағымен демалу.</p> <p>Қазақ тілі</p> <p>Шағын өлеңдер, санамақтар, жаңылтпаштар, тақпақтар жаттату, жұмбақтар шешкізу. Шығарманы жеткізуде оның мазмұны мен сипатына сәйкес түрлі интонацияларды, үзілістерді, логикалық екпінді қолданып, мәнерлеп айтуға баулу.</p> <p>Аспанда бір ана бар, Маңы толған балалар. (ай мен жұлдыздар)</p> <p>Ұшып жүрген гүл көрдім, Қонғанда ұстап үлгердім. (көбелек)</p>	<p>жазу (екіншісіне тұрып), еденде отырған қалпында, таяныштан ұстап отырып аяқтың ұшымен тұру, алға, жанына, артқа қадам жасау, аяқты алға, өкшеге қою.</p> <p>Негізгі қимыл-қозғалыс жаттығулары:</p> <p>1. Допты қақпа арқылы домалату.</p> <p>2. Қос аяқтап алға секіруді бекіту.</p> <p>Ойын: «Көжектің үйі» ойыны.</p> <p>Қорытынды: «Допты үрлеу» тыныс алу жаттығуын жасау.</p>
--	--	---	--	---	--



1 санымен

таныстыру

Балалар 1 санына назар аударайық. Ол бір қысқа және бір ұзын таяқшадан тұрады. Қанекей ауада жазып көрейік.



1 саын тауып, бояу.

Сурет салу

"Бірді жаз"

1 санын әртүрлі тәсілмен жазу

1 топ: Сіріңкемен 1 санын жазу

2 топ: Түсті қағаздан 1 санын жазу

3 топ: Ермексаздан 1 санын жазу

Шығармашылық дағдылар

Бір дегенім бірінші,

Тұрды ол қатарда.

Көтеріп ап танауды,

Бастайды ол санауды.

Көркем әдебиет

Бағдаршамда неше көз бар?

— Үш көзі бар.

— Жұлдыздың

неше бұрышы

болады?

— Бес бұрышы

болады.

— Аспанда неше

күн бар?

— Бір күн бар.

— Адамда неше

көз бар?

— Адамда екі көз

бар.

— Дұрыс,

балалар, біз

бірінші

тапсырманы

орындадық

Қоршаған ортамен таныстыру

Мына сандардың

алдында қандай

сандар тұрады?

1

4

3

5

Математиканегіздері



3 санының

жүргізу




3 саны

неге қандай заттарға

ұқсайды? **Сөйлеуді**

дамыту, қоршаған

ортамен танысу



3 санына

түрлі түсті қағаздан

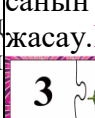
жабыстыру. **Жапсыру**



Ермексаздан 3

санын

жасау. **Мүсіндеу**



пазлмен

жұмыс. **Құрастыру**

Іздегендер табады,

Зер салса егер мынаған.

Тура «4» боп қалады,

Орындықтар құлаған

Көркем әдебиет

«4» санына байланысты

түсініктер беру:

4 түлік мал (атап өту), 4

жыл мезгілі (атап өту),

шаршының

4 қабырғасы, машинаның 4

дөңгелегі, т.б.

Қоршаған ортамен танысу



4 саны

қандай затқа

ұқсайды. **Сөйлеуді**

дамыту.

4 санына байланысты

есептер шығару.

3 қоянға 1 қоянды қосқанда

4 қоян болады.

Балалар мен шапалак

соғамын, неше рет

соққанымды

тыңдаңдар да сонша

таяқша көрсетіңдер

4 рет қол

шапалақтайды

Неше таяқша

шығардыңдар?

4 Дұрыс 5 болу үшін

неше таяқша көрсету

керек?

1

Дұрыс, бүгін

сендермен 5 санымен

танысамыз

1-5 ке дейін заттар арқы

санату.

Санын атату.

Санап болған сон

Тәрбиеші балалар

терезе нешеу?

Қанекей 4 ұл

тұрсыншы,

жарайсыңдар енді 5

қыз тұрсыншы.

Тамаша неше ұл

тұрды?

Неше қыз тұрды?

1-5 ке дейінгі

сандарды тура және




керісанату.

Сөйлеуді дамыту

Қай суретте 5 зат

тұрса сол суретті бояу.

Дәстүрден тыс әдіс 5

	<p>1  1</p> <p>санына пазл құрату Құрастыру әрекеті</p>	<p>2 санын тап. \ Танымдық дағдылар</p> <p>2 саны неге ұқсайды? әңгіме. Қоршаған оратмен танысу, сөйлеуді дамыту</p> <p></p> <p></p>		<p>2 тұлкіге 2 тұлкіні қосқанда 4 тұлкі болады.</p> <p>1 кірпіге 3 кірпіні қосқанда 4 кірпі болады</p> <p>Математика негіздері</p>	<p>саусақ. Сурет салу іс-әрекеті</p> <p>Саусақ жаттығуы Мнемокесте Бір саусағым тіпті де, Ұстай алмас жіпті де. Екі саусақ бірікті, Ине қолға ілікті. Үш саусағым орайды, Жүгіртеді қаламды. Өнерлі екен он саусақ, Қала салсақ, жол салсақ. Қазақ тілі, көркем әдебиет Мозайка құрату 1-5 дейінгі сандар арасында. Әр баланы жеке жеке шақырып, кез келген бір санды алып құратады. Суретте не тұрғанын, санын айтады. Құрастыру әрекеті</p>
Серуенге дайындық	Киіну: Серуенге шығу, балаларды біртіндеп киіндіру, киімдерінің дұрыс киілуін қадағалау, қатармен жүруге дағдыландыру. Өзіне –өзі қызмет ету дағдылары				
Серуен	Картотека	Картотека	Картотека	Картотека	Картотека
Серуеннен оралу	Топқа оралу кезінде қатарға тұруды дағдыландыру. Асықпай бір-бірін итермей жүруді үйрету. Топта киетін аяқ киімдерін өз бетінше ауыстырып, киюін үйрету. (дербес ойын әрекеті).				

<p>Балалардың дербес әрекеті(баяу қимылды ойындар, үстел үсті ойындары, бейнелеу әрекеті, кітаптарқарау және тағы басқа әрекеттер)</p>	<p> 1 санына түрлі түсті қағаз жабыстыру, жапсыру</p> <p> Ермексаздан 1 санын жасау. Мүсіндеу</p> <p> 1 саны неге ұқсайды, қандай заттарға? Қоршаған ортамен таныстыру</p>	<p> 2 санын жүргізу</p> <p> жасыл түсті қағаздан 2 санына жабыстыру, Жапсыру</p> <p> 2 санын ермексаздан жасау. Мүсіндеу әрекеті</p> <p> пазл құрау. Құрастыру әрекеті</p>	<p>Екіліктен кейін қараңдар 3-саны шықты жарандар Үшінші орын тұрағы 3-іліктен тұрады</p> <p>Көркем әдебиет 3 саны сандық қатарда 2 санынан кейін тұрады. 1-дің көршісі 2. 2-нің көршісі-3 екен балалар. Кері санау .</p> <p>Математика негіздері</p>	<p> Ермексаздан 4 санын жасау, Мүсіндеу</p> <p> пазлмен ойын. Құрастыру</p> <p> 4 санының юәліктерін қарындашпен бояу Сурет салу.</p> <p> қолымен немес қарындашпен жүргізу</p>	<p>Луллий шеңбері «заттың санымен сәйкестендіру» Сан мен затты сәйкестендіреді, заттың атын атайды. Қоршаған ортамен танысу, математика негіздері 5 санының қиындыларына ермексаз жабыстырады. Жапсыру, мүсіндеу 5 дөңгелектен секіру, санап отыру. Дене шынықтыру, физикалық қасиеттері Асықтарды санау, жеңімпаз топты анықтау</p>
--	--	---	---	--	---

Балалармен жеке жұмыс	4-5 ағаштың түрлерін, бұталарды, шөптесін өсімдіктерді, гүлдерді, жидектерді, саңырауқұлақтарды, көкөністер мен жемістерді атауды үйретемін.	Сан есімдерді ретімен атайды, оларды зат есімдермен септіктерде, жекеше және көпше түрде байланыстыруды үйрету.	Екеуден, үшеуден қатарға қайта тұруды үйретемін.	Бойынша пішінін, пропорциясын ескере отырып, сурет салуды үйрету.	Кеңістікті және уақытты бағдарлауды үйрету.
Балалардың үйге қайтуы	Ата аналарға кеңес: Үйде ойын бұрышын ұйымдастыру.	Кешкі ертегі, балалар қалауымен Бала өмірдегі отбасының маңызы туралы әңгімелесу	Ата-аналармен балаларының тазалығы туралы әңгімелесу	Психологтың кеңесі: Егер ата аналары дүкенне ойыншық әпермеген жағдайда, өзін қалай ұстау қажет.	Балалардың балабақшаға кешікпей келуі туралы ата-аналарға ескерту. Келерде бетперде киіп келуін сұрау

Ақпан айы 2023жыл 3 апта



Күн тәртібі	Дүйсенбі 13.02.2023ж	Сейсенбі 14.02.2023ж	Сәрсенбі 15.02.2023ж	Бейсенбі 16.02.2023ж	Жұма 17.02.2023ж
Балаларды қабылдау	Балаларды қоңыраумен қарсы алу. Сылдырлатып қоңырауын	Сиқырлы сөздермен қарсы алу (көйлегің қандай әдемі	Достық эстафетасы арқылы қарсы алу	Көңілді күн әнімен қарсы алу	Қонаққа келген қуыршақпен қарсы алу

	соғып кіріп, келесі балаға береді	т.б)			
Ата-аналармен әңгімелесу, кеңес беру	Ата-аналармен әңгіме: Балалардың тазалығы жөнінде кеңес беру	Ата-аналармен әңгіме: Ата-аналарға балаларын ертеңгілік жаттығуға үлгертіп алып келулерін ескерту.	Ата-аналармен әңгіме: Балалардың жетістік пен дәрежесі үшін емес, сол қалпында сөзсіз қабылдап жақсы көретініңізді сездіріңіз.	Ата-аналармен әңгіме: Ата-аналарға балаларды тамақтарын тауысып жеуге үйретулерін ескерту.	Ата –аналармен әңгіме: «Дұрыс тамақтануға баулу»
Таңертенгі жаттығу	Ақпан айына арналған таңертеңгі жаттығулар кешені (Жалпы дамытушы жаттығулар, қимыл белсенділігі, ойын әрекеті).				
Ұйымдастырылған іс-әрекетке дайындық	Қағаздан құрастыруға үйрету: қағаздың парағын ортасынан бүктеп, шиыршықтап, көлемді пішіндерге, орамдарға, ілмекке айналдыра білу, бұрыштарын және қырларын біріктіру, желімдеу, бөлшектерді өзара желімдеп, композиция құрастыру, «оригами» үлгісі бойынша қарапайым пішіндер құрастыру. Шығармашылық дағдылар				
Білім беру ұйымының кестесі бойынша ұйымдастырылған іс-әрекет Серуенге дайындық	-Балаларға ағаштардың суреттерін көрсетеді. Балалар ағаштың түрлері өте көп. Олар – емен, қайың, үйеңкі, терек, шырша, жеміс ағаштары.	Музыка Әуеннің көңілді сипатын қабылдауға үйрету	Дене шынықтыру допты бір-біріне төменнен және бастан асыра лақтыру (1,5 метр қашықтықта), қағып алу; ЖДЖ: Тізені бүгіп жазу	Музыка музыканың кіріспесін ажырату, кіріспеден кейін қимылдарды бастау, музыканың сипатына сәйкес қимылдарды ауыстыру, би қимылдарының, билердің атауларын	Дене шынықтыру допты кедергілер арқылы бастан асыра екі қолымен және бір қолымен лақтыру (2 метр қашықтықтан); допты жоғары лақтыру және екі қолымен қағып алу



	<p>Ағаш-тардың көп болғаны пайдалы, олар ауаны тазартады, жазда көлеңке болады. Ағаштарды орынсыз сындырмай, түбін тазалап отырса олар әдемі болып өседі. Мына суретке қарандаршы, топырақ ағашты берік ұстап тұрады, ал мынау – діңі. Діңінен жан-жағына бұтақтары таралған. Бұтақтарында жапырақтар өседі. Өсімдіктерді, ағаштарды адамдар күтіп</p>		<p>(екіншісіне тұрып), еденде отырған қалпында, таяныштан ұстап отырып аяқтың ұшымен тұру, алға, жанына, артқа қадам жасау, аяқты алға, өкшеге қою. Негізгі қимыл-қозғалыс жаттығулары: 1. Допты қақпа арқылы домалату. 2. Қос аяқтап алға секіруді бекіту. Ойын: «Көжектің үйі» ойыны. Қорытынды: «Допты үрлеу» тыныс алу жаттығуын жасау.</p>	<p>есте сақтау Қазақ тілі Шағын өлеңдер, санамақтар, жаңылтпаштар, тақпақтар жаттату, жұмбақтар шешкізу. Шығарманы жеткізуде оның мазмұны мен сипатына сәйкес түрлі интонацияларды, үзілістерді, логикалық екпінді қолданып, мәнерлеп айтуға баулу.</p>	<p>(қатарынан 3–4 рет). Допты шағын төбешіктен домалату; допты тәрбиешіге, балаға домалату және лақтыру; допты алға, жоғары лақтыру, бала кеудесінің деңгейінде тартылған лентадан допты асыра лақтыру. Достық қарым-қатынасқа тәрбиелеу. ЖДЖ: Тізені бүгіп жазу (екіншісіне тұрып), еденде отырған қалпында, таяныштан ұстап отырып аяқтың ұшымен тұру, алға, жанына, артқа қадам жасау, аяқты алға, өкшеге қою</p>
--	--	--	---	--	---

	<p>баптайды, түбін қопсытып су құяды. Сонда өсімдіктер жақсы болып өседі. Бау – бақшада өсетін өсімдіктерді адамдар өздері егіп өнімін пысқанда жейді.</p> <p>Мысалы: мынау</p> <p>танысу, сөйлеуді дамыту</p>				
	<p>Киіну: Серуенге шығу, балаларды біртіндеп киіндіру, киімдерінің дұрыс киілуін қадағалау, қатармен жүруге дағдыландыру. Өзіне –өзі қызмет ету дағдылары</p>	<p>Өсімдік түрлері</p> <p>Ағаштар – ең үлкен өсімдіктер. Олар көп жыл өмір сүреді. Ағаштардың діңі болады. Бұталардың бойы ағаштардан төмен болады. Олардың бірнеше жіңішке</p>	<p>Тәрбиеші балаларға саяхатқа баратындарын хабарлап, жиналуларын сұрайды. Балалар алма баққа барғанша бірнеше кедергіден өтеді. Жерге сызып жасалған (ирек жіптен) бұлақтан өту керек - Ал, енді біз бұлақтан қалай өтсек екен, аяғымыз су болып</p>	<p>Ыбырай атамның «Бақша ағаштары» деген әңгімесін, қызықты етіп әңгімелеп берейін.</p> <p>- Бір күні атасы мен баласы екеуі жеміс ағаштарын аралап жүреді.</p> <p>- Баласы атасынан сұрайды.</p> <p>- Мына ағаш неліктен тіп - тік, ана біреуі неге қисық өскен? Деп</p> <p>- Атасы оның себебі балам ағашқа уақытылы су құйып,</p>	<p>Мен сендерге жұмбақ жасырамын. Дайынсыңдар ма? Әрі қызыл, әрі тәтті, Татқан жанды таңырқатты. (Алма) Бақшада өседі көп өнімдерін береді (Көкөніс) (Сөйлеуді дамыту, көркем әдебиет, коммуникативтік дағдылар)</p> <p>-Қияр, сәбіз,</p>

		<p>сабақтары болады. Діңі болмайды. Ең кішкентай өсімдіктер – шөптер. Олардың сабақтары жіңішке. Олар ұзақ өмір сүрмейді. Қоршаған ортамен танысу Ағаш...(өсиет әңгіме) Көркем әдебиет Ағаш жапрықтарын санау 5 ке дейін Математика негіздері Тікен – тікен тік пісте,----- ----- ----- Қысы – жазы бір түсте.</p>	<p>қалмасын. Тәрбиеші балаларға ой тастап, жердегі «бұлақты» (ирек жіпті) аттап өткен тәрізді қимылдар жасайды. Балалар барлығы бұлақтан аттап өтеді. -Қәне балалар саяхатымызд одан әрі жалғастырайық. Қоршаған ортамен танысу Бақтан бағбан шығып: -Балалар маған тақпақтар айтып берсеңдер сендерге бақтың қақпасын ашамын. Балалар көктем мезгілі, алма ағаштары туралы тақпақтар айтып береді. Бағбан балалардың өнерлеріне тәнті болып бақтың қақпасын ашады.</p>	<p>жерін қопсытып, бағып - қағумен өсірген – деді. - Олай болса бағып - қағып күтуде, табиғатты қорғауда үлкен мән бар екен ғой деп ойлайды - баласы. Міне осы жерде «бағып - қағып» сөзін тереңірек түсіндіру. Ал сендер қалай ойлайсыңдар.? Әр баланың жауабына, сөз қорына, тіл байлығына мән беру. - Сонда балалар, ағаштың өсуіне, жемістің пісіп жетілуі үшін ең бірінші не қажет екен? Күннің сәулесі. Жылу. Құнарлы топырақ Су, аялы алақан. Ендеше біз табиғатты қалай қамқорлыққа аламыз? Табиғатты қорғаймыз Ағашты сындырмаймыз</p>	<p>қызылша, картоп, пияз, қызанақ-көкөністер. Алма, алмұрт, жүзім, мандарин-жемістер. - көкөністер қайда өседі екен? - Жемістер қайда өседі? Балалар жауап береді. Балалар суреттерге қарап айтып беруге тырысады. Себетте қандай көкөністер мен жемістер бар екенін балалар атап айтады. Балалар жауап беруге- Көкөністердің құрамында қажетті дәрумендер өте көп. Күнделікті өмірде көп пайдалананылатын көкөністердің бірі- қияр мен қызанақ. Қиярдың түсі қандай? -Қиярдың түсі жасыл болады. Пішіні сопақша</p>
--	--	---	--	---	--

	<p>Ол не?(шырша) Слайдтан шыршамен балқарағайдың суретін шығару. -Ендеше балалар сіздер осы шыршаның суретін салғыларың келеме? -Суретімізді салмас бұрын барлығымыз бойымызды жазып серігіп алайық. -Шырша қылқан жапырақты ағаш. Шырша таулы аймақтарда, орманды үлкен қалаларда өседі Оның құрамында дәуірмендер</p>	<p>Балалар баққа кіріп көптеген ағаш түрлерін көреді. Алма баққа барайық, Алма жинап алайық. Ең үлкенін дәмдісін, Әжемізге сыйлайық Көркем әдебиет Тәрбиеші бақта өсіп тұрған «алма ағашы» гүлдерінің түсіне, пішініне балалардың назарын аударады. Балалар «Алма ағашы гүлдеді» тақырыбындағы суретке қарап, мазмұны бойынша байланыстыра сөйлем құрайды.Сөйлеуді дамыту,қазақ тілі</p>	<p>Жапырағын баптаймыз Жемістерін баптаймыз. т. Б Қоршаған ортамен танысу,сөйлеуді дамыту,көркем әдебиет «Дәм татайық ойыны. Ойын шарты: дөңгелене тұрып, көздерін жұмып тұрады, Бағбан атай әкелген жемістерінен дәм татқызады, ал балалар оны дәміне қарап ажыратып айтып береді.зерттеу іс әрекеті  жапырақтарды орналастыр ойыны Жапсыру  жасыл түсті ермексаздан ағаш қиындылары орналастыру.Мүсіндеу</p>	<p>түкті болып келеді. -Қызанақ –қызыл түсті көкөніс. Қызанақтың пішіні дөңгелек. Олар бақшада өседі. - Алма, алмұрт олар жемістер. Алманың түсі қызыл, пішіні дөңгелек. Жемістер бақта өседі.Жемістер мен көкеністерді таптамай жұлмай күтіп баптап ұстау қажет(Қоршаған ортамен танысу,сөйлеуді дамыту,коммуникативтік-әлеуметтік дағдылар) Салыстыру ойыны Аз және көп жемістер мен көкеністерді салыстыру.(Математика негіздері)</p>
--	---	--	--	--

		өте көп.Қабығы аршылған жерінең шай			
Серуен	Картотека				
Серуеннен оралу	Топқа оралу кезінде қатарға тұруды дағдыландыру. Асықпай бір-бірін итермей жүруді үйрету. Топта киетін аяқ киімдерін өз бетінше ауыстырып, киюін үйрету. (дербес ойын әрекеті).	Картотека	Картотека	Картотека	Картотека
Балалардың дербес әрекеті(баяу қимылды ойындар, үстел үсті ойындары, бейнелеу әрекеті, кітаптар қарау және тағы басқа әрекеттер)	<p>Әнуарбек Дүйсенбиетің «Қыс» өлеңін айтып орманға барайық. (орман бейнесі бейнеленген алаңқайға бару)</p> <p>Аппақ, аппақ жапалақтап</p> <p>Қар жауады тынбастан</p> <p>Қалың орман қар жамылған</p> <p>Маужырайды қысқы орман</p> <p>-Орманда нелер болады?</p> <p>-Мынау қандай ағаш?</p> <p>-Орман ауасы қандай таза, қане, терең тыныс алайық.</p> <p>-Қар қалай жауады? (қимылмен көрсетеді)</p>				

	<p>-Қар қандай болады? -Қар неге ұқсайды екен? (ақ мақтаны алып алақандарына салып үрлейді) -Дұрыс балалар қар, әдемі өрнектелген жұлдызшаға ұқсайды екен. (Орманнан қайтып, орындарына келіп бағанадан бері көрген, байқағандарын енді қағаз бетіне түсіреді) «Қар жамылған ағаш» бейнесін саламыз. Көркем әдебиет, қоршаған ортамен танысу, Жұмыс барысы үлгіге қарап түсіндіріледі: -Қылқаламды алып, қоңыр түсті гуашпен ағашты саламыз. Ағаштың жуан діңін, төменнен жоғары қарай салып, қар жамылған бейнені ақ гуашпен саламыз. Қар жауып тұрған сәтті шашырату әдісімен салып көрсету.</p> <p>сурет салу</p>  <p>пазмен ойын, неше ағаш құрағандарын және бөліктерін санау.</p> <p>Құрастыру, математика негіздері</p>				
<p>Балалармен жеке жұмыс</p>	<p>Дауыс күшін өзгертіп, түрлі интонацияда дыбыстауды үйрету</p>	<p>«Шырша мен балқарағайды безендір» -Бірақта мына қорапшада шырша ойыншықтары мен бірге балқарағайдың бүршіктері де бар екен, сол себептен шырша ойыншықтары н шыршаға, ал балқарағайдың</p>	<p>Тәрбиеші балалармен «саяхаттан» оралысымен, гүлдеп тұрған алма ағашын балалардың өздері салуларын сұрайды. Балалар тақырып бойынша алдымен алма ағашын салулары керек, одан кейін олардың бүршіктеріндегі гүлдеп тұрған әдемі</p>	 <p>шырша ағашына ермексаз жабыстыру және неше қиынды екенін санау. Мүсіндеу, математика негіздері Қағаздан құрастыруға үйрету: қағаздың парағын ортасынан бүктеп, шиыршықтап, көлемді пішіндерге, орамдарға, ілмекке</p>	<p>Шығармашылық жұмыс 1 ші топ жапсыру 2 ші топ сурет салу 3 ші топ құрастыру 4 ші топ мүсіндеу (Жапсыру, сурет салу, құрастыру, мүсіндеу, шығармашылық дағдылар) Биік-биік ағашта (Қолдарын жоғары созады), Алма өсті көп болып. (Маңдайын алақанымен</p>

		бүршіктерін балқарағайға жапсыруларың қажет.	<p>гүлдерді салулары керек</p> <p>Сурет салу,</p>  <p>алма</p>  <p>ағаш ын жабы стыр у. Жа псы ру</p> <p>әрекеті Алмаларды 1-5 ке дейін тура және кері санау. Математика негіздері жасыл және қоңыр қағаздан қтылған алма ағашының бейнесіне ермексаздан алма жасап, жабыстыру мүсіндеу</p>	айналдыра білу, бұрыштарын және қырларын біріктіру, желімдеу, бөлшектерді өзара желімдеп, композиция құрастыру, «оригами» үлгісі бойынша қарапайым пішіндер құрастыру. Құрастыру әрекеті	<i>көлегейлеп, жоғары қарайды).</i> Шелек, себет алдықта, (Екі білегіне шелек, себетті ілгендей қимыл жасайды). Баққа бардық топ болып. (Бір орнында жүреді). Алма баққа барамыз, (Бір орнында жүреді, қолдары белдерінде) Алма теріп аламыз, (Қолдарын жоғары созып, алманы жұлгандай қимыл жасайды). Ең үлкен алманы (құлаштарын сермен, алманың үлкендігін көрсетеді)
Балалардың үйге қайтуы	Дұрыс тамақтану ережелері.	Картотека	Картотека	Картотека	Картотека


--	--	--	--	--	--




Ақпан айы 2023жыл 4 апта





Күн тәртібі	Дүйсенбі 20.02.2023ж	Сейсенбі 21.02.2023ж	Сәрсенбі 22.02.2023ж	Бейсенбі 23.02.2023ж	Жұма 24.02.2023ж
Балаларды қабылдау	Көңілді күн әнімен қарсы алу	Қонаққа келген қуыршақпен қарсы алу	Достық эстафетасы арқылы қарсы алу	Балаларды қоңыраумен қарсы алу. Сылдыратып қоңырауын соғып кіріп, келесі балаға береді	Сиқырлы сөздермен қарсы алу (көйлегің қандай әдемі т.б)
Ата-аналармен әңгімелесу, кеңес беру	Ата-аналармен әңгіме: Балалардың жетістік пен дәрежесі емес, қалпында қабылдап көретініңізді сездіріңіз.	Ата-аналармен әңгіме: Ата-аналарға балаларды тамақтарын тауысып жеуге үйретулерін ескерту.	Ата –аналармен әңгіме: «Дұрыс тамақтануға баулу»	Ата-аналармен әңгіме: Балалардың тазалығы жөнінде кеңес беру	Ата-аналармен әңгіме: Ата-аналарға балаларын ертеңгілік жаттығуға үлгертіп алып келулерін ескерту.
Балалардың дербес әрекеті(баяу қимылды ойындар, үстел үсті ойындары, бейнелеу әрекеті, кітаптарқарау және тағы басқа әрекеттер)	Дидактикалық ойын: «Дыбыс арқылы санды тап». Танымдық дағдылар	Ертегі ойыны: «Қасқыр мен жеті лақ» ертігіні еске түсіру, қайталау. Коммуникативтік дағдылар	Дидактикалық ойын: «Геометриялық пішіндерді тап» геометриялық пішіндерді тауып, топтастыра білу. математика	Дидактикалық ойын: «Жануарлар қалай дыбыстайды» Жануарлардың дыбыстарын сала білу. Коммуникативтік дағдылар	Дидактикалық ойын «Кімге не керек?» мамандық иелерін атай білу. Коммуникативтік дағдылар

			негіздері		
Таңертенгі жаттығу	Ақпан айына арналған таңертеңгі жаттығулар кешені (Жалпы дамытушы жаттығулар, қимыл белсенділігі, ойын әрекеті).				
Ұйымдастырылған іс-әрекетке дайындық	ертегілер мен қоршаған өмір тақырыптарына мазмұндық композициялар құру				
Білім беру ұйымының кестесі бойынша ұйымдастырылған іс-әрекет	<p>Дене шынықтыру Лақтыру, домалату, қағып алу: заттардың арасымен доптарды, құрсауларды бір-біріне домалату; заттарды қашықтыққа лақтыру (3,5–6,5 метрден кем емес), оң және сол қолымен көлденең қойылған нысанаға (2–2,5 метр қашықтықтан), 1,5 метр</p>	<p>Музыка Әуеннің көңілді сипатын қабылдауға үйрету,.</p>	<p>Дене шынықтыру допты бір-біріне төменнен және бастан асыра лақтыру (1,5 метр қашықтықта), қағып алу; ЖДЖ: Бұрылу (оңға-солға), қолды кеуде тұсында айқастыру және екі жағына жазу, қолды шапалақтау; қолды алға, жоғары, жан-жаққа көтеру, оларды бүгіп, жазу, саусақтарын ашып жұму.</p>	<p>Музыка музыканың кіріспесін ажырату, кіріспеден кейін қимылдарды бастау, музыканың сипатына сәйкес қимылдарды ауыстыру, би қимылдарының, билердің атауларын есте сақтау Қазақ тілі Шағын өлеңдер, санамақтар, жаңылтпаштар, тақпақтар жаттату, жұмбақтар шешкізу. Шығарманы жеткізуде оның мазмұны мен сипатына сәйкес түрлі интонацияларды,</p>	<p>Дене шынықтыру допты кедергілер арқылы бастан асыра екі қолымен және бір қолымен лақтыру (2 метр қашықтықтан); допты жоғары лақтыру және екі қолымен қағып алу (қатарынан 3–4 рет). ЖДЖ: Тізені бүгіп жазу (екіншісіне тұрып), еденде отырған калпында, таяныштан ұстап отырып аяқтың ұшымен тұру, алға, жанына, артқа қадам жасау, аяқты</p>





	<p>қашықтықта тігінен қойылған (нысана ортасының биіктігі 1,5 метр) нысанаға лақтыру ЖДЖ: Тізені бүгіп жазу (екіншісіне тұрып), еденде отырған қалпында, таяныштан ұстап отырып аяқтың ұшымен тұру, алға, жанына, артқа қадам жасау, аяқты алға, өкшеге қою. Негізгі қимыл-қозғалыс жаттығулары: 1. Бірнеше доға астынан еңбектеу. 2. Допты қақпа арқылы домалатуды қайталау. Ойын:</p>		<p>Негізгі қимыл-қозғалыс жаттығулары: 1. Бірқалыпты жүгіру, шашырап, берілген бағытта, әртүрлі қарқынмен, заттардың арасымен шеңбер бойынша, аяқтың ұшымен жүгіру. Ойын: «Маған қарай еңбекте» ойынын ойнау. Қорытынды: Тыныс алу жаттығуын орындау.</p>	<p>үзілістерді, логикалық екпінді қолданып, мәнерлеп айтуға баулу Тасты жарып гүл шықса, Күнге қарай ұмтылар. Топты жарып ұл шықса, Шыңға қарай ұмтылар.</p>	<p>алға, өкшеге қою. Негізгі қимыл-қозғалыс жаттығулары: 1. Алақан мен тізеге тіреле, тура бағытта еңбектеу. Ойын: «Қояным, қояным тұршы» ойынын ойнау. Қорытынды: «Бокс» тыныс алу жаттығуы</p>
--	---	--	--	--	--





<p>«Апандағы аю» ойынын ойнау. Қорытынды: «Денені еркін ұста» баяу әуен ырғағымен демалу.</p>					
<p>Балалар көзімізді жұмайықшы. /Балалар көздерін жұмады/ Көздерін ашқанда «Қысқы орманға» келеді. №2 Слайд. Үнтаспадан құстардың дауыстары естіледі. Балалар ненің даусы естийікші. - Құстардың даусы шыққан жаққа барайық. Балалар таңғалып тыңдайды. - Біз қайда келдік? - Қысқы орманға.</p>	<p>ҚАРҒА – қара немесе сұр қауырсынды тамақ талғамайтын, еті арам құс. Кез келген тамақты қорек ететін құстардың бірі. Қар астында қатып қалған төгінділерді өткір тырнақтарымен тырнап босатып, мықты үшкір тұмсығымен шоқып қоректенеді. Қоршаған ортамен</p>	<p>Балалар, бізге қандай құс ұшып келді? Еркін самғап ұшсын деп, Мәпелейміз баптаймыз. «Бейбітшілік құсы», - деп Қайсы құсты мақтаймыз? Балалар: Көгершінді. Тәрбиеші: Дұрыс айтасындар. КЕПТЕР – басы кішкентай, тұмсығы түзу, сирағы қысқа құс. Кептердің қолға үйретілген түрін халық арасында “көгершін” деп атайды. Өсімдік</p>	<p>ТОҚЫЛДАҚ – ұзын тұмсығы бар, құйрығы ұзын, аяқтары қысқа, түсі шұбар, өте жылдам қимылдайтын еңбекқор құс. Ағаштардың қабықтарының арасындағы бунақденелілермен қоректенеді. Қар үстіне түскен қалдығын торғайлар теріп жейді. Осылай өзге құстарға да жемін табуына көмектеседі. Өте суық, аязды күні адам тұрағына жақын келеді. Қоршаған ортамен танысу</p>	<p>ТОҚЫЛДАҚТЫҢ</p> 	<p>САУЫСҚАН-/ – ала қанатты, ұзын құйрықты құс. Ол өте сақ. Ерекшелігі – жалтыр, әшекейлі заттарға әуестігі. Оның ұғымталдығы да соншалық – кәдімгі қараторғай мен тоты секілді, адамның айтқан сөзін жаттап алады. Кез келген тамақты қорек етеді Қоршаған ортамен танысу <i>Сауысқан мен көкек ертегісін суреттер арқылы көрсетіп түсінік беру.</i> <i>Ертегі желісі бойынша сұрақ-</i></p>

<p>- Орманда қандай жануарлар мен аңдар мекендейді? - Құстардың неше түрі болады? /үй және дала құстары/ - Үй құстарын атап беріңдерші./ тауық, қаз, үйрек, күркетауық/ - Үй құстарын адамдар қайда ұстайды? /үйде, қорада/ - Үй құстары адамдарға не береді? - Ал, адамдар ше? /жем, бидай, дән, су/ - Қысқы орманда қандай құстар қалыпты? - Суыққа шыдамды құстар қалыпты. - Ал, қалған құстар қайда? - Дұрыс</p>	<p>- Орманда қандай жануарлар мен аңдар мекендейді? - Құстардың неше түрі болады? /үй және дала құстары/ - Үй құстарын атап беріңдерші./ тауық, қаз, үйрек, күркетауық/ - Үй құстарын адамдар қайда ұстайды? /үйде, қорада/ - Үй құстары адамдарға не береді? - Ал, адамдар ше? /жем, бидай, дән, су/ - Қысқы орманда қандай құстар қалыпты? - Суыққа шыдамды құстар қалыпты. - Ал, қалған құстар қайда? - Дұрыс</p>	<p>таныстыру</p>  <p>санмен сәйкестендіру,</p> <p>математика негіздері</p>  <p>нейро жаттығу танымдық дағдылар</p> <p>Жылы жаққа ұшпайтын Біздің жақта қыстайтын Құстар жүрсе жуықта Жем шашуды ұмытпа! Көркем әдебиет</p> <p>Құстар болмай қалса не болады? Апат болады. Ормандар, далалар үнсіз қалады. Құстар туралы жаңа</p>	<p>тұқымымен, астық тұқымдарының дәнімен қоректенеді. Кептер қала, адамдарға жақын мекендейді. Қоршаған ортамен таныстыру</p> <p>балалар дайын көгершін құсының денесін аппақ мақтамен сәндеу. Жапсыру</p> <p>Ақ көгершін, көгершін, Қолғанат құс сен едің Бар кезіп қайт ел үшін Кең дүниенің көлемін Көркем әдебиет</p>  <p>дайын көгершіннің суретіне бас жағына ақ ермексаздан дөңгелек жасап</p>	<p>суретін бояу Сурет салу (құстардың дауысы естіледі)</p> <p>- Балалар, бұл ненің дыбысы болды екен? Ия, құстардың дыбысы әр түрлі болады екен. Олар түрлеріне қарай әр түрлі сайрайды.</p> <p>Мен сендерге осы құстардың сайрауы туралы бір әңгіме айтып берейін. Сендер жақсылап тыңдаңдар.</p> <p>Әке құстар ана құстарға ән айтып береді екен. Құстардың да ата-аналары болады. Қауіп төнген кезде аналары шырылдап балапандарына ескертеді екен.</p> <p>Ал балапандары өздерінің тамақ жегісі келетінін шикылдап аналарына білдіреді. Құстар құрт-құмырсқаға таласқанда</p>	<p>жауап. Сауысқан мен көкек қайда өмір сүрді? Көкек күнде не керек деп мазасызданды? Сауысқан не істеді? Көкек айқайлап бергеннен не тапты? Санымен қайсысы ұя салады? Ертегіні сахналау. — Баланың өз ойымен түсінгенін айта білуі.</p> <p>3. Дид.ойын: «Атын ата» Ертегіде кездескен кейіпкерлердің аттарын атау. Жағымсыз, жағымды кейіпкерлерді ажырата білу. таныс сюжеттер бойынша</p>
--	--	--	---	--	--

	<p>айтасындар, олар жылы жаққа ұшып кетті. Оларды “Жыл құстары” деп атаймыз. Ал, енді олар неге ұшып кетеді деп ойлайсындар? - Салқын түскенде құстардың жемі азаяды, суыққа төзімсіз. - Ал, енді суықторғай, торғай, қарға, сауысқан, тоқылдақ т. б. сияқты «... жылы жаққа ұшпайтын, біздің жақта қыстайтын» құстарды “Отырықшы құстар” немесе “Қыстап қалатын құстар” дейді. Ал неге бұл құстар</p>	<p>өлеңдермен тақпақтар жазылмайды. Зиянды жәндіктермен кеміргіштер қаптап бақтар мен бақшаларды қаңыратып тастайды. Құрттар, қоңыздар ормандарды кем іріп тастайды. Орман жемістерінің тұқымдарын тарататын ештеңе қалмайды. - Ал ондай болмас үшін біз не істеуіміз керек? (құстарға көмек жасау туралы әңгіме). Жемшашар</p>	<p>жабыстыру. Мүсін деу  _сыңарын тап ойыны Әлеуметтік дағдылар</p>	<p>айқайлап, шулап кетеді. Басқадыбыстарды естіген құстар топталып жиналып, жат құстарды өздеріне тиіскізбей қуады. Міне, балалар құстардың осындай қасиеттері бар екен. Көркем әдебиет</p>  <p>Қағаздан тоқылдақ жасу Қағаздан құрастыруға үйрету: қағаздың парағын ортасынан бүктеп, шиыршықтап, көлемді пішіндерге, орамдарға, ілмекке айналдыра білу, бұрыштарын және қырларын біріктіру, желімдеу, бөлшектерді өзара желімдеп, композиция</p>	<p>ертегілерді сахналау; ертегі желісін ретімен орындауға үйрету Көркем әдебиет  суреттегі құстарды сана және көлеңкесін тап. Математика негіздері</p>
--	--	---	--	---	--

	<p>қыстап қалады? (сурет терін көрсетіп, атап шығу) Отырықшы құстарға тоқталу. Қоршаған ортамен таныстыру құстарға байланысты тыйым сөздерді айтып беріңдерші. 1 бала: Құстың ұясын бұзба, балапандарына тиіспе. 2 бала: Құсқа таслақтырма. 3 бала: Құстардың жұмыртқасын жарма. 4 бала: Құсты атпа.Сөйлеуді дамыту, көркем әдебиет Тіл ұстарту жатығы 1.ЫС-ЫС-ЫС</p>	<p>жасап, ағашқа іліп қоюымыз керек. Жемшашарға құстарға арнап, тағам қалдықтарын тастау керек.Сөйлеуді дамыту</p>		<p>құрастыру, «оригами» үлгісі бойынша қарапайым пішіндер құрастыру.</p>	
--	--	--	--	--	--

	<p>келіп қалды қыс Ұс-ұс-ұс құстар бізге до с Ос-ос- ос ұшып кетті құс Қазақ тілі</p>				
Серуенге дайындық	Киіну: Серуенге шығу, балаларды біртіндеп киіндіру, киімдерінің дұрыс киілуін қадағалау, қатармен жүруге дағдыландыру. Өзіне –өзі қызмет ету дағдылары				
Серуен	Картотека	Картотека	Картотека	Картотека	Картотека
Серуеннен оралу	Топқа оралу кезінде қатарға тұруды дағдыландыру. Асықпай бір-бірін итермей жүруді үйрету. Топта киетін аяқ киімдерін өз бетінше ауыстырып, киюін үйрету. (дербес ойын әрекеті).				
Балалардың дербес әрекеті(баяу қимылды ойындар, үстел үсті ойындары, бейнелеу әрекеті, кітаптарқарау және тағы басқа әрекеттер)	<p>Торғай пайдалы, кішкентай құс. Ағаш қуысындағы зиянкес құрттарды жейді және дәнді дақыл, нан қиқымдарымен қоректенеді. Үй шатырларына немесе ағашқа шар тәрізді ұя салады. Қоршаған ортамен</p>	 <p>геометриялық пішіндерден қарғаның бейнесін жасау. Жапсыру, құрастыру</p>  <p>Мүсіндеу Қарғалар оңтүстікке</p>	<p>Құстардың ортақ қасиеті: қанаты бар, ұшады, тұмсығы бар, шоқиды. Құстардың айырмашылығы: әртүрлі дауыстайды. Құстардың пайдасы: олар ағаштарды зиянды жәндіктерден тазалайды</p>	 <p>Суреттен 5 құсты саны, қарындашпен қорша, атын ата. Математика негіздері</p>	<p>Ептеп – ептеп жерден бидай терейік Тергеніңді торғайларға берейік. Торғай – торғай томпаң - томпаң секірсін, Ол да біздей үлкен болып жетілсін. Көркем әдебиет, қоршаған ортамен танысу.</p>  <p>«оригами»</p>

	 <p>танысу ермексазбен жұмыс, мүсіндеу жапсыру.</p> <p>Ағаштағы торғайларды санау 1-5 ке дейін</p> <p>Математика негіздері</p>  <p>торғайдың суретін бояу. Сурет салу</p>	<p>қарап қарқылдаса, Ауа райы жылы болады деген халық болжамы бар</p>	 <p>Көгершіннің суретін бояу Сурет салу Қыс кезінде құс үшін қауіпті жағдай жемнің табылмайтындығы. Қыстап қалатын құстардың түрі, түсі, дене пішіні, жемдерін қарастынан тауып жеуге икемделген.</p> <ul style="list-style-type: none"> - Бұл құстардың көбі суықтан қорықпайды. Суықтан олардың қалың мамықтары сақтайды. (Мамықтарын көрсету) - Біз қай құстардың тапсырмасын орындадық? - Құстардың тіршілігі жайлы не білдік? Сөйлеуді дамыту 	 <p>пішіндерден тоқылдақты құрау және жабыстыру. Құрастыру, жапсыру</p>	<p>үлгісі бойынша қарапайым пішіндер құрастыру. Құрастыру</p>
--	---	---	---	---	--

Балалармен жеке жұмыс	Қыстап қалатын құстарды сұрау	Қарғаның қандай құс екенін сұрай	Тілдік жаттығу жасау	Мақал-мәтел үйрету	Жұмбақтар сұрау
Балалардың үйге қайтуы	Ата аналарға кеңес: Үйде ойын бұрышын ұйымдастыру.	Кешкі ертегі, балалар қалауымен Бала өмірдегі отбасының маңызы туралы әңгімелесу	Ата-аналармен балаларының тазалығы туралы әңгімелесу	Психологтың кеңесі: Егер ата аналары дүкенне ойыншық әпермеген жағдайда, өзін қалай ұстау қажет.	Балалардың балабақшаға кешікпей келуі туралы ата-аналарға ескерту. Келерде бетперде киіп келуін сұрау




Тәрбиелеу - білім беру процесінің циклограммасы
Наурыз айы 2023 жыл 1 апта

Күн тәртібі	Дүйсенбі 06.03.2023ж	Сейсенбі 07.03.2023ж	Сәрсенбі 08.03.2023ж	Бейсенбі 09.03.2023ж	Жұма 10.03.2023ж
Балаларды қабылдау	Көңілді әуенмен қарсы алу	Адай күйімен қарсы алу		Алдар көсенің қонаққа келуімен қарсы алу	Алғыс әнімен қарсы алу
Ата-аналармен әңгімелесу, кеңес беру	Мерекелік іс-шаралар туралы әңгіме	Баланың тәртібі мен дамуы жайлы әңгіме		Баланың көңіл-күйі жайлы әңгіме	Баланың достарымен қарым-қатынасы жайлы әңгіме
Балалардың дербес әрекеті(баяу қимылды ойындар, үстел үсті ойындары, бейнелеу әрекеті, кітаптарқарау және тағы басқа әрекеттер)	«Қыз қуу» Қимылдық ойын Дене шынықтыру	Таңертеңгілік шеңбер. «Біз доспыз!» Әр ұлтты құрметтеу. Әлеуметтік дағдылар		Ойын«Кімнің заттары?»(жақын адамдарының заттарын анықтай алады); Суретті кітапшаларды бояу, пазлдар, мозаика және т.б Әлеуметтік дағдылар	Тәрбиешіге гүлдерді суаруға көмектесу. Әлеуметтік дағдылар

Таңертенгі жаттығу	Наурыз айына арналған таңертенгі жаттығулар кешені (Жалпы дамытушы жаттығулар, қимыл белсенділігі, ойын әрекеті).				
Ұйымдастырылған іс-әрекетке дайындық	Сөйлемдегі сөздерді байланыстыруға, көмекші сөздерді дұрыс қолдануға үйрету, зат есімдерді жекеше және көпше түрде, сан есімдерді ретімен атауға, оларды зат есімдермен септіктерде, жекеше және көпше түрде, зат есімдерді сын есімдермен байланыстыруға, етістіктерді бұйрық райымен қолдана білуге үйрету (отыр, жүр, жүгір).				
Білім беру ұйымының кестесі бойынша ұйымдастырылған іс-әрекет	Дене шынықтыру Сапқа тұру, сап түзеу, сапқа қайта тұру. Бір-бірден сапқа тұру, бір-бірінің жанына сапқа және шеңберге тұру. Екеуден, үшеуден бірінің артынан бірі қатарға тұру, бағыт бойынша	Музыка Жеңіл, ырғақпен қозғалу; жұппен би қимылдарын орындау; билерде ойындағы музыкалық қимылдарды қолдану. .Балалар музыка залына қолдарына жалауша алып көңілді	Дене шынықтыру	Музыка Жеңіл, ырғақпен қозғалу; жұппен би қимылдарын орындау; билерде ойындағы музыкалық қимылдарды қолдану. .Балалар музыка залына қолдарына жалауша алып көңілді маршпен кіреді. Балаларға жылдың төрт мезгілі бейнеленген суретті карточкалар таратылады. Шығармаларды	Дене шынықтыру Сапқа тұру, сап түзеу, сапқа қайта тұру. Бір-бірден сапқа тұру, бір-бірінің жанына сапқа және шеңберге тұру. Екеуден, үшеуден бірінің артынан бірі қатарға тұру, бағыт бойынша түзелу; оңға, солға бұрылу, орнында айналу;

	<p>түзелу; оңға, солға бұрылу, орнында айналу; араларын алшақ ұстау және жақын тұру</p>	<p>маршпен кіреді. Балаларға үйшіктің және қоян, балапан, бақа, күшік, т.б. суреттері ұсынылады. 2. Ән айту. Музыка жетекшісі «Жоғарығы шығымын» деп әндетеді. Балалар әуенді қайталап, өздері қалаған суретін басқышпен жоғарыға жүргізеді. Үйшікке жақындап, «Қандай ғажап</p>		<p>тыңдап, мазмұнына , мәтініне сәйкес суреттікарточканы көрсете білу. 2. Музыка тыңдау: «Ботақан» Әннің мәтінін үйрету. 4. Музыкалық-ырғақты қимыл: (аяқты топылдату, аяқтан аяққа ауысу, қол шапалақтау, сылдырмақты сылдырлату) Қазақ тілі Кітаптан ертегілер, көркем шығармалар оқып беруде олардың мазмұнын дұрыс қабылдауға, кейіпкерлеріне жанашырлық танытуға, кейіпкердің іс-әрекетіне өз ойын білдіруге баулу.Қызыл телпек</p>	<p>араларын алшақ ұстау және жақын тұру</p>
--	---	--	--	---	---

		<p>үйшік?» деп әндетеді. Келесі кезекте терезеден сурет көрсетіліп, балалар әуенді тыңдап, сәйкес келетін аңдардың , жануарлар дың, балапанны ң, бақаның, т.б. суреттерін басқыштар мен жүргізіп, үйшікке кіргізеді. Балалар терезеден көрінген суретке қарап, олардың</p>		<p>ертегісі</p>	
--	--	--	--	-----------------	--

		ҚИМЫЛ-ҚОЗҒАЛЫСЫ Н салып көрсетеді.			
	<p>Аналар суретіне деген сүйіспеншілік ілулі тұрған ана, әжелердің суреттеріне мұқият қарап, олардың кімді көріп тұрғандарын айтып берулерін сұрайды.</p> <p>- Сендерді кім ұйықтатады? - Сендерді кім еркелетеді? - Сендерді кім жылы сөз айтып жұбатады? - Сендер бәрінен кімді ерекше жақсы көресіңдер? - Кім аналар</p>	 <p>Анамның кітаптары ойыны</p> <p>Кітап кеңістікте қалай орналасқан? Сөйлемдегі сөздерді байланыстыруға, көмекші сөздерді дұрыс қолдануға үйрету, зат есімдерді жекеше және көпше түрде, сан есімдерді</p>		<p>Жануарлардың да аңдардың да құстардың да анасы болатынын білесіңдер иә, Сендерге тапсырма ана қоянның кеңістікте орналасу бағыттарын ата етістіктерді бұйрық райымен қолдана білуге үйрету (отыр, жүр, жүгір).</p> <p>.Сөйлеуді дамыту</p>  <p>Үстінде деген ұғымды қалай түсінесің? суретке мұқият қара, үкінің</p>	<p>Ертеде – Айша, Әлия және Әнел деген үш қыз өмір сүріпті.</p> <p>Айша – ең ұзыны, Әлия - оң жақта тұр, Әнел сол жақта тұр.</p> <p>Қыздардың қайсысының бойы қысқа? Ең ұзын қыздың аты кім?</p> <p>Айшадан қысқа қыздың аты кім? Сөйлеуді дамыту</p>  <p>заттардың</p>

	<p>мерекесі туралы біледі? -Бұл мерекеге сендердің отбасыларың қалай дайындалады? Бұл балалардың өз ойларын бөлісуге, қуаныш сезімдерін білдіруге мүмкіндік беру. Сөйлеуді дамыту, қоршаған ортамен танысу Ана мен бала аңыз әңгіме театрландырылған әрекеттің басқа да жұмыс түрлерін(саусақ, үстел үсті, көлеңкелі және тағы басқа) меңгерту. Көркем</p>	<p>ретімен атауға, оларды зат есімдермен септіктерде, жекеше және көпше түрде, зат есімдерді сын есімдермен байланыстыруға, етістіктерді бұйрық райымен қолдана білуге үйрету Сөйлеуді дамыту Математика негіздері, Үсті толы ине, Бірақ та істігіп Қадамайды</p>		<p>кеңістікте орналасу бағытын түсіндір. Математика негіздері  Оң жақ үстінде қандай сурет тұр? Сол жақта үстінде қандай сурет бар? Сол жақ астында және оң жақ астында қандай сурет тұр? Беттің тура ортасында ше? Қоршаған ортамен танысу, математика негіздері</p>	<p>кеңістікте орналасу ретілігі мен атын атау. Қоршаған ортамен танысу Алақанды соғайық. Оң жақтағы балаға, Шапалақты соғайық. Сол жақтағы балаға, Шапалақты соғайық. Көркем әдебиет ұжымдық жұмыстарды орындау, міндеттемелерді өзара бөлісу Элементтердің ретін, олардың арасындағы арақашықтықты</p>
--	--	---	--	--	---

әдебиет



Анама
сыйлық
Ермексаздан
гүл жасау.
Мүсіндеу

Анамның аялы
алақаны
элементтердің
пішінін,
реттілігін,
олардың
арасындағы
қашықтықты
ескере
**Дәстүрден тыс
сурет салу**


Қыз баланың
оң қолына
себетті, сол
қолына гүлді
сызықпен қос

түйме
Жұмбақ
жауабы
кірпі. Кірпіні
ң үстінде не
бар



Осы
кішкентай
кірпінің
анасының
үстінде не
тұр? Алма

**Көркем
әдебиет, мате
матика
негіздері**



Себеттің

ішінде отырған
мысықты
боя, Мысықтың
баласын қалай
атаймыз?





Себеттің сыртында
орналасқан жіптерді
боя, **Сурет салу**

сақтауды, пішінін
ескере отырып,
ұлттық ою-
өрнекті
қолданып,
тұрмыстық
заттарды,
ыдыстарды
безендіру
дағдыларын
дамыту. **Шығарм
ашылық
дағдылар**

Анаға арналған
би ойыны

Оң қол сол қол оң
аяқ сол аяқпен
билеу, оң мен
солды ажырату

**Математика
негіздері, музыка**

	 <p>Ғ Ұл баланың сол қолына шелекті оң қолына жалаушаны сызықпен қос. Математи ка негіздері</p>				
Серуенге дайындық	Киіну: Серуенге шығу, балаларды біртіндеп киіндіру, киімдерінің дұрыс киілуін қадағалау, қатармен жүруге дағдыландыру.				
Серуен	Картотека	Картотека	Картотека	Картотека	Картотека
Серуеннен оралу	Топқа оралу кезінде қатарға тұруды дағдыландыру. Асықпай бір-бірін итермей жүруді үйрету. Топта киетін аяқ киімдерін өз бетінше ауыстырып, киюін үйрету. (дербес ойын әрекеті).				
Балалардың дербес әрекеті(баяу қимылды ойындар, үстел үсті ойындары, бейнелеу әрекеті, кітаптарқарау және тағы басқа әрекеттер)	 <p>Анаға сый Қағаздан 3 д сыйлық жасау Жапсыру әрекеті</p>	 <p>Кірпінің анасының үстіне ермексазды ораналастыр у кеңістікте орналасуын</p>		 <p>Анаммен бірге доп ойнаймыз ойыны Доптың ішіне ермексазды орналастыр</p>	<p>Анама арналған оюлар Оң жақта тұрған оюларды қызыл түске Сол жақта тұрған оюларды көк түске Ортасында тұрған оюларды сары</p>

		<p>атау Жапсыру, Мүсіндеу, Анама арналған кеудеше элементтерді ң пішінін, реттілігін, олардың арасындағы қашықтықты ескере отырып, жазықтықта оюларды орналастыру; қазақ оюларының кейбір элементтерін салу;Сурет салу</p>		<p>Мүсіндеу,жапсыру Желілі-рөлді ойын: «Қызы мен анасы» Аналары балаларына қалай қамқорлық көрсететінін естеріне түсіру арқылы ,балаларды рөлдерге бөліп ойнауға шақырады. Тәрбиешінің көмегімен балалар қуыршаққа жылы сөз айтып,ойнайды.Мы с;»Ботқа қандай дәмді ,жей ғой қызым,сен менің сүйікті ,ең әдемі қызымсың,жүр, киініп серуендеп келейік...» -Балалар ,сендер аналар туралы әнді ұмытып қалған жоқсыңдар ма? -Жарайды ,онда өзіміз үйренген «Ақ</p>	<p>түске боя.Сурет салу «Жылы сөз айту» ойыны. Тәрбиеші Ойыншық көжекті көрсетеді.Көжек балалардан анасы жұмыстан келгенде,оны қалай қарсы алу керектігін үйретуді сұрайды.Балалар қуыршақтарына айтқан сөздерін естеріне түсіреді,көжекке көмектеседі.Сөйл еуді дамыту</p>
--	--	---	--	---	---

				мамам» әнін бәріміз бірге айтып ,үйренейік.	
Балалармен жеке жұмыс	Киіздің суретіне қарап әңгіме құрату	Мерекені қалай түсінетінін сұрау		Ана туралы әңгіме	Топ бөлмесіндегі Кеңістік орналасқан заттарды сұрау
Балалардың үйге қайтуы	Ата аналарға кеңес:Үйде ойын бұрышын ұйымдастыру.	Кешкі ертегі, балалар қалауымен Бала өмірдегі отбасының маңызы туралы әңгімелесу		Психологтың кеңесі:Егер ата аналары дүкенне ойыншық әпермеген жағдайда,өзін қалай ұстау қажет.	Балалардың балабақшаға кешікпей келуі туралы ата-аналарға ескерту.

Тәрбиелеу - білім беру процесінің циклограммасы
Наурыз айы 2023 жыл 2 апта

Күн тәртібі	Дүйсенбі 13.03.2023ж	Сейсенбі 14.03.2023ж	Сәрсенбі 15.03.2023ж	Бейсенбі 16.03.2023ж	Жұма 17.03.2023ж
Балаларды қабылдау	Балаларды көтеріңкі көңіл күймен қарсы алу	Достарым әнімен қарсы алу	Қызыл жүрекшемен көңілді тілек айтып қарсы алу	Үш түрлі смайликпен қарсы алу	Балалық шақ күйімен қарсы алу
Ата-аналармен әңгімелесу, кеңес беру	Балалардың көңіл-күйі, денсаулығы жайлы әңгімелесу.	Үйдегі өзіне-өзі қызмет ету дағдыларын қалай қалыптасып жатқанын сұрау	Баланың үйдегі ойыншықтарға деген қызығушылығы жайлы сұрау	Балабақшадан кейінгі баланың өзін-өзі қалай ұстайтыны жайлы әңгімелесу	Демалыс күндердегі баланың күн тәртібі жайлы әңгімелесу
Балалардың дербес әрекеті(баяу қимылды ойындар, үстел үсті ойындары, бейнелеу әрекеті, кітаптарқарау және тағы басқа әрекеттер)	Үстел үсті ойыны: «10 айырмашылық тап» Балалар суреттегі бейнелердің сыңарын тауып ,ажырату.	Балалармен «көктем бейнесі» туралы әңгімелесу. Коммуникативтік дағдылар	Үстел үсті ойыны – пазл: «Киіз үй» Құрастыру әрекеті	Дид ойын: «Қимылын көрсет» Физикалық қасиеттерді дамыту	Дидактикалық ойын: «Не артық?» Коммуникативтік дағдылар

	Танымдық дағдылар				
Таңертеңгі жаттығу	Наурыз айына арналған таңертеңгі жаттығулар кешені (Жалпы дамытушы жаттығулар, қимыл белсенділігі, ойын әрекеті).				
Ұйымдастырылған іс-әрекетке дайындық	<p>Жолда жүру ережелері.</p> <p>Көлік түрлері, жол бөліктері (тротуар, жолдың жүру бөлігі мен жаяу жүргіншілер өтетін жол және жерасты жолдары, велосипедке арналған жол), бағдаршам белгілері, жолда жүру ережелері туралы білімдерін қалыптастыру.</p> <p>Бағдаршам түстерінің белгілеріне сәйкес көшеден өту дағдыларын жетілдіру. Жаяу жүргіншілерге арналған ережелер, «Жаяу жүргінші өткелі», «Қоғамдық көлік аялдамасы» жол белгілері туралы ұғымдарын кеңейту.</p> <p>Балаларды жол қозғалысы ережелерін саналы түрде сақтауға үйрету. Сюжетті-рөлдік ойындар барысында жол қозғалысы ережелері туралы білімді бекіту.</p> <p>Өз өмірінің қауіпсіздігінің қарапайым дағдыларын қалыптастыру: ойын, ойын жабдықтарын пайдалану, бейтаныс адамдармен қарым-қатынас жасау. Балалардың өз есімін, тегін, жасын, ата-аналарының атын білуді бекіту, кездейсоқ жағдайларда (адасып қалу, құлау) өзін дұрыс ұстауға үйрету. Әлеуметтік дағдылар</p>				
Білім беру ұйымының кестесі бойынша ұйымдастырылған іс-әрекет	Дене шынықтыру Сапқа тұру, сап түзеу, сапқа қайта тұру. Бір-бірден сапқа тұру, бір-бірінің жанына	Музыка Жеңіл, ырғақпен қозғалу; жұппен би қимылдарын орындау; билерде ойындағы	Дене шынықтыру Сапқа тұру, сап түзеу, сапқа қайта тұру. Бір-бірден сапқа тұру, бір-бірінің жанына сапқа және шеңберге	Музыка Жеңіл, ырғақпен қозғалу; жұппен би қимылдарын орындау; билерде ойындағы музыкалық қимылдарды қолдану Қазақ тілі Тыңдалған шығарма	Дене шынықтыру Сапқа тұру, сап түзеу, сапқа қайта тұру. Бір-бірден сапқа тұру, бір-бірінің жанына сапқа және

<p>сапқа және шеңберге тұру. Екеуден, үшеуден бірінің артынан бірі қатарға тұру, бағыт бойынша түзелу; оңға, солға бұрылу, орнында айналу; араларын алшақ ұстау және жақын тұру</p>	<p>музыкалық қимылдарды қолдану</p>	<p>тұру. Екеуден, үшеуден бірінің артынан бірі қатарға тұру, бағыт бойынша түзелу; оңға, солға бұрылу, орнында айналу; араларын алшақ ұстау және жақын тұру</p>	<p>кейіпкерлерінің бейнесін сахналық қойылымдарда жеткізе білуге, еркін ойындарда кейіпкерлердің бейнесін басқа қырынан көрсете білуге мүмкіндік беру.</p>	<p>шеңберге тұру. Екеуден, үшеуден бірінің артынан бірі қатарға тұру, бағыт бойынша түзелу; оңға, солға бұрылу, орнында айналу; араларын алшақ ұстау және жақын тұру</p>
<p>- Бүгін зерек болып, алғырлық танытқан балаларға мына оюлар сыйға беріліп отырады. Алдын ала педагог дайындаған «Ботагөз»,</p>	<p>-Бір тамаша әңгіме тыңдағыларың келеді ме? Қуыршақ театры арқылы көрсету. Бұрынғы өткен заманда бір</p>	<p>Балалар, (суретке назар аударып) ал осы салт - дәстүрді кім біледі? Біз бүгін жаңа салт - дәстүрмен танысамыз. Тосын сәт: Қонаққа әже келеді. Әже: —</p>	<p>Атым – қазақ, текті батыр ұланбыз, Қадірлейміз қазағымның мұрасын. Әдептілік – сұлулық пен теңдессіз, Дәріптейміз ата дәстүр бұлағын. Көркем әдебиет</p>	<p>Салт-дәстүр дегеніміз-белгілі бір рәсім,әртүрлі жағдайларға арналған ұлттық мағынадағы елеулі кезеңдер. <i>Демонстрациялық материалдармен</i></p>

	<p>«Қошқармүйіз» , «Құс қанаты», «Қызғалдақ» оюлары сұраққа жауап берген әр балаға беріліп, сабақ соңында кімде қанша ою бар екені анықталып, сол арқылы «ең зерек бала» аталынып, марапатталатынын айтады.</p> <p>Мына суретке қарандаршы, не көріп отырсыңдар? — Бұл суретте Наурыз тойын тойлап жатыр. Наурыз – жыл басы, бұл күні күн мен түн теңеледі, мерекеде адамдар бір-бірінің үйіне қонаққа барып,</p>	<p>жас жігіт өз бақытын табу үшін әлемді шарлап іздеуге шығады. Айлар, жылдар өз бақытын іздейді көптеген елдерді, қалалардан өтеді, өз бақытын еш жерден таба алмайды. Бір күндері еліне қайтпақшы болады, бірақ қайтып баратын жолды ұмытып қалады. Тастың үстіне отырып, басын төмен түсіріп жылап</p>	<p>Сәлеметсіңдер ме балақандарым. Тәрбиеші: — Балаларым ,келіңдер мына бесіктің жанына отырыңдар. Мынау бесік деп аталады. Бесікті таза ағаштан жасайды. Мен сендерге Асылжан бөпені бесікке қалай бөлеу керек екенін Әжеміз көрсетсін .Сендер мұқият қарап отырыңдар. Бәрің де осы бесікте жатып, өскенсіңдер. Әже: Ең алдымен бесіктегі баланың бас жағына жұмсақ жүннен</p>	<p>Кел танысайық ойыны</p> <p>Кез- келген тұрмыстық заттардың (асхана аспаптары, музыкалық аспаптар немесе киімдер) нобайын орындап, таныстыру. Қоршаған ортамен танысу</p> <p>Топтастыр ойыны</p> <p>Біреу және көп заттарды ажырату, заттардың кеңістікте орналасу ретін анықтау. Математика негіздері</p> <p>Анимациялық ойын ұлттық ыдыстар</p> <p>Ұлттық ыдыстарды көлеңкесімен сәйкестендіру атын атау. Сөйлеуді</p>	<p><i>жұмыс.</i></p> <p>Суреттерге назар аудару.</p> <p>-Мына суретте жаңадан туған нәрестені бісікке бөлеп жатыр. Бұл- қазақ халқының ежелден келе жатқан «бесікке бөлеу» дәстүрі. Суреттен тағы нені байқауға болады?</p> <p>Анасы кішкентай баланы бесікке бөлеп, ұйықтату үшін «бесік жырын» айтады. Сендердің аналарың ұйықтатар алдында қандай бесік жырын айтады?</p>
--	---	---	--	--	--

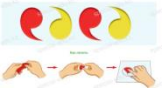
	<p>ер адамдар төс қағыстырып, палуандар күресіп, жастар алтыбаққан тебеді, наурыз көже пісіреді, қарт аталар баталарын береді, өлең айтып, би билеп тойлайды. Наурыз мерекесінде дастарханымыз ұлттық тағамдарға толады. Әжелеріміз жеті түрлі дәм салып наурыз көже пісіреді. Қоршаған ортамен танысу Ойын: «Ханталапай»</p> <p>Тәрбиеші: Мен сендерге</p>	<p>отырады. Бір сәтте жаңына бір қария кісі келеді.</p> <p>-Неге жылап отырсың? Қайда тұрасың?</p> <p>-Білмеймін өте алыста тұрамын.</p> <p>-Елін қалай аталады?</p> <p>-Білмеймін,</p> <p>-Мен саған көмектесе аламын, егер сен өз елінің халық әнін, салт-дәстүрін айтып берсен?</p> <p>-Жігіт абыржып қалады, өз елі туралы ештеңе есіне түсіре</p>	<p>жасалған жастық саламыз. Ал мынау бөпенің үстіне жамылатын көрпесі. Мынау белбеуі, бала құлап қалмас үшін белінен және аяқ тұсынан осы белбеумен байлап қояды. Бесікті бала ұйықтағанда шошып-қорықпау үшін сіріңкемен аластаймын. (бесікті аластайды) «Алас-алас, пәледен алас, Иесі келеді, пәледен қаш! Алас-алас, пәледен алас Көзі жаманның</p>	<p>дамыту</p>	<p>Ежелгі салт-дәстүр бойынша қазақ халқы жаңа жылды наурыздың 22 күні қарсы алған екен. Бұл күнді «Наурыз мерекесі» деп атайды. Наурыз мерекесіне ел-жұрт ерекше дайындық жасайды.</p> <p>Осымен қатар, мерекеді әжелеріміз салт-дәстүрлерді жасап, түсіндіреді. Қазақтың салт-дәстүрлеріне мыналар жатады: шілдехана, ат қою, бесікке салу, қырқынан шығару, тұсау кесер, тіл ашар және т.б. оларға жеке тоқталу үшін суреттерге</p>
--	--	--	---	----------------------	--

	<p>ойынның шартын түсіндіремін. Мына үлкен асық бұл ерекше асық (сақа). Бұл хан болады. Ал кішкентай асықтар уәзірлер. Мына асықтарды ортаға шашамын. Сол асықтармен бірге ханды алған бала жеңімпаз болады. Асықтың кеңістікте орналасуын анықтайды. Математика негіздері</p> <p>Бүгінгі ел ішінде , Дәстүрді жалғастырған. Ей, менің асқар туым,</p>	<p>алмайды,ойланып атаға өз сөмкесін ұсынады.</p> <p>-Міне қараңыз бұл заттарды мен өзімен үнемі жол бойы алып жүрдім.- Балалар қарандаршы, әдемі қоржында қай елдің заттары бар екен.</p> <p>Бұл не? -Қоржың -Қоржын өрнек -Торсық -Тостаған -Қасық - Кесе т.б -Балалар қай елдің заттары екен? Біз</p>	<p>көзінен алас Тілі жаманның тілінен алас, Отсыз омыртқасынан алас» -Балалар ,қарандаршы бесіктің де,төсеніштің де ортасы ойылып алып тасталған екен. Себебі сол жерде түбегі тұрады. Ал мынау шүмегі,осы шүмек арқылы баланың кіші дәреті түбекке құйылып, баланың денесі былғанбай таза болады. Қоршаған ортамен танысу,көркем әдебиет,сөйлеуді дамыту</p> <p>Суретке мұқият қарау,әр түрлі</p>		<p>назар аударыңдар! <i>«Бесікке бөлеу»ойыны</i> Педагог алдын ала дайындаған қуыршақты,бесікті алып шығады.Бір қызды қасына шақырады.Бесік жырын айтады: -Менің балам қайда екен? Асқар-асқар тауда екен. Тауда неғып жүр екен? Алма теріп жүр екен.</p> <p>Алмасынан,кәнек и, Жаңа теріп жүр екен. Қызыл алма қолында,</p>
--	---	--	---	--	--

	<p>Қазақы дастарханым. Көркем әдебиет</p>	<p>барлығымыз жігітке Өз Отаның, салт-дәстүрін еске түсіруіне көмектесейік . Дидактикалық ойын: «Заттарды дұрыс орналастыр» Балалар екі топқа бөлінеді. 1-топ – «40 - шығару» салт - дәстүріне қажетті заттарды алады, суреттің қасына қояды. 2- топ – «Тұсау кесу». Тәрбиеші: - «Тұсау кесу»</p>	<p>кеңісте орналасқан бесікті қай жерде орналасқанын не ұзын не аласа биік екенін сипаттау.Математика негіздері</p>		<p>Қыздар оның соңында. -«Бесікке бөлеу»- кішкентай бала үшін өте маңызды.Баланың сымбатты,денесі түзу болып өсуі үшін ата-бабаларымыз баланы бесікке бөлеген. -Келесі суретте не бейнеленген? Бесікте жатқан бала өсті,тәйтәйләп жүре бастады.Енді көп құламай тез жүріп кетсін деп,ол баланың тұсауын кеседі. Адал,шыншыл бала болсын деп,тұсауын «ала жіппен»</p>
--	--	---	--	--	---

		<p>дәстүрін өткізу үшін қандай заттар керек? Балалар: - қайшы, түсті жіптер</p> <p>Қоршаған ортамен танысу, көрк ем әдебиет, сөйл еуді дамыту</p>			<p>кеседі. Қазақ халқында «Біреудің ала жібін аттама» деген мәтел бар. Оның мағынасы - ешқашан өтірік айтпай, ұрлық жасамай, үлгілі, өн егелі азамат болып өссін дегенді білдіреді. -Жаңағы кішентай бала өсіп, 5-6 жасқа келді. Үлкендер оған жеке тай атап, ашамай (тайға арналған кішкентай ер- тоқым) істеп, қамшы өріп, «Сен азамат болдың» деген сезім ұялатып, үйретілг</p>
--	--	--	--	--	--

					<p>ен жуас тайға әсем ашамай ерттеп мінгізіп, жүргізеді .Осы қуанышта атасы: Ал ақ тілек, ақ тілек Атқа тоқым сал білек. Атта жақсы шаба біл, Өнеге, өнер таба біл, Аймағыңа жаға біл. Атқа міндің, ақ жол болсын! - деп бата береді. Қоршаған ортамен танысу, көркем әдебиет, сөйлеуді дамыту</p>
--	--	--	--	--	---

Серуенге дайындық	Киіну: Серуенге шығу, балаларды біртіндеп киіндіру, киімдерінің дұрыс киілуін қадағалау, қатармен жүруге дағдыландыру.				
Серуен	Картотека	Картотека	Картотека	Картотека	Картотека
Серуеннен оралу	Топқа оралу кезінде қатарға тұруды дағдыландыру. Асықпай бір-бірін итермей жүруді үйрету. Топта киетін аяқ киімдерін өз бетінше ауыстырып, киюін үйрету. (дербес ойын әрекеті).				
Балалардың дербес әрекеті(баяу қимылды ойындар, үстел үсті ойындары, бейнелеу әрекеті, кітаптарқарау және тағы басқа әрекеттер)	 <p>Қайнар оюын ермексаздан жасау ақ қағазға жабыстыру.Мүсіндеу, жапсыру</p> <p>Оюдың суретін бояу.Сурет салу</p> <p>Пазл құрау оюдан</p>	<p>Тәрбиеші: - «40 Нан шығару» дәстүрін өткізу үшін, қандай заттар керек? Балалар: - леген, су, қайшы, қасық... Қырқынан шығару дәстүріне қажет заттарды жасау, қайшыны ермексаздан жасау, қасықтың суретін салу, леген ыдысқа ою</p>	<p>Бесіктің суретін бояу, ермексаздан бесік жасау, бесік суретінен пазл құрастыру, бесікке ою жабыстыру.Сурет салу, құрастыру, жапсыру, мүсіндеу</p>	<p>Ұлттық киімдер пазлы. Құрастыру әрекеті</p> <p>Тақияны әшекелейміз.Мүсін деу әрекеті</p> <p>Домбыра ойыны</p> <p>Домбыраның қандай аспап екенін айту және жабыстыру.Жапсыру әрекеті</p> <p>Нүктелі сурет салу әдісімен кесенің суретін салу.Дәстүрден тыс сурет салу</p>	<p>Шығармашылық дағдылар бойынша балалардың қалауымен жүргізілетін жұмыстар</p> <p>Оюлармен кубик ойыны</p> <p>Оюлардың жазықтықта орналасу ретін атап айтады. Математика негіздері</p>

		жабыстыру. Сурет салу, жапсыру, мүсіндеу.		Ұлттық ойын қалауыңыз бойынша. Денешынықтыру	
Балалармен жеке жұмыс	Наурыз мерекесі жайлы сұрау	Ұлттық ойындар туралы әңгіме	Ұлттық тағамдарды сұрау	Мақал-мәтел үйрету	Білетін ертегілері жайлы сұрау
Балалардың үйге қайтуы	Баланың бүгінгі жетістігі туралы әңгімелесу.	Үйде баланың өзі киініп, өзі шешінуін қадағалап, талап етіп отыруды түсіндіру.	Баланың бүгінгі жетістігі, бала денсаулығы мен тамағы жөнінде әңгімелесу.	Әдептілік сөздерді үйретуін ескерту.	Демалыс күндері күн тәртібін сақтауын ата-аналардан талап ету.

Тәрбиелеу - білім беру процесінің циклограммасы

Наурыз айы 2023 жыл 3 апта

Күн тәртібі	Дүйсенбі 20.03.2023ж	Сейсенбі 21.03.2023ж	Сәрсенбі 22.03.2023ж	Бейсенбі 23.03.2023ж	Жұма 24.03.2023ж
Балаларды қабылдау	Балаларды қоңыраумен қарсы алу. Сылдырлатып қоңырауын соғып кіріп, келесі балаға береді				Қонаққа келген қуыршақпен қарсы алу
Ата-аналармен әңгімелесу, кеңес беру	Сиқырлы сөздермен қарсы алу (көйлегің қандай әдемі т.б)				Қонаққа келген қуыршақпен қарсы алу
Таңертенгі жаттығу	Наурыз айына арналған таңертеңгі жаттығулар кешені (Жалпы дамытушы жаттығулар, қимыл белсенділігі, ойын әрекеті).				
Ұйымдастырылған іс-әрекетке дайындық	Табиғи, қалдық материалдардан құрастыру. Қазақ халқының табиғи материалдардан жасалған бұйымдарымен (ер- тұрман, киіз үйдің жабдықтары, әшекей бұйымдары), тұрмыстық заттарымен (күбі, мес, келі, тостаған, ожау, астау, диірмен) таныстыру, олардың қандай материалдан жасалғанын зерттеу. Құрастыру, шығармашылық дағдылар				
Білім беру ұйымының кестесі бойынша	Дене шынықтыру				Дене шынықтыру

<p>Ұйымдастырылған іс-әрекет</p>	<p>Сапқа тұру, сап түзеу, сапқа қайта тұру. Бір-бірден сапқа тұру, бір-бірінің жанына сапқа және шеңберге тұру. Екеуден, үшеуден бірінің артынан бірі қатарға тұру, бағыт бойынша түзелу; оңға, солға бұрылу, орнында айналу; араларын алшақ ұстау және жақын тұру</p>				<p>Сапқа тұру, сап түзеу, сапқа қайта тұру. Бір-бірден сапқа тұру, бір-бірінің жанына сапқа және шеңберге тұру. Екеуден, үшеуден бірінің артынан бірі қатарға тұру, бағыт бойынша түзелу; оңға, солға бұрылу, орнында айналу; араларын алшақ ұстау және жақын тұру</p>
	<p>-Орнымызға отырайық. Балалар біз үш топ болып</p>				<p>Мнемокесте Нан қоқымын шашпаңдар,</p>

	<p>жұмыс жасаймыз, қай топ тәртіпті болып мұқият тыңдап жақсы жауап берсе сол топқа осындай фишка берем, қай топта көп фишка болса сол топ жеңімпаз.</p> <p>Келістік пе?</p> <p>Жарайсындар.</p> <p>- Ендеше, балалар, нан біздің дастарқанымызға қалай келеді? - деген сұраққа жауап іздеп көрейік.</p> <p>Қоршаған ортамен</p>				<p>Жерде жатса баспаңдар.</p> <p>Теріп алып кастерлеп,</p> <p>Торғайларға тастаңдар!Көркем әдебиет</p> <p>Балалар нанды жерге шашпаңдар, аяқпен баспаңдар. Нан өте қадірлі.</p> <ul style="list-style-type: none"> • Нанды бір қолыңмен үзбе. • Нанды жерге тастама. • Нанмен ойнама,обал болады. • Нанды аяқпен баспа.
--	---	--	--	--	--

	<p>танысу</p> <p>- Балалар, айтыңдаршы күнделікті біздің дастарқанымыз да қасиетті, қадірлі қандай тағам тұрады?</p> <p>- Дұрыс олай болса нанның дастарханға қалай келетінін әңгімелеп берейін.</p> <p>1-тапсырма слайдпен жұмыс. Әңгімелеу</p> <p>-Алдымен трактормен жерді жыртады, диқандар ол жерге бидайдың</p>				<ul style="list-style-type: none"> • Нанды екі қолыңмен үзіп же. • Нанды төңкеріп қойма. Қазақ тілі <p>Нан–қасиет, нан–береке, нан–мереке дегендей, сендер нанды қадірлеп, қастерлей білуіңіз керек. Диқаншылардың маңдай терін бағалай білейік.</p> <p>Қоршаған ортамен танысу</p> <p>3 –тапсырма. Топпен жұмыс</p> <p>1-ші топ Көлеңкесінен тауып сәйкестендіреді.</p> <p>2-ші топ сәйкесін</p>
--	---	--	--	--	--

	<p>тұқымын тастайды.</p> <p>- Тракторды қараңдаршы?</p> <p>- Дөңгелегі қандай</p>				<p>тауып орналастырады.</p> <p>3-ші топ 4шісін тауып жабыстырады. Шығармашылық дағдылар</p>
Серуенге дайындық	Киіну: Серуенге шығу, балаларды біртіндеп киіндіру, киімдерінің дұрыс киілуін қадағалау, қатармен жүруге дағдыландыру.				
Серуен	Картотека	Картотека	Картотека	Картотека	Картотека
Серуеннен оралу	Топқа оралу кезінде қатарға тұруды дағдыландыру. Асықпай бір-бірін итермей жүруді үйрету. Топта киетін аяқ киімдерін өз бетінше ауыстырып, киюін үйрету. (дербес ойын әрекеті).				

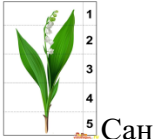
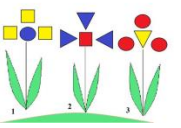



Балалармен жеке жұмыс	Жұмбақ жасыруға үйрету				Жаңылтпаш айтқызу
Балалардың үйге қайтуы	Баланың бүгінгі көңіл-күйін баяндау				Ауа райына байланысты баланың киімі туралы әңгіме

Тәрбиелеу - білім беру процесінің циклограммасы

Наурыз айы 2023 жыл 4 апта

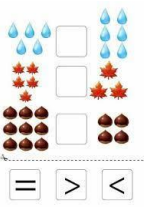

Күн тәртібі	Дүйсенбі	Сейсенбі	Сәрсенбі	Бейсенбі	Жұма
	27.03.2023ж	28.03.2023ж	29.03.2023ж	30.03.2023ж	31.03.2023ж

Балаларды қабылдау	Әсем әуенмен қарсы алу	Көтеріңкі көңіл күймен қарсы алу	Саусақ театрының кейіпкерлері арқылы қарсы алу	Смайлик арқылы қарсы алу	Достық тілегімен қарсы алу
Ата-аналармен әңгімелесу, кеңес беру	Баланың үйдегі көңіл күйін сұрау	Баланың бойындағы өзгерістер мен ерекшеліктер жайлы әңгіме	Баланың тәртібі мен денсаулығы жайлы әңгіме	Баланың қалай бейімделіп, не үйреніп жатқаны туралы әңгіме	Баланың тілдік дамуы жайлы әңгіме
Таңертенгі жаттығу	Наурыз айына арналған таңертенгі жаттығулар кешені (Жалпы дамытушы жаттығулар, қимыл белсенділігі, ойын әрекеті).				
Ұйымдастырылған іс-әрекетке дайындық	Заттар шамасы бойынша әртүрлі болатындығы жайлы түсінік беру. Келесі дағдыларды қалыптастыру: 1) ұзындығы және ені бойынша бірдей және екі түрлі заттарды салыстыру; 2) биіктігі және жуандығы бойынша бірдей және екі түрлі заттарды салыстыру; 3) шаманы салыстыруда беттестіру және тұтастыру тәсілдерін қолдану.				
Білім беру ұйымының кестесі бойынша ұйымдастырылған іс-әрекет	Музыка Жеңіл, ырғақпен қозғалу; жұппен би қимылдарын орындау; билерде ойындағы музыкалық қимылдарды қолдану	Дене шынықтыру Сапқа тұру, сап түзеу, сапқа қайта тұру. Бір-бірден сапқа тұру, бір-бірінің жанына сапқа және шеңберге тұру. Екеуден, үшеуден бірінің артынан бірі қатарға тұру, бағыт	Музыка Жеңіл, ырғақпен қозғалу; жұппен би қимылдарын орындау; билерде ойындағы музыкалық қимылдарды қолдану	Дене шынықтыру Сапқа тұру, сап түзеу, сапқа қайта тұру. Бір-бірден сапқа тұру, бір-бірінің жанына сапқа және шеңберге тұру. Екеуден, үшеуден бірінің артынан бірі қатарға тұру, бағыт бойынша түзелу; оңға, солға бұрылу, орнында айналу; араларын алшақ ұстау және жақын Қазақ тілі Кітаптан ертегілер, көркем шығармалар	Дене шынықтыру Сапқа тұру, сап түзеу, сапқа қайта тұру. Бір-бірден сапқа тұру, бір-бірінің жанына сапқа және шеңберге тұру. Екеуден, үшеуден бірінің артынан бірі қатарға тұру, бағыт бойынша түзелу; оңға, солға бұрылу, орнында айналу; араларын алшақ ұстау және жақын тұру

		бойынша түзелу; оңға, солға бұрылу, орнында айналу; араларын алшақ ұстау және жақын тұру		оқып беруде олардың мазмұнын дұрыс қабылдауға, кейіпкерлеріне жанашырлық танытуға, кейіпкердің іс- әрекетіне өз ойын білдіруге баулу.	
Балалар күннің көзі сурет тастап кетіпті бірақ суретші барлығын шатастырып алыпты Суретті қалпына келтіруге көмектесесіңдер ме? Балалар бұл сурет қай мезгілге ұқсайды? Құрастыру әрекеті Көктемнің алғашқы айы — Наурыз. Бұл айда күн жылынып, қар еріп, жылғалардан су ағады. Бұтақтар бүршік жарып, жер көктейді. Жаңбыр жауып, күн күркірейді. Малдар төлдейді.	«Көктемгі күн жерді қыздырып, табиғаттағы бар тіршілік иелері оянып, қызғалдақтар жер – анадан күш алып, жапырақтарын жайып, күлтешелерін көтеріп, күнге қарай қол созады. Себелеп өткен жылы жаңбыр гүлдің жапырақтарын аймалап жуып, шаңын кетіреді. Гүлдер жерді	 Сан бойынша құрастырып, гүлдің атын атау. Құрастыру  Пішіндерден гүл жасау, салыстыру. Математика негіздері Көктем қандай көңілді, Күміс жаңбыр төгілді. Мөлдір аспан ашылып, Күн пердесі	 Бірдей суреттерді бір-бірімен қосып, суреттің атын атау. Эко карточкалармен жұмыс. Табиғатты аялау, қорғау. Құстың ұясын бұзбау т.б Қоршаған ортамен танысу Топтық жұмыс. 1ші топ құрастырады. 2ші топ жабыстырады. 3ші топ көлеңкесін тауып сәйкестендіреді.  	Балалар, мен сендерді орталыққа шақырамын. 1-топ: «Құм су» орталығы (құммен көктем бейнесін салу Сурет салу) 2-топ: «Үстел-үсті театры» орталығы (балалар ертегіні айту) Көркем әдебиет 3-топ: «Шығармашылық» орталығы (мүсіндеу, құрастыру) 4-топ: «Әдеби» орталығы (суретке қарап әңгіме құрастыру Сөйлеуді дамыту) Гүл	

<p>Кұстар жылы жақтан ұшып келеді. Күн ұзарып, түн қысқарады. Қоршаған ортамен танысу</p> <p>Көңілді көктем ойыны</p> <p>Көктемде күн... жылын ады Қар..... ериді Жаңбыр..... жауады Кұстар..... ұшып кел еді Ағаштар..... бұршік жар ады Жер..... көктейді Гүлдер..... өседі Малдар..... төлдейді Аю..... ұйқысынан оя нады Жәндіктер..... тіріледі Сөйлеуді дамыту, көркем</p>	<p>көріктендіреді, адамға жақсы көңіл – күй сыйлайды, олардан дәрі жасайды. Гүлдер жәндіктерге қорғаныш және тіршілік көзі болып қызмет етеді. «Қызғалдақ гүлін құрастыра отырып жапсырамыз».</p> <ol style="list-style-type: none"> 1) сабағын 2) күлтешесін 3) төменнен жоғарыға қарай жапырағын жапсырамыз <p>Құрастыру, жапсыру, мүсіндеу</p> <p>Жақсы-жаман ойыны 1) Көшет отырғызу. 2) Ағаштарды сындыру.</p>	<p>сөгілді. Көркем әдебиет</p> <p>Қане көктем айларын атаңдаршы?</p> <p>-Наурыз. Сәуір. Мамыр.</p> <p>-Қазір көктем мезгілінің қай айы?</p> <p>-Наурыз айы.</p> <p>-Наурыз айында қандай мерекелерді тойладық?</p> <p>-Наурыз айында 8 - наурыз аналар мерекесі, 22 - наурыз Ұлыстың ұлы күні Наурыз тойын тойладық.</p> <p>Қоршаған ортамен танысу</p>	<p>Шығармашылық дағдылар, жапсыру, құрастыру, сурет салу</p> <p>Көктем, көктем көктемде Кұстар келіп жеткенде. Қуанып бір қаламыз. Әнмен қарсы аламыз</p> <p>Көркем әдебиет</p>	<p>отырғызу, қамқорлық жайлы әңгіме. Қоршаған ортамен танысу</p>
---	---	--	---	---

	әдебиет	3) Құстарға жем шашу. 4) Құстың ұясын бұзу. 5) Ағаштарға су құю. 6) Гүлдерді жұлу. 7) Құстарға ұя жасау. (Ойын ойнайды) Балалар қолдарын Шапалақтайды. Шапалақтамайды. Қоршаған ортамен таныстыру			
Серуенге дайындық	Киіну: Серуенге шығу, балаларды біртіндеп киіндіру, киімдерінің дұрыс киілуін қадағалау, қатармен жүруге дағдыландыру.				
Серуен	Картотека	Картотека	Картотека	Картотека	Картотека
Серуеннен оралу	Топқа оралу кезінде қатарға тұруды дағдыландыру. Асықпай бір-бірін итермей жүруді үйрету. Топта киетін аяқ киімдерін өз бетінше ауыстырып, киюін үйрету. (дербес ойын әрекеті).				
Балалардың дербес әрекеті(баяу қимылды ойындар, үстел үсті ойындары, бейнелеу әрекеті, кітаптарқарау және тағы басқа әрекеттер)	Міне, мынау — оң қол Міне, мынау — сол қол Шапалақты соғайық Топылдатып билейік Міне, мынау — оң қол	Көктем күні шуақты, Көктем күні қуатты. Көктем күні шуақты, Сай - салат су ақты. Көркем	Әр топқа түсіндіру алдарына үлгісін көрсету және слайд арқылы көрсету 1 топ: Ағаштың бейнесін жапсырмалату.	«Көктемді не үшін жақсы көрем?» Балалар сендер көктемді жақсы көресіңдер ме? Үстелде жатқан гүлді алып, көктемді не үшін жақсы көретіндеріңді айтып, гүлді құмыра	Жел уледі: у-у-у. Құйын келіп биледі: зу-зу-зу. Қатты-қатты жел соқты: гу-гу. Жапырақтар қол соқты: ду-ду. Шыдай алмай

	<p>Міне, мынау — сол қол Топ-топ-топ-топ басайық. бірдей және екі түрлі заттарды салыстыру.</p> <p>Математика негіздері Көктемнің алғашқы гүлі бәшешекті жапсыру, мүсіндеу және дәстүрден тыс сурет салу</p>	<p>әдебиет</p>  <p>ұзындығы және ені бойынша бірдей және екі түрлі заттарды салыстыру, Математика негіздері</p>	<p>2 топ: Ұяны қиылған пішіндер арқылы құрастырып жапсырмалату және ұяны ермексазбен мүсіндету.</p> <p>3 топ: Құстың суретін бояу</p> <p>Шығармашылық дағдылар</p>	<p>ға салып қойыңдар</p> <p>Сөйлеуді дамыту</p>  <p>Заттар тобын салыстыру, санау. Математика негіздері</p>	<p>жапырақтар: ах-ах. Билеп кетті қалтырап: пах-пах. Қазақ тілі</p>  <p>Салыстыру, артық заттарды табу. Келесі дағдыларды қалыптастыру:</p> <ol style="list-style-type: none"> 1) ұзындығы және ені бойынша бірдей және екі түрлі заттарды салыстыру; 2) биіктігі және жуандығы бойынша бірдей және екі түрлі заттарды салыстыру; 3) шаманы салыстыруда беттестіру және тұстастыру тәсілдерін қолдану. Математика негіздері
--	---	---	---	--	---


Балалармен жеке жұмыс	Психологпен бірлескен жұмыс.	Әңгіме құрастыру Балаларға адамның дене мүшелерін атауға үйрету (басы, қолы, аяғы, көзі, мұрны, аузы, құлағы және т.б. бар).	ойыншықтарды сөрелерге жинауды үйрету	Сыпайы сөздерді айтуға үйрету	Балаларды ортаға жинау. Артикуляциялық жаттығулар жасатып. «А» дыбысын қайталау, А дыбысынан келетін сөздер айтып үйрену
Балалардың үйге қайтуы	Бала тілінің дамуы жайлы әңгіме	Балаға ұялы телефонды көп ұстатпау туралы әңгіме	Бала десаулығы мен тазалығы жайлы әңгіме	Баланың эмоционалды көңіл күйі жайлы әңгіме	Баланың қандай дағдыларды меңгере алмай жатқаны туралы әңгімелесу

Тәрбиелеу - білім беру процесінің циклограммасы
Сәуір айы 2023 жыл 1 апта

Күн тәртібі	Дүйсенбі 03.04.2023ж	Сейсенбі 04.04.2023ж	Сәрсенбі 05.04.2023ж	Бейсенбі 06.04.2023ж	Жұма 07.04.2023ж
Балаларды қабылдау	Тәрбиешінің балалармен	Үш түрлі смайликмен	Балалық шақ	Көңілді күн әнімен	Ертегілер кейіпкерлерімен

	қарым-қатынасы: балалардың өз балабақшаларына деген ыстық сезімдерін дамыту	қарсы алу	күйімен қарсы алу	қарсы алу	қарсы алу
Ата-аналармен әңгімелесу, кеңес беру	Балалардың көңіл-күйі, денсаулығы жайлы әңгімелесу.	Үйдегі өзіне-өзі қызмет ету дағдыларының қалай қалыптасып жатқанын сұрау	Баланың үйдегі ойыншықтарға деген қызығушылығы жайлы сұрау	Балабақшадан кейінгі баланың өзін-өзі қалай ұстайтыны жайлы әңгімелесу	Демалыс күндердегі баланың күн тәртібі жайлы әңгімелесу
Балалардың дербес әрекеті(баяу қимылды ойындар, үстел үсті ойындары, бейнелеу әрекеті, кітаптарқарау және тағы басқа әрекеттер)	Көктем туралы тақпақтар жаттау. Коммуникативтік дағдылар	«Төлдерін тап» Мақсаты;Үй жануарлары мен жабайы жануарларды ажырата алады. Үй жануарларының төлдерін атау Коммуникативтік дағдылар	Қимылды ойын: «Мысық пен тышқан» Мақсаты; жүру, жүгіру қимылдарын орындайды Белгі бойынша қозғалыстар жасайды. Дене шынықтыру	«Көліктер» Мақсаты: балаларға көліктердің суретін, көліктерді ажырата алады. Әлеуметтік дағдылар	Сюжеттік-ролдік ойын «Шаштараз» Коммуникативтік дағдылар
Таңертенгі жаттығу	Сәуір айына арналған таңертенгі жаттығулар кешені (Жалпы дамытушы жаттығулар, қимыл белсенділігі, ойын әрекеті).				
Ұйымдастырылған іс-әрекетке дайындық	Табиғат құбылыстары туралы ұғымдарын (жел, жаңбыр, тұман, қар, бұршақ, кемпірқосақ, боран) кеңейту. Бақылау күнтізбесінде ауа райын белгілеу (суық, жылы, күн шуақты, қар, жаңбыр жауды, жел соқты), соған сәйкес киіну.				

	<p>Қарапайым себеп-салдарлық байланыстарды бақылау және анықтау (жел соғып, жапырақтар түсті, күннің суықтығынан жердегі қар мұзға айналды), ойын, еңбек, эксперимент барысында құм, қар, су, мұз, тас, саздың қасиеттерін анықтау.</p> <p>Ауа райы мен климаттық жағдайлардың өзгеруін бақылау. Қазақстанның түрлі аймақтарында ауа райының түрліше болуы туралы түсінік беру.</p> <p>Өсімдіктер әлемі.</p> <p>Өсімдіктер, оларға күтім жасау (жерді қопсыту, суару, жапырақтардың шаңын сүрту) туралы түсінікті дамыту. Бақылау, эксперимент және еңбек ету барысында өсімдіктердің тірі тіршілік иелері екендігін, өсімдік тұтастығының мәнін, олардың өсуі үшін жер, топырақ, су, күн, жарық, ылғал, жылудың қажеттілігін анықтау.</p> <p>Өсімдіктердің даму кезеңдері (тұқым, көшет, сабақ, жапырақ, гүл, тұқым) туралы бастапқы түсініктерді қалыптастыру.</p> <p>Өсімдіктердің жіктелуі туралы түсініктерді кеңейту: жемістер, көгөністер, жидектер (орман, бақша), гүлдер (бөлме, бақша, шабындық), бұталар және ағаштар (бақша, орман).</p> <p>Бөлме өсімдіктеріне және табиғат бұрышындағы жануарларға күтім жасау, адамның табиғатқа қамқорлық танытуының маңызы туралы білімдерін қалыптастыру. Қоршаған ортамен танысу</p>				
<p>Білім беру ұйымының кестесі бойынша ұйымдастырылған іс-әрекет</p>	<p>Музыка Музыканың сипатына сәйкес ойын әрекеттерін орындау, шеңбер бойымен ән айтып жүру, қимылдарды өзгерту, шапшаңдық пен ептілік таныту,</p>	<p>Дене шынықтыру Балалардың доптармен, қозғалатын ойыншықтармен, құрсаулармен ойындарын қолдау, дене шынықтыру құралдарын, спорттық және қимылды ойындарға арналған атрибуттард</p>	<p>Музыка музыканың көңілді, ойнақы сипатын ажырата білу, атрибуттармен би қимылдарын орындау.</p>	<p>Дене шынықтыру Балаларды педагогпен бірге жаттығуларды орындауға, қимылды ойындарға қатысуға тарту</p> <p>Қазақ тілі Сөздерді жіктеп, тәуелдеп, септеп қолдана білуге үйрету. Етістіктің болымсыз түрін немесе есім сөздермен қолданылатын «емес» шылауын қолдана білуге үйрету, үлгі бойынша жай, жайылма сөйлемдер құра білуге үйрету. Өз ойын жай</p>	<p>Дене шынықтыру Балалардың жас және жеке ерекшеліктерін ескере отырып, ағзаға түсетін салмақты реттеу. Ауа-райының жағдайларын ескеріп, таза ауада балалардың қимылдарды орындауы үшін жағдайлар жасау</p>






		ы пайдалануға ынталандыру		және жайылма сөйлемдермен жеткізуге мүмкіндік беру.	
<p>Көктемде балалар, айнала құлпыра түседі, құстар ән салады, ағаштар гүлдейді, табиғат оянып, гүлдер өседі. Күн жылынып, адамдар жеңіл киімдер киеді.</p> <p>- Ал шөптің арасында нелер пайда болады?</p> <p>- Гүлдерге нелер қонады?</p> <p>- Ал олардың бәрін бір сөзбен қалай атаймыз?Әр жәндікпен жеке таныстыру.Қоршаған ортамен танысу</p> <p>Мынау не?</p> <p>- Жәндіктердің аяғы нешеу? 4, 2, 6</p>	<p>Ара туралы видео көрсету, таныстыру.Қоршаған ортамен танысу</p> <p>Бөренені аралар Әрбір үйде ара бар.</p> <p>Ағаш кессең, балалар, Тістеріне қарап ал,</p> <p>Ара кетік болмасын, Ақ бөпелер тоңбасын.</p> <p>Балаларды тақпақтар мен өлеңдерді түсініп, есте сақтауға, таныс ертегілердің мазмұнын айтуда мазмұнның</p>	<p>Балалар, бүгін біз құмырсқа туралы әңгімелесеміз. Құмырсқаның суретін «сиқырлы экранның» ортаңғы әйнегіне қойып, сұрақтар қою:- Құмырсқа тірі табиғаттың қай жүйесіне жатады- Құмырсқа қандай? Денесі қандай? Түсі ше? Аяқтары неше?Мұртшалары бар ма?Қоршаған ортамен танысу</p> <p>Илеу – құмырсқаның жерде жасаған үйі – балаларға түсіндіру.- Сонда олар илеуінен шығып, не істеп жүреді жаз бойы?- Құмырсқалар немен қоректенеді?- Құмырсқалар адамға зиян</p>	<p>Көбелек-ау, көбелек,Әдемісін керемет!Гүлге келіп қрна ғой,Өзің де гүл бола ғой.Көркем әдебиет</p> <p>Көбелектің түсіп қалған қанатын тауып, құрастыру. Бүгін осы көбелектер туралы көп нәрсе үйренеміз.</p> <ol style="list-style-type: none"> 1. Олар көрмейді және естімейді 2. Тек жылы мезгілде ғана тіршілік етеді. 3. Олар қуыршақтан пайда болады. 4. 4 қанаты бар, өте нәзік, гүлмен қоректенеді. 5. Қыста ұйықтап жатады.Құрастыру, қоршаған ортамен танысу 	<p>Ұзын құйрық инелік Инелікке тимелік Верталетты жасады Инеліктен үйреніп Көркем әдебиет</p> <p>Инеліктің суретін көрсету арқылы дене мүшелерін және көбею жолдарын түсіндіру.Қоршаған ортамен танысу</p>  <p>Ермексаздан инелік жасау, геометриялық пішіндерді тану және атау, пішіндерді зерттеу дағдыларын қалыптастыру. Диалогтік сөйлеуді жетілдіру.Математика</p>	


	<p>- Олар иісті сезе ме? - Ұша алатын (секіретін, жорғалайтын) жәндіктерді атаңдар. - Ең мазасыз жәндікті кім біледі? Ызындап ән салады Жұп – жұқа қанаты Тәттіге тамсанып Қоқысқа қонады Ол не? - Қалай ойлайсыңдар, ара пайдалы жәндік пе, әлде зиянды жәндік пе? Гүлдерге қонады Шырынын сорады Түр – түсі сары – ала Бұл не? - Қандай жәндікті еңбекқор деп айтуға болады? Қылдай белі</p>	<p>жүйелілігін сақтай білуге үйрету. Көркем әдебиет</p> <p>Диалогтік сөйлеуді жетілдіру: әңгімеге қатысуға баулу, диалогке қатысушы үшін түсінікті сұрақтар қоюға және қойылған сұрақтарға дұрыс, толық жауап беруге баулу. Сөйлеуді дамыту</p>  <p>Араны пішіндерден жасау, геометриялық пішіндерді тану және атау, пішіндерді</p>	<p>келтіре ме? - Олардың илеуін бұзуға болады ма? - Қандай тағы да жәндіктерді білесіңдер? Сөйлеуді дамыту</p> <p>Кіп – кішкентай құмырсқа Бейім барлық жұмысқа</p> <p>Еңбекшіл, жоқ зияны, Қиянат етпе сен босқа Көркем әдебиет</p>  <p>геометриялық пішіндерден құмырсқа жасау. пішіндерді атау, Математика негіздері, жапсыру</p>	 <p>Көбелекті ермексаздан жасау. Мүсіндеу</p> <p>Бұл көбелек. Бала схема арқылы айтып береді. Балалар бейнетаспа бойынша әңгімелеп береді. «Көбелектер жазық далада, гүлден гүлге қонып, өсімдіктердің жапырақтарына жұмыртқалайды. Жұмыртқалары жұлдызқұртқа айналады. Олар жұпты аяқтарымен қозғалады. Сөйлеуді дамыту</p>	<p>негіздері, сөйлеуді дамыту, мүсіндеу</p>
--	--	---	--	---	--

	<p>бүгілген Өзінен де жүгі үлкен. Ол не? Құмырқаның үйі неге «илеу» деп аталатынын түсіндіреді. Біреуі илеу салады, бірі илеуге кіріп – шығатын жол салады, азық тасиды - Қалай ойлайсыңдар, құмырқалар жалғыз тұра ма, әлде топтанып па? - Құмырқа қысқа азық жинай ма? - Құмырқаның илеуін бақылап, жауынның жауатынын қалай білуге болады? (илеуге кіретін тесікті бекітіп тастайды) Қалай ойлайсыңдар, жәндіктер не үшін керек?Сөйлеуді</p>	<p>зерттеу дағдыларын қалыптастыру. Математика негіздері</p>			
--	--	---	--	--	--

	<p>дамыту</p> <p>Қоңызды геометриялық пішіндерден жасау, геометриялық пішіндерді (дөңгелек, төртбұрыш, үшбұрыш) және геометриялық денелерді (куб, шар, цилиндр) танып, атай білуге үйрету</p> <p>Математика негіздері</p>				
Серуенге дайындық	Киіну: Серуенге шығу, балаларды біртіндеп киіндіру, киімдерінің дұрыс киілуін қадағалау, қатармен жүруге дағдыландыру.				
Серуен	<p>Суда жүзетін құстарды бақылау.Бақылау</p> <p>Балалардың назарын өзендегі мұз кетпесе де шағалалардың ұшып келгеніне назарын аудару. Одан кейін жабайы үйректер де ұшып келеді</p> <p>«Кімге не</p>	<p>Жәндіктерді бақылау(қыз ылқоңыз, жазғытұрғы қоңыз,солдат иктер,маса)Бақылау</p> <p>Балалардың жәндіктердің тіршілік орны,қозғалу тәсілдері және</p>	<p>Улы өсімдіктерді бақылау.(жабайы итмұрын,мендуана)</p> <p>Бақылау</p> <p>Балаларға улы өсімдіктер туралы түсінік беру. Бұл өсімдіктер барлық жерде өсуі мүмкін:жол</p>	<p>Бақбақтың өсуін бақылау</p> <p>Бақылау</p> <p>Бақбақтың құрылымы жайлы балалардың білімдерін бекіту. Өсімдіктің өсуі және өсу реті туралы түсініктерін нығайту. Бақбаққа және басқа өсімдіктерге</p>	<p>Желге бақылау жасау.</p> <p><i>Бақылау:</i> Көктемгі жел құбылмалы. Егер солтүстіктен соқса өткір және суық болады. Мұндай желді көктемгі дауыл әкеледі, ағаштарды сықырлатып шайқалтады,</p>

	<p>дәмді?»</p> <p>Суретке қарап әр құстың тамағын тауып, көрсету.</p> <p>Шағала-балық, үйрек-балдыр, көкқұтан-бақа, торғай-жем, жапалақ-тышқан және т.б</p>	<p>сыртқы түрлерінің ерекшелігі туралы білімдерін пысықтау</p> <p>Қимылды ойын</p> <p>«Көбелектер, бақалар, көкқұтан»</p> <p>Алаңқайда қолдарын жоғары-төмен қозғалыста көбелек болып айналу дағдыларын пысықтау; төрт тағандап секіру-бақа, бір аяқпен тепе-теңдіті сақтап тұру-көкқұтан. Тепе-теңдікті сақтап кеңістікте қозғалыс үйлестігін</p>	<p>жиегінде; сурет және белгілері, тәрбиеші суреттемесі бойынша өсімдіктерді айыра алуға үйрету</p> <p>«Көтермек» (қазақ ұлттық ойыны)</p> <p>Балалардың күшін, шыдамдылығын дамыту. (ойыншылар шынтақтарын қоса бір-біріне сүйене бір-бірін көтеруге тырысады). Жарысқа қызуғышылықтарын қолдау.</p> <p>Еңбек іс-әрекеті</p> <p>Арам шөптерді жұлу</p>	<p>ықыласпен қарауды тәрбиелеу.</p> <p>Байқампаздықты дамыту.</p> <p>Қимылды ойын</p> <p>«Гүлдер»</p> <p>Гүлдердің атауын пысықтау (ойыншылар өздеріне гүл атауын таңдап алады).</p>	<p>терезеге қар соқтырады. Жұмбақ Мақал-мәтел Келсе де әні құлаққа, Көшерімді жел білсін Өзін ешкім көрмейді Қонарымды сай білсін Жусан, қамыс, құраққа Тіптен маза бермейді..</p> <p><i>Қимылды ойын:</i></p> <p>«Қақпақ пен таяқ».</p> <p><i>Еңбек іс-әрекеті:</i> Қажеттілік бойынша жұмыс Балаларға топыраққа су құю барысында мұқият болуды, өз еңбегінің қажеттілігін түсіне білуге үйрету. Өсімдікті күту барысында тыңғылықты жұмыс атқара білуге тәрбиелеу.</p>
--	--	---	---	--	--

		жетілдіру. Еңбек іс- әрекеті Гүлдің өсіндісін құмыраға отырғызу.			
Серуеннен оралу	Топқа оралу кезінде қатарға тұруды дағдыландыру. Асықпай бір-бірін итермей жүруді үйрету. Топта қиетін аяқ киімдерін өз бетінше ауыстырып, киюін үйрету. (дербес ойын әрекеті).				
Балалардың дербес әрекеті(баяу қимылды ойындар, үстел үсті ойындары, бейнелеу әрекеті, кітаптарқарау және тағы басқа әрекеттер)	Қоңыздың суретін табиғи (мақта, жүн, жіп, асық, қағаз, тері, кенеп, мата, дәннің түрлері) және қалдық (қақпақтың түрлері, пластик, қораптар, кір қыстырғыштар) заттардан жасау, Құрастыру заттардың үлгі бойынша олардың өзіне тән ерекшеліктерін: пішінін, пропорциясын және заттар мен олардың	 Ермексаздан ара жасау. Мүсінде у  Композицияны құрастыруда дайын пішіндердің көмегімен заттарды киюға немесе өз бетінше ойдан қиып жапсыруға мүмкіндік беру.	 құмырсақынң суретін бояу.заттардың үлгі бойынша олардың өзіне тән ерекшеліктерін: пішінін, пропорциясын және заттар мен олардың бөліктерінің орналасуын ескере отырып сурет салуға үйрету; Сурет салу Ермексаздан құмырсқа жасау. Мүсіндеу	 балаларды геометриялық пішіндерді (дөңгелек, төртбұрыш, үшбұрыш) және геометриялық денелерді (куб, шар, цилиндр) танып, атай білуге үйрету.пішіндерден көбелек жасау. Математика негіздері,жапсыру	 Ұжымдық сюжетті композицияны құрастыру дағдыларын қалыптастыру. Композицияны құрастыруда дайын пішіндердің көмегімен заттарды киюға немесе өз бетінше ойдан қиып жапсыруға мүмкіндік беру. Шығармашылық қиялды дамыту. Жапсыруда қауіпсіздік ережелерін сақтау, жұмысты

	<p>бөліктерінің орналасуын ескере отырып сурет салуға үйрету; Мүсіндеудің таныс тәсілдерін пайдалана отырып, сазбалшықтан, камырдан, ермексаздан мүсіндеу, Ұжымдық сюжетті композицияны құрастыру дағдыларын қалыптастыру. Жапсыру, сурет салу, мүсіндеу</p>	<p>Шығармашылық қиялды дамыту. Жапсыру</p> <p>Араны табиғи (мақта, жүн, жіп, асық, қағаз, тері, кенеп, мата, дәннің түрлері) және қалдық (қақпақтың түрлері, пластик, қораптар, кір қыстырғыштар) заттардан құрастыру. Құрастыру</p>  <p>Араның суретін салу.</p>		 <p>көбелектің суретін салу, бояу. Сурет салу</p>	<p>Ұқыптылықпен орындау. Жапсыру, құрастыру</p>
<p>Балалармен жеке жұмыс</p>	<p>Жәндіктер жайлы сұрау</p>	<p>Араның сырт келбеті жайлы сұрау</p>	<p>Жұмбақ айтуға үйрету</p>	<p>Мақал-мәтел жаттату</p>	<p>Тақпақ айтуға үйрету</p>


Балалардың үйге қайтуы	Бүгінгі ұйымдастырылған іс-әрекеттерде балалардың ерекшеліктерін айту	Үйде баланың өзі киініп, өзі шешінуін қадағалап, талап етіп отыруды түсіндіру.	Баланың бүгінгі жетістігі, бала денсаулығы мен тамағы жөнінде әңгімелесу.	Әдептілік сөздерді үйретуін ескерту.	Демалыс күндері күн тәртібін сақтауын ата-аналардан талап ету.
-------------------------------	---	--	---	--------------------------------------	--


Тәрбиелеу - білім беру процесінің циклограммасы

Сәуір айы 2023 жыл 2 апта

Күн тәртібі	Дүйсенбі 10.04.2023ж	Сейсенбі 11.04.2023ж	Сәрсенбі 12.04.2023ж	Бейсенбі 13.04.2023ж	Жұма 14.04.2023ж
Балаларды қабылдау	Балаларды қоңыраумен қарсы алу. Сылдырлатып қоңырауын соғып кіріп, келесі балаға береді	Сиқырлы сөздермен қарсы алу (көйлегің қандай әдемі т.б)	Достық эстафетасы арқылы қарсы алу	Көңілді күн әнімен қарсы алу	Қонаққа келген қуыршақпен қарсы алу
Ата-аналармен әңгімелесу, кеңес беру	Баланың көңіл күйі жайлы әңгіме	Баланың денсаулығы жайлы әңгіме	Баланың басқа балалармен қарым – қатынасы жайлы әңгіме	Топтық іс-шаралар мен меркелер жайлы әңгіме	Баланың көңіл күйі туралы әңгімелесу

<p>Балалардың дербес әрекеті(баяу қимылды ойындар, үстел үсті ойындары, бейнелеу әрекеті, кітаптарқарау және тағы басқа әрекеттер)</p>	<p>Үстел үсті ойыны: «Тілдік санамақтар» Балалардың ойлау қабілетін дамыту. Қазақ тілі</p>	<p>Құрылыс ойындары «Фигураларды құрастыр» Төрт таяқшадан шаршы құрастыр Құрастыру</p>	<p>«Біз шынығамыз» Достар бірге жүреміз, Бірге ойнаймыз, күлеміз. Бірге балық аулаймыз Міне, біздер қандаймыз ! Көркем әдебиет</p>	<p>Саусақ ойыны «Жаттығамыз» Қуыр,қуыр, қуырмаш Балапанға бидай шаш Қуыр,қуыр,қуырмаш Әжең келсе есік аш. Көркем әдебиет</p>	<p>«Тазалық – денсаулық кепілі» Таза бала мұнтаздай Сүйсінеді қараған. Ұқыпты деп бұл қандай Жақсы көрер бар адам. Сөйлеуді дамыту</p>
<p>Таңертенгі жаттығу</p>	<p>Сәуір айына арналған таңертенгі жаттығулар кешені (Жалпы дамытушы жаттығулар, қимыл белсенділігі, ойын әрекеті).</p>				
<p>Ұйымдастырылған іс-әрекетке дайындық</p>	<p>Диалогтік сөйлеуді жетілдіру: әңгімеге қатысуға баулу, диалогке қатысушы үшін түсінікті сұрақтар қоюға және қойылған сұрақтарға дұрыс, толық жауап беруге баулу. Балаларды тақпақтар мен өлеңдерді түсініп, есте сақтауға, таныс ертегілердің мазмұнын айтуда мазмұнның жүйелілігін сақтай білуге үйрету.Коммуникативтік дағдылар</p>				
<p>Білім беру ұйымының кестесі бойынша ұйымдастырылған іс-әрекет</p>	<p>Музыка Музыканың сипатына сәйкес ойын әрекеттерін орындау, шеңбер бойымен ән айтып жүру, қимылдарды өзгерту, шапшаңдық пен ептілік таныту,</p>	<p>Дене шынықтыру Балалардың доптармен, қозғалатын ойыншықтар мен, күрсаулармен ойындарын қолдау, дене шынықтыру құралдарын, спорттық</p>	<p>Музыка музыканың көңілді, ойнақы сипатын ажырата білу, атрибуттармен би қимылдарын орындау</p>	<p>Дене шынықтыру Балаларды педагогпен бірге жаттығуларды орындауға, қимылды ойындарға қатысуға тарту Қазақ тілі Сөздерді жіктеп, тәуелдеп, септеп қолдана білуге үйрету. Етістіктің болымсыз түрін немесе есім сөздермен</p>	<p>Дене шынықтыру Балалардың жас және жеке ерекшеліктерін ескере отырып, ағзаға түсетін салмақты реттеу. Ауа-райының жағдайларын ескеріп, таза ауада балалардың</p>



		және қимылды ойындарға арналған атрибуттары пайдалануға ынталандыру		қолданылатын «емес» шылауын қолдана білуге үйрету, үлгі бойынша жай, жайылма сөйлемдер құра білуге үйрету. Өз ойын жай және жайылма сөйлемдермен жеткізуге мүмкіндік беру.	қимылдарды орындауы үшін жағдайлар жасау
	Балалар,аспанда нелер бар?Жұлдыздар , ай, күн.Күн не үшін керек?Күн жылу береді, жарық береді.Ай не үшін керек?Түнде жарық береді.Ғарышкер деп кімді айтамыз?Осы жұлдыздарды, ай мен күнді зерттеу үшін ғарышқа ғарышкерлерұшад ы. Әлемдегі тұңғыш ғарышкер Ю. Гагарин 1961 жылы 12 сәірде« Восток » ғарыш кемесімен , Жер шарын 1 рет айналып шықты. Содан бері 12 – сәуір	- Көне, балалар, тіл ұстарту жаттығуларын жасап алайық: 1.– ер, - ер, - ер Біз боламыз ғарышкер. 2.- ға, - ға, - ға Біз ұштық Айға. Көркем әдебиет Ай аспан денесі болып табылады,ай түнде ғана шығады. Қоршаған ортамен танысу Айдың түсі қандай? -Түнде аспан қандай түске енеді?	 <p>Күн</p> <p>тірі жан иелерінің бәріне шуағын шашады Күннің қайда тұратынын, оның неге ұқсайтынын айтады.</p> <p>Алақандарын терезенің қасына апарады. Бірақ ол жаздағыдай жылытпайды.Өңгім еге араласады. Түн мен күн жарқырап шығып тұрған күндізгі уақыттың суреттерін салыстырады.</p>	-Жер — біздің тұрып жатқан мекеніміз, ортақ үйіміз. Ал жоғарыда не бар? Балалардың жауабы: Аспан әлемі. — Балалар, сендер түнгі аспанды көрдіңдер ме? — Сендерге ұнай ма? Балалардың жауабы: Иә ұнайды. Маған да ұнайды. Олай болса балалар күн, жұлдыз, ай барлығы қайда орналасқан? Балалар: Аспан әлемінде. Түнгі аспан әдемі, сиқырлы сияқты. Қалай ойлайсыңдар, жұлдыз деген не? Олар неге ұқсайды? Балалардың жауабы: Дұрыс балалар, біз жұлдыздарға қарағанда олар кішкентай, ұсақ болып көрінеді. Өйткені	Бір, екі, үш Ғарышқа тез ұш. Слайд аспан әлемі. Көзімізді ашайық, мінекей балалар біз аспандамыз, енді ән шырқайық. Ән: «Мен ғарышкер боламын» Балалар қараңдаршы жұлдыздар қандай көп, әр түрлі планеталар бар, білесіңдер ме аспаннан жерге қарағанда жеріміз доп сияқты дөңгелек, біз сол дөңгелек жерде тұрамыз. Қоршаған ортамен танысу,музыка,сөйлеуді дамыту

	<p>Ғарышкерлер күні мерекесі болып есептеліп келеді. Қоршаған ортамен танысу</p> <p>Тәрбиеші: Балалар, ғарышқа ұшу үшін қандай көлік керек?</p> <p>Балалар: Зымыран</p> <p>Тәрбиеші: Дұрыс айтасыңдар, «зымыран» қажет. Зымыран ұшатын жерді «ғарыш айлағы» деп атайды. Ғарыш айлағы біздің Қазақстанда Байқоңыр қаласында орналасқан. Барлық зымырандар осы қалада орналасқан ғарыш айлағынан ұшады. Балалар сендер қалай ойлайсыңдар, ғарышкер ғарышта жүргенде зымыран ішінен шығады</p>	<p>Жарайсыңдар балалар, енді түнгі аспанның суретін салайық. Сөйлеуді дамыту, сурет салу</p> <p>заттардың үлгі бойынша олардың өзіне тән ерекшеліктерін: пішінін, пропорциясын және заттар мен олардың бөліктерінің орналасуын ескере отырып сурет салуға үйрету;</p> <p>Мүсіндеудің таныс тәсілдерін пайдалана отырып, сазбалшықтан, қамырдан, ермексаздан айды</p>	<p>Күлімдеген күнге жылу мен жарық береді. Ол бізді жылы әрі жарық сәулесімен қуантады, көңіл күйімізді көтереді. Елестетіп көрейікші: егер күн болмаса біз не істер едік? Жер беті қараңғы, салқын болар еді. Тіршілік иесінің бәрі жоғалып кетер еді. Ендеше бізге жарық пен жылу сыйлайтын күннің болғаны қандай тамаша! Қоршаған ортамен танысу</p> <p>Күннің көзіне беторамалды жайып, тез</p>	<p>олар өте биік жоғарыда орналасқан. Жарайсыңдар! Қоршаған ортамен танысу, сөйлеуді дамыту</p> <p>Кешірімді баламыз, Жұлдыздай болып жанамыз. Кішіпейіл боламыз, Құстай қанат қағамыз! Кешірімді баламыз, Жұлдыздай болып жанамыз. Көркем әдебиет</p> <p>Құммен жұлдыздың суретін салу. Сурет салу</p> <p>балаларды геометриялық пішіндерді (дөңгелек, төртбұрыш, үшбұрыш) және геометриялық денелерді (куб, шар, цилиндр) танып, атай білуге үйрету Математика негіздері</p>	 <p>түнгі аспан денелерін бейнелеу. Жапсыру</p> <p>Ал ғарышта біз қандай заттарды кездестіруіміз мүмкін?</p> <p>Спутниктер, кометалар, астероидтар мен метеориттер (суреттер көрсетіледі). Ал ғарышқа кімдер ұшады? Дұрыс, ғарышкерлер. Ең бірінші болып ғарышқа зерттеуге ұшқан ресейлік ғарышкер екен. Ол кім екен? (Ю. Гагарин) Ал әйел адамдардан В. Терешкова, кейін Қазақстаннан да</p>
--	---	---	--	--	---

	<p>ма?(балалардың жауабы) Тәрбиеші:-Иә шығады, өйткені олар жұмыстарын жасайды, зерттейді, әр түрлі планетаны зерттеп ашық аспанда жүреді. Бірақ балалар аспанда ауа жоқ, өте ыстық, ал ғарышкерлерге скафандр деген киім көмектеседі, арнайы ауасы бар, ыстықтан қорғайтын киім. Мына суретте ғарыштағы адам, ол үстіне арнайы киім скафандр киген. Ғарыш кеңістігінде ауа жоқ, сондықтан ол жақта тек осындай арнайы киіммен ғана жүруге болады. (суреті көрсетіледі) -Балалар ғарышкерлер</p>	<p>жасау. Мүсінде у</p>	<p>кептіруге бола ма? Тексеріп көруге шақырады. «Күн шұғыласы» ойынын ұйымдастырады Айнаны пайдаланып, қабырғаға күн шұғыласын түсіреді. Балаларды шұғыланы ұстауға шақырады. Зерттеу іс-әрекеті, сөйлеуді дамыту</p> <p>Тілді жаттықтыру. У-у-у-у су Ел –ел- ел – жел Ау-ау-ау-ау Үн-үн-үн-күн Көркем әдебиет</p>		<p>ғарышкерлер ұшты. Олар: Т. Әубәкіров, Т. Мұсабаев. Сөйлеуді дамыту</p> <p>Тоқтар ұшты ғарышқа Талғат болды ғарышта Таңқалдырып қазағым Тағы ұшса ғой Марсқа. Көркем әдебиет</p>
--	---	--------------------------------	--	--	---

	<p>Ғарышта ұзақ жүреді, ал олар қалай тамақтанады, не жейді, от жағып пісіре ме?(Балалардың жауабы)</p> <p>Тәрбиеші: Ғарышкерлерге әдейі арналған зымыранмен тамақ әкелінеді, тамақ оларға жабық түрде, езілген түрде, тіс пастасының қорабы сияқты қорапта беріледі, шай, суда солай әкелінеді, соны сығып жейді.</p> <p>Сөйлеуді дамыту</p> <p>Көкке ұшамын, ұшқыш болар баламын, Соңына ерем, ер ғарышкер ағаның. Батыр болам, көк аспанды сүйемін, Жұлдыздарға барып келіп жүремін. Көркем әдебиет</p>				
--	---	--	--	--	--

Серуенге дайындық	Киіну: Серуенге шығу, балаларды біртіндеп киіндіру, киімдерінің дұрыс киілуін қадағалау, қатармен жүруге дағдыландыру.				
Серуен	<p>Шоғырланған бұлтқа бақылау жасау. <i>Бақылау:</i> Наурыз айының екінші жартысында алғашқы шоғырланған бұлттар пайда бола бастайды. <i>Қимылды ойын</i></p> <p>«Кілттер» Кеңістікті бағдарлап жылдам әрекет жасауға үйрету. Бастаушы шеңбер бойымен жүріп, кілт кімде деп сұрайды..</p> <p><i>Еңбек іс-әрекеті:</i></p> <p>Ауладағы қарды тазалау. Күрекпен жұмыс істей білу, қарды үю. Оны анықталған</p>	<p>Топырақты бақылау</p> <p>Бақылау</p> <p>Алаңқайдың қай жерлері тез кебетіні жөнінде балаларға түсінік беру: Қимылды ойын Балалар таңдауымен.</p> <p>Қимыл әрекетін дамыту; бірлескен ойыннан қанағат алу.</p> <p>Еңбек іс-әрекеті</p> <p>Топырақты құнарландыру</p>	<p>Балықтарға бақылау жасау</p> <p>Бақылау</p> <p>Өзен жағасында отырған балықшыларға балалардың назарын аударту</p> <p>Қимылды ойын</p> <p>«Қармақ»</p> <p>Шыр айналған жіптен секіре білуді бекіту, жіп ұшына құм салынған қап байланады. Зейінді дамыту.</p> <p>Еңбек іс-әрекеті</p>	<p>Ересектердің бақшадағы еңбегін бақылау</p> <p>Бақылау</p> <p>Балаларда көктемде топырақты дайындап, көкөніс егу науқаны басталатыны жайында түсінігін қалыптастыру</p> <p>Қимылды ойын</p> <p>«Арқан тартыс»</p> <p>Күш-жігерді дамыту, қарсыласын өз жағына тартуда шыдамдылық таныту.</p> <p>Еңбек іс-әрекеті</p> <p>Гүлзарға гүл отырғызу</p>	<p>Үй құрылысын бақылау</p> <p>Бақылау</p> <p>Балалардың назарын құрылыс алаңына аудару.</p> <p>«Бояушы мен бояулар»</p> <p>Тепе-теңдікті сақтау(ойын барысында гимнастикалық орындықта тұру); жүгіру, тез қимылдау,</p> <p>Еңбек іс-әрекеті</p> <p>Алаңдағы құм мен қоқысты жинау</p>

	орынға апару.				
Серуеннен оралу	Топқа оралу кезінде қатарға тұруды дағдыландыру. Асықпай бір-бірін итермей жүруді үйрету. Топта киетін аяқ киімдерін өз бетінше ауыстырып, киюін үйрету. (дербес ойын әрекеті).				
Балалардың дербес әрекеті(баяу қимылды ойындар, үстел үсті ойындары, бейнелеу әрекеті, кітаптарқарау және тағы басқа әрекеттер)	 <p>Ермексаздан зымыран жасау.</p> <p>Мүсіндеу</p>  <p>геометриялық пішіндерден зымыранның бейнесін жабыстыру, пішіндерді ажырату.</p> <p>Математика негіздері, жапсыру</p> <p>Конструктордан зымыран құрастыру. Құрастыру</p> <p>Зымыранның суретін бояу. Сурет салу</p>	<p>Қағаздан айды құрастыру. Құрастыру әрекеті</p> <p>«Жұлдызды аспан әлемі» Ойын шарты: балалардың алдына аспанда болатын және жерде болатын денелердің арасынан тек аспанда болатын денелерді табу. Мысалы: гүл жерде, ай аспанда т.б. Шығармашылық жұмыс. Балалар майшам мен субояқты қолдану арқылы ғарыш әлемін салу. Шығармашылық дағдылар</p>	  <p>Күннің сууретін құрап жабыстыру, қандай гелметриялық пішіндер кездескенін айту.</p> <p>Математика негіздері, жапсыру, құрастыру</p> <p>Дәстүрден тыс әдіс арқылы күннің суретін салу. Сурет салу</p>	 <p>жұлдызға қиындыларды жабыстыру, ермексаздан жұлдыз жасау. Жапсыру, мүсіндеу</p>	<p>Балалар сендер ғарышкер болғыларың келеме? Білесіңдер ме ғарышкер болу үшін ең алдымен шынығу керек дейді, енді бәріміз орнымыздан тұрып жаттығу жасап алайық. Әуен арқылы жаттығу жасату. Дене шынықтыру</p> <p>Табиғи (мақта, жүн, жіп, асық, қағаз, тері, кенеп, мата, дәннің түрлері) және қалдық (қақпақтың түрлері, пластик, қораптар, кір қыстырғыштар) заттардан құрастыру. Табиғи материалдардан түрлі композиция жасауға ынталандыру. Шыға</p>

					рмашылық
Балалармен жеке жұмыс	Ғарышкерлер туралы сұрау	Жеке сурет салуға үйрету	Жаңылтпаш үйрету	Зымыран жайлы сұрау	Достары жайлы әңгіме
Балалардың үйге қайтуы	«Баланы суықтап қалудан сақтандыру» кеңес беру.	Мозайка мен қыс көрінісін құрастыру.	«Балаңызды бақшаға мезгілге орай қалай киіндіру керек» әңгіме.	Балалар мен логикалық ойындар ойнау.	«Бала демалысын ұйымдастыру» Еркін ойындар

Тәрбиелеу - білім беру процесінің циклограммасы

Сәуір айы 2023 жыл 3 апта

Күн тәртібі	Дүйсенбі 17.04.2023ж	Сейсенбі 18.04.2023ж	Сәрсенбі 19.04.2023ж	Бейсенбі 20.04.2023ж	Жұма 21.04.2023ж
Балаларды қабылдау	Балаларды көтеріңкі көңіл күймен қарсы алу	Достарым әнімен қарсы алу	Қызыл жүрекшемен көңілді тілек айтып	Үш түрлі смайликпен қарсы алу	Қонжықтың таңғы тілегімен қарсы алу

			қарсы алу		
Ата-аналармен әңгімелесу, кеңес беру	Балалардың көңіл-күйі, денсаулығы жайлы әңгімелесу.	Үйдегі өзіне-өзі қызмет ету дағдыларының қалай қалыптасып жатқанын сұрау	Баланың үйдегі ойыншықтарға деген қызығушылығы жайлы сұрау	Балабақшадан кейінгі баланың өзін-өзі қалай ұстаттыны жайлы әңгімелесу	Демалыс күндердегі баланың күн тәртібі жайлы әңгімелесу
Балалардың дербес әрекеті(баяу қимылды ойындар, үстел үсті ойындары, бейнелеу әрекеті, кітаптарқарау және тағы басқа әрекеттер)	Табиғат бұрышындағыгул дерге су құюға көмектесіп бақылау. Әлеуметтік дағдылар	Дидактикалық ойын: «Аққала». Шығармашылық дағдылар	Қимылды ойын: «Ұшты-ұшты». Дене шынықтыру	Дидактикалық ойын: «Бұл не?». Сөйлеуді дамыту	Музыка тыңдау шаттану. Табиғат бұрышындағы гүлдерге су құюға көмектесу. Шығармашылық
Таңертеңгі жаттығу	Сәуір айына арналған таңертеңгі жаттығулар кешені (Жалпы дамытушы жаттығулар, қимыл белсенділігі, ойын әрекеті).				
Ұйымдастырылған іс-әрекетке дайындық	Табиғи (мақта, жүн, жіп, асық, қағаз, тері, кенеп, мата, дәннің түрлері) және қалдық (қақпақтың түрлері, пластик, қораптар, кір қыстырғыштар) заттардан құрастыру. Табиғи материалдардан түрлі композиция жасауға ынталандыру. заттардың үлгі бойынша олардың өзіне тән ерекшеліктерін: пішінін, пропорциясын және заттар мен олардың бөліктерінің орналасуын ескере отырып сурет салуға үйрету; Мүсіндеудің таныс тәсілдерін пайдалана отырып, сазбалшықтан, қамырдан, ермексаздан мүсіндеу Ұжымдық сюжетті композицияны құрастыру дағдыларын қалыптастыру. Композицияны құрастыруда дайын пішіндердің көмегімен заттарды қиюға немесе өз бетінше ойдан қиып жапсыруға мүмкіндік беру. Шығармашылық қиялды дамыту. Жапсыруда қауіпсіздік ережелерін сақтау, жұмысты ұқыптылықпен орындау. Шығармашылық дағдылар				
Білім беру ұйымының кестесі бойынша ұйымдастырылған іс-әрекет	Музыка Музыканың сипатына сәйкес ойын әрекеттерін	Дене шынықтыру Балалардың доптармен,	Музыка музыканың көңілді, ойнақы сипатын ажырата білу,	Дене шынықтыру Балаларды педагогпен бірге жаттығуларды орындауға, қимылды ойындарға қатысуға тарту	Дене шынықтыру Балалардың жас және жеке ерекшеліктерін

	<p>орындау, шеңбер бойымен ән айтып жүру, қимылдарды өзгерту, шапшаңдық пен ептілік таныту,</p>	<p>қозғалатын ойыншықтар мен, құрсаулармен ойындарын қолдау, дене шынықтыру құралдарын, спорттық және қимылды ойындарға арналған атрибуттары пайдалануға ынталандыру</p>	<p>атрибуттармен би қимылдарын орындау</p>	<p>. Қазақ тілі Сөздерді жіктеп, тәуелдеп, септеп қолдана білуге үйрету. Етістіктің болымсыз түрін немесе есім сөздермен қолданылатын «емес» шылауын қолдана білуге үйрету, үлгі бойынша жай, жайылма сөйлемдер құра білуге үйрету. Өз ойын жай және жайылма сөйлемдермен жеткізуге мүмкіндік беру.</p>	<p>ескере отырып, ағзаға түсетін салмақты реттеу. Ауа-райының жағдайларын ескеріп, таза ауада балалардың қимылдарды орындауы үшін жағдайлар жасау</p>
	<p>Терезелердің алдында не тұрады? - Гүлдер. Гүл дегеніміз - өсімдік, олар өмір сәні, табиғат көркі. Гүлдер терезелердің алдына сән бергенімен қоймай, бөлме ауасын тазартады,</p>	<p>Гүлдер, гүлдер көп гүлдер Не деген бұл шоқ гүлдер, Түрлі түске боялған Исі жұпар аңқыған Көркем әдебиет Раушан гүлі - хош иісті гүл. Бұл гүл далада</p>	<p> түймедақ гүлінің тұқымын көктемде топыраққа салады, көктемнің ортасында одан сабақ шығады, жаздың басында жапырақтарымен</p>	<p>Үстелдің үстіне қойып ,жанына екінші гүлмен салыстыру үшін қою. Балалар салыстырады, қураған гүлге көмек керек екенін айту. (жері кеуіп қалған, жапырақтары қураған) Көмектеспей тұрып, алдымен есімізге түсірейікші- Гүл – тірі өсімдік, қай табиғатқа жатады? Әрине тірі табиғатқа жатады.- Балалар, гүлдер не үшін керек? Гүлдер әдемілік</p>	<p> Балалардың табиғат бұрышындағы бөлме өсімдіктері туралы білімдерін толықтыру. .Қазтамақ, фикус, кактус гүлдері туралы айтып, оларды бір – бірінен ажырата білуге,</p>

	<p>адамдарға жақсы көңіл - күй сыйлайды. Гүлдердің де жаны бар, адамдармен сөйлескендей олармен де сөйлесіп, өз ілтипатыңды білдіріп, баптап, күтіп, сүйіспеншілікпен қарап, еркелетіп тұру қажет. Гүлдердің құрлысы: тамыры, сабағы, жапырағы, тостағаншасы, күлтешелері, аталығы мен аналығы. - Балалар, мен сендерге тәжірибе жүзінде гүлді қалай отырғызу, қалай күтіп баптау керектігін көрсетемін. Алдымен, гүлдің</p>	<p>өседі. Оны мерекелерде, сый құрметтерде беріледі.</p> <p>Қоршаған ортамен танысу</p> <p>Ойын: «Жеті қазына»</p> <p>Шарты: Қоржыннан түрлі-түске боялған асықтарды, балалар бір-бірден шығып, алады. Қандай түсті алса тура сол түсті гүлдің шоғырын алып, оның ішіндегі суретін атап әңгімелейді.</p> <p>Сөйлеуді</p>	<p>түймедақ гүлі өсіп шығады,гүлін ашады.Түймедақ гүлінің түсі ақ ,ортасы сары болады,оның гүлі сабағының ұшында орналасады,жапыр ақтары жасыл түсті.Түймедақ гүлі –хош иісті,өте нәзік,күн шуағысыз өмір сүре алмайды.</p> <p>Балалар сендер түймедақ гүлінен басқа қандай гүлдерді білесіндер?</p> <p>Қоршаған ортамен танысу,сөйлеуді дамыту</p> <p>Балалар трафаретті пайдалып түймедақ гүлін ақ түске губканы батырып бастыру арқылы салады.Бас бармақтарын сары түсті бояуға батырып гүлдің ортасын басады,кездескен пішіндерді</p>	<p>үшін керек, гүлді туған күн иесіне, мерекеде аналарға сыйлау үшін керек. Гүлдер ауаны тазартады.- Гүлдер қайда өседі? (есік алдында, тауда)Далада, бөлмеде, алаңда, орманда.Дұрыс балалар, гүлдер екіге бөлінеді дала гүлдері және бөлме гүлдері Гүлдер әдемі болып өсу үшін не қажет? Топырақ, күннің көзі, су қажет.- Балшыққа отырғызуға бола ма?Жоқ!- Балалар, гүлдер қалай қоректенеді екен? Гүлдер тамыр арқылы қоректенеді.- Тамыр не үшін керек?Гүлдерді тамыр ұстап тұрады, тамыр арқылы су жібереді. Кәне кім гүлдің құрылымын сурет арқылы жинап, айтып береді. Тамыры, сабағы, жапырағы, гүлдері.Қоршаған ортамен танысу,сөйлеуді дамыту</p> <p>Үлбіреген бақбақ, Үлпілдеген аппақ.</p>	<p>тани білуге үйрету және күту ерекшеліктерімен таныстыру . Бөлме өсімдіктерін қалай күту керектігін іс жүзінде көрсету арқылы еңбекқорлыққа баулу . Гүлдің атауларын,сырт келбетін,жеке бөлшек атауларын дұрыс айтуын,оларды баптап күту ережелерімен таныстыру. Өсінді отырғызу жолын көрсетіп,табиғатты аялауға,сүюге тәрбиелеу.Қоршаған ортамен танысу</p> <p>Үйде тұрып өсетін Әкеп гүлдің көшетін Топырақты салдым да Отырғыздым</p>
--	--	--	--	---	--

өскінін қиып алып, оның тамыры шыққанша суға салып қоямыз. Шелекке құнарлы топырақ салып, тамыры бар өскінді сол топыраққа отырғызамыз. Тамыры топырақтың астында болады, олар көрінбейді, гүлдердің су ішуіне көмектеседі, сондықтан да оларға су құйып тұру қажет. Гүлдердің тамыры дем алып тұру үшін, топырағын қопсытамыз. Педагог гүлге су құйып, топырағын қопсытып көрсетеді. (Балалар

дамыту



раушан гүлінің суретін бояу

Сурет салу

атайды, **Сурет салу, математика негіздері**

-Түймедағы гүлінің күлтелерінің түсі қандай екен? Сары түсті ермексазды алақанға салып домалақтаймыз, алақанмен басып сәл жалпайтамыз. Күлт е жасау үшін біз 7 бірдей домалақ жасап алуымыз керек Саусақтарымыздың көмегімен сопақша пішінге келтіріп, оны жалпақтап, екі ұшын сұқ саусақ, ортанғы саусақ көмегімен домалатып, күлтелерін жасаймыз Тәрбиешінің нұсқауы бойынша түймедақ гүлін дұрыс әрі әдемі етіп мүсіндеп шығарады. **Мүсінд**

Ұшып жүрген қаптап, Мен әдемі бақбақ. Үлгі суретті көрсетіп, тәрбиеші талдау жасайды. Құрылысына тоқталады, сабағы, жапырағы және гүлі. **Көркем әдебиет**



бақбақ гүлін сары және жасыл ермексаздан жасау, қандай пішін кездесетінін айту. **Математика негіздері , мүсіндеу**



Бақбақ гүлін құрастырып жабыстыру. **Құрастыру,**

қалбырға **Көркем әдебиет**


Гүл отырғызу үшін ең әуелі бізге ыдыс қажет. Ыдысты алып түбіне бірінші тастарды саламыз. Ыдыстың түбі тесік болады. Содан кейін топырақ саламыз. Жәй даладағы топырақ емес құнарлы арнайы гүл отырғызуға арналған топырақты саламыз. Содан соң топырақ ортасынан құдықша жасап, гүл өсіндісін отырғызамыз. Енді бұл гүлімізді табиғат бұрышына қоямыз. Балалар гүл отырғыздық, енді тек осылай қоямыз ба? Жоқ гүлге су құю керек. Гүлге су құйып, жапырағын сүртіп, су бүркегішпен су шашып, топырағын

	<p>қарайды, үйренеді.) Қоршаған ортамен танысу, сөйлеуді дамыту, зерттеу іс-әрекеті</p> <p>Гүлдер, гүлдер, көп гүлдер, Қызыл гүлдер, көк гүлдер. Өсе берші нұрланып, Өсе берші ырғалып. Көркем әдебиет</p>		<p>еу</p>	<p>жапсыру</p>	<p>қопсытып, тыңайтқыш сеуіп тұру керек. Гүлдерді жазда көбірек, ал қыста сирек суарады. Оларды сукқұйғышпен суарады.</p> <p>— Жылына бір рет топырағымен, ыдысын ауыстырып тұру керек.</p> <p>— Гүлдерді бөлме температурасындай сумен суару керек, өйткені гүлдер ауырып, өліп қалуы мүмкін. Гүлге бірден суық су құюға болмайды. Суды ыдысқа бір күн бұрын құйып қою қажет. Содан соң ғана суаруға болады. — Тамыры топырақтың астында болады, олар көрінбейді, өсімдіктердің су ішуіне көмектеседі, сондықтан да оларға су құйып тұру</p>
--	--	--	------------------	-----------------------	---


					<p>қажет. Гүлдердің тамыры дем алып тұру үшін топырағын копсытамыз. Балалар гүлдердің жақсы жайнап өсуі үшін гүлдерге су, жарық, жылу, топырақ қажет . Гүлге су құйып, жапырағын сүртіп, су бүркегішпен су шашып, топырағын копсытып, тыңайтқыш сеуіп тұру керек. Зерттеу іс-әрекеті, сөйлеуді дамыту</p>
Серуенге дайындық	Киіну: Серуенге шығу, балаларды біртіндеп киіндіру, киімдерінің дұрыс киілуін қадағалау, қатармен жүруге дағдыландыру.				
Серуен	<p>Гүлдейтін ағаштарды бақылау</p> <p>1. Бақылау..</p> <p>Мақсаты: Жеміс ағаштарының гүлдейтінін көрсету арқылы</p>	<p>Қараторғайды бақылау.</p> <p>1. Бақылау.</p> <p>Мақсаты: құстар туралы білімдерін толықтырып, қарғамен салыстыру,</p>	<p>Жәндіктердің алғашқы жандануын бақылау.</p> <p>1. Бақылау.</p> <p>Мақсаты: Жәндіктер туралы білімдерін толықтыру. Құмырсқа ,</p>	<p>Құстарды бақылау.</p> <p>Бақылау.</p> <p>Мақсаты. сауысқан, торғай, қарғаның қимылы- қозғалыстарындағы өзгешеліктерді байқауға және айтуға</p>	<p>Ауа райын бақылау.</p> <p>Бақылау.</p> <p>Мақсаты: ауа райы туралы өз ойларын айтуға үйрету, кешегі күнгі ауа райымен салыстырып</p>

	<p>оларға түйнектің қалай пайда болатынын түсіндіру. Ағаштарды сындырмай, күтіп-баптау қажеттігін білдіру.</p> <p>2. Қимылды ойындар: «Мысық пен тышқан», «Қуыспақ» «Өз ағашыңды тап»</p> <p>3. Жеке жұмыс. Балаларға шие және алма ағаштарын гүліне қарай ажыратуға жұмыстану .</p> <p>4. Еңбек. Ағаш түбін қопсыту, су құю.</p>	<p>ұқсастығын көрсету.Қамкорлыққа тәрбиелеуді жалғастыру.</p>	<p>масаларды бақылату арқылы олардың шағатынын, еңбекқорлығын көруге үйрету.</p> <p>Қимылды ойындар:</p> <p>«Масаны ұстап ал»</p> <p>«Үйсіз қоян»</p>	<p>үйрету. т.б</p> <p>2. Қимылды ойындар: «Құстар мен мысық» , «Ақ серек, көк серек»</p> <p>«Ұшты-ұшты»</p>	<p>өзгешелігін айырып атауға жұмыстану.</p> <p>2. Қимылды ойындар: «Кеглиді көздеп құлат» ,«Ормандағы аю»</p>
<p>Серуеннен оралу</p>	<p>Топқа оралу кезінде қатарға тұруды дағдыландыру. Асықпай бір-бірін итермей жүруді үйрету. Топта киетін аяқ киімдерін өз бетінше ауыстырып, киюін үйрету. (дербес ойын әрекеті).</p>				


Балалардың дербес әрекеті(баяу қимылды ойындар, үстел үсті ойындары, бейнелеу әрекеті, кітаптарқарау және тағы басқа әрекеттер)




Көктемгі гүл қызғалдақты құрастырып жабыстыру, пішіндерін ажырату. **Жапсыру, құрастыру, математика негіздері**
Ермексаздан қызғалдақ жасап картонға жабыстыру. **Мүсіндеу**
Шанышқы және акварель көмегімен қызғалдақтың суретін салу. **Дәстүрден тыс сурет салу**



раушан гүлінің трафаретіне түсіне сай ермексазды ыңғайлап жабыстыру. **Мүсіндеу, жапсыру**




пазл жасау. **Құрастыру**



түймедақ гүлінің трафаретіне түрлі түсі қағаз көмегімен әсемдеу, кездескен пішіндерді атау.

Математика негіздері, жапсыру


Ақ пва клеймен немесе сары горохпен, кисточканы ұрғылау әдісімен бакбақ гүлінің суретін салу. **Дәстүрден тыс сурет салу**



бөлме

өсімдігі фикус гүлін жабыстыру.

Жапсыру



фикус

гүлінің суретін бояу. **Сурет салу**

Ермексаздан бөлме гүлін жасау. **Мүсіндеу**


Балалармен жеке жұмыс	Гүлдер туралы сұрау	Бөлме гүлдеріне күтім жайлы әңгіме	Тілдік жаттығулар	Жаңылтпаш үйрету	Санауға үйрету
Балалардың үйге қайтуы	Баланың бүгінгі жетістігі туралы әңгімелесу.	Үйде баланың өзі киініп, өзі шешінуін қадағалап, талап етіп отыруды түсін	Баланың бүгінгі жетістігі, бала денсаулығы мен тамағы жөнінде әңгімелесу.	Әдептілік сөздерді үйретуін ескерту.	Демалыс күндері күн тәртібін сақтауын ата-аналардан талап ету.

Тәрбиелеу - білім беру процесінің циклограммасы

Сәуір айы 2023 жыл 4 апта

Күн тәртібі	Дүйсенбі 24.04.2023ж	Сейсенбі 25.04.2023ж	Сәрсенбі 26.04.2023ж	Бейсенбі 27.04.2023ж	Жұма 28.04.2023ж
Балаларды қабылдау	Балаларды көтеріңкі көңіл күймен қарсы алу	Достарым әнімен қарсы алу	Қызыл жүрекшемен көңілді тілек айтып қарсы алу	Үш түрлі смайликпен қарсы алу	Қонжықтың таңғы тілегімен қарсы алу
Ата-аналармен әңгімелесу, кеңес беру	Балалардың көңіл-күйі, денсаулығы жайлы әңгімелесу.	Үйдегі өзіне-өзі қызмет ету дағдыларының қалай қалыптасып жатқанын сұрау	Баланың үйдегі ойыншықтарға деген қызығушылығы жайлы сұрау	Балабақшадан кейінгі баланың өзін-өзі қалай ұстайтыны жайлы әңгімелесу	Демалыс күндердегі баланың күн тәртібі жайлы әңгімелесу

<p>Балалардың дербес әрекеті(баяу қимылды ойындар, үстел үсті ойындары, бейнелеу әрекеті, кітаптарқарау және тағы басқа әрекеттер)</p>	<p>«Қояндар мен қасқыр» орыс халық ертегісі Мақсаты: Ертегіні әңгімелеп беру</p> <p>Коммуникативтік дағдылар</p>	<p>Балалармен әңгімелесу: «Қыс мезгілі».</p> <p>Мақсаты: қыс мезгілі туралы атап, әңгімелейді</p> <p>Коммуникативтік дағдылар</p>	<p>«Сүйікті қуыршағым» туралы әңгіме</p> <p>Мақсаты: Мульттоптама көру</p> <p>Әлеуметтік дағдылар</p>	<p>«Супермаркет»</p> <p>Мақсаты: Рольге бөлініп ойнайды</p> <p>Әлеуметтік дағдылар</p>	<p>Санамақ жаттау</p> <p>Бір дегенім - белін, Екі дегенім- егін, Үш дегенім - үкі, Төрт дегенім - төл, Бес дегенім - бекіре, Алты дегенім - адам, Жеті дегенім - жеміс, Сегіз дегенім - сең, Тоғыз дегенім - тоң, Он дегенім - оң, Он бір болады одан соң.</p> <p>Коммуникативтік дағдылар</p>
<p>Таңертенгі жаттығу</p>	<p>Сәуір айына арналған таңертеңгі жаттығулар кешені (Жалпы дамытушы жаттығулар, қимыл белсенділігі, ойын әрекеті).</p>				
<p>Ұйымдастырылған іс-әрекетке дайындық</p>	<p>Геометриялық пішіндер: балаларды геометриялық пішіндерді (дөңгелек, төртбұрыш, үшбұрыш) және геометриялық денелерді (куб, шар, цилиндр) танып, атай білуге үйрету дағдыларды қалыптастыру: геометриялық пішіндерді тану және атау, пішіндерді зерттеу дағдыларын қалыптастыру. Математика негіздері</p>				
<p>Білім беру ұйымының кестесі бойынша ұйымдастырылған іс-әрекет</p>	<p>Музыка Музыканың сипатына сәйкес ойын әрекеттерін орындау, шеңбер бойымен ән айтып жүру, қимылдарды өзгерту,</p>	<p>Дене шынықтыру</p> <p>Балалардың доптармен, қозғалатын ойыншықтармен, құрсаулармен ойындарын қолдау, дене</p>	<p>Музыка музыканың көңілді, ойнақы сипатын ажырата білу, атрибуттармен би қимылдарын орындау</p>	<p>Дене шынықтыру</p> <p>Балаларды педагогпен бірге жаттығуларды орындауға, қимылды ойындарға қатысуға тарту</p> <p>Қазақ тілі Сөздерді жіктеп, тәуелдеп, септеп</p>	<p>Дене шынықтыру</p> <p>Балалардың жас және жеке ерекшеліктерін ескере отырып, ағзаға түсетін салмақты реттеу. Ауа-райының жағдайларын</p>

	шапшаңдық пен ептілік таныту,	шынықтыру құралдарын, спорттық және қимылды ойындарға арналған атрибуттарды пайдалануға ынталандыру		қолдана білуге үйрету. Етістіктің болымсыз түрін немесе есім сөздермен қолданылатын «емес» шылауын қолдана білуге үйрету, үлгі бойынша жай, жайылма сөйлемдер құра білуге үйрету. Өз ойын жай және жайылма сөйлемдермен жеткізуге мүмкіндік беру.	ескеріп, таза ауада балалардың қимылдарды орындауы үшін жағдайлар жасау
	Ғаламшарды айналдырсақ бірақ түсті ғана болып көрінеді. Себебі, жер бетінде су өте көп. Сондықтан, картада, ғаламшарда суды көк түспен белгілейді. Көк түс судың түсі. Мұхиттардың, теңіздердің, өзен–көлдердің түсі көк. Теңіздің суы тұзды, оны ішуге болмайды. — Дұрыс, бірақ теңіздің суы тұзды	Интерактивты тақтадан су асты әлемінің суреті көретіледі. Неткен керемет, жан жағымызға зер салып қарайықшы, нені көріп тұрсындар? Балалар біз бүгін су асты әлемімен және оның тұрғындарымен танысатын боламыз.	Атбасты балық - орташа балық. Оның басы атқа ұқсайды. Оның денесінде өсіп тұрған талшықтары жауларынан қорғайды Балықтар - негізінен судағы тіршілікке бейімделген жануар. Жүзу жағынан олар өзге жануарлардан асып түседі: Балықтар өкпе арқылы емес, желбезек арқылы	- Су астында көптеген балықтар, суасты тіршілік иелері жүзіп жүр екен. Және біздің бүгінгі танысатын суда тіршілік ететін тағы бір балықтың түрі - ол кит . Ол теңіздегі ең үлкен сүтқоректі. Ұзындығы -30 метр, салмағы - 150 тоннаға дейін жетеді. оның бойының ұзындығын түсіну үшін көз алдымызға бес қабатты үйді елестетуіміз керек. Мына суреттерден киттің қаншалықты үлкен екенін көруге болады. Қоршаған ортамен	Ойын ойнауды, музыка тыңдағанды жақсы көреді. Әрі өз арларындаа, әрі адамдармен жақсы достық қарым-қатынас құра алады Дельфин жайлы видео Қоршаған ортамен танысу 

болғанымен денсаулыққа өте пайдалы. Одан дәрі жасайды, ал біз тамағымызды ауырмас үшін тұзды сумен шаямыз ғой, солай емес пе?**Қоршаған ортамен танысу**

Су – тіршілік білсеңдер,

Судан ырыс күткен жер, Суды лайлап түкірме! Дөп үйретер үлкендер **Көркем әдебиет**



Медуза – ол домалақ болып келеді, шар сияқты. Жалпақ келген, олар көбінесе улы, адам сақтану керек. Кей кезде адам денесіне тисе күйдіруі

Су асты тұрғындары туралы слайд көрсете отырып, жаңа сөздердің мағынасын түсіндіру.

Теңіз жұлдызы - жыртқыш, бір орында тұратын сияқты, бірақ ол теңіз түбінде әрқашан ақырын жылжып жүреді**Қоршаған ортамен танысу**




теңіз жұлдызын ермексайдан жасау.**Мүсінде**

тыныс, дем алады. Желбезек арқылы балықтарға суда араласқан оттегі түседі. Жануарлар мен жәндіктер жерде және суда тіршілік етіп көбейсе, ал балықтар тек қана суда ғана тіршілік етіп көбейеді..**Қоршаған ортамен танысу**

Табиғаттың бұйрығы Ол балықтың жүйрігі Құйрығы оның сияқты Қарлығаштың құйрығы. **Көркем әдебиет**

танысу



қағаздан

кит жасау.

Киттің түсі қандай? ол немен қоректенеді? Үлкендігі қандай?**Құрастыру, сөйлесуді дамыту**



киттің

суретін бояу.**Сурет салу**




қиындыларға жапсыру, пішіндерді атау, ермексайдан жабыстыру.

Математика негіздері, жапсыру, мүсіндеу

Халық жақсы біледі Денесі зор дельфинді. Көк мұхитта жүреді Бұзып-жарып толқынды. **Көркем әдебиет**

Диалогтік сөйлеуді жетілдіру: әңгімеге қатысуға баулу, диалогке қатысушы үшін түсінікті сұрақтар қоюға және қойылған сұрақтарға дұрыс, толық жауап беруге баулу **Сөйлеуді дамыту**

	<p>мүмкін.Қоршаған ортамен танысу</p> <p>Пазл құрастыру.</p> <p>Құрастыру</p>	<p>у</p> <p>Диалогтік сөйлеуді жетілдіру: әңгімеге қатысуға баулу, диалогке қатысушы үшін түсінікті сұрақтар қоюға және қойылған сұрақтарға дұрыс, толық жауап беруге баулу</p> <p>Сөйлеуді дамыту</p>	 <p>қиындыларға түсіне сай ермексаз жабыстыру, қандай пішіндер барын ажырату</p> <p>Мүсіндеу, жапсыру, математика негіздері</p>		
<p>Серуенге дайындық</p>	<p>Киіну: Серуенге шығу, балаларды біртіндеп киіндіру, киімдерінің дұрыс киілуін қадағалау, қатармен жүруге дағдыландыру.</p>				
<p>Серуен</p>	<p>Бақылау. Құстарды бақылау.</p> <p>Мақсаты: құстардың аттарын атап үйрету. Қарға мен сауысқанның айырмашылығын табуға</p>	<p>Бақылау. Көгершіндер мен торғайларды бақылау.</p> <p>Мақсаты: құстардың атауларын айтуға, бір-бірінен</p>	<p>Бақылау. Ауа райын бақылау.</p> <p>Мақсаты: ауа райы туралы өз ойларын айтуға үйрету, кешегі күнгі ауа райымен салыстырып өзгешелігін айырып</p>	<p>Бақылау. Күннің көзін бақылау.</p> <p>Мақсаты: балаларға күннің сәулесінің пайдасын түсіндіру, өсімдіктер мен жәндіктер, барлық тірі табиғат үшін маңыздылығын білгізу.</p>	<p>Бақылау. Құстарды бақылау.</p> <p>Мақсаты: құстардың аттарын атап үйрету. Торғай мен сауысқанның айырмашылығын табуға және олар туралы айта білуге</p>

	<p>жаттықтыру</p> <p>2. Қимылды ойындар: «Дәуіт пен қарлығаш», «Біз көңілді балалар»</p>	<p>ажыратуға үйрету. Оларға қамқор болуға тәрбиелеу.</p> <p>2. Қимылды ойындар: «Мысық пен тышқан» «Ормандағы аюлар»</p> <p>3. Жеке жұмыс. Алақан мен допты жерге ұрып жаттықтыру.</p> <p>4. Еңбек. Гүлзарларға гүлдерді отырғызу.</p>	<p>атауға жұмыстану.</p> <p>2. Қимылды ойындар: «Мысық пен тышқан», «Не өзгерді?»</p> <p>3. Жеке жұмыс. Аспан туралы жұмбақтар шешу.</p> <p>4. Еңбек. Телімдегі қағаз- қоқыстарды жинау.</p>	<p>2. Қимылды ойындар: «Қояндар мен қасқыр», «Мысық пен тышқан», «Күн мен түн»</p>	<p>жаттықтыру.</p> <p>2. Қимылды ойындар: «Қуыспақ», «Мысық пен құстар».</p>
Серуеннен оралу	<p>Топқа оралу кезінде қатарға тұруды дағдыландыру. Асықпай бір-бірін итермей жүруді үйрету. Топта киетін аяқ киімдерін өз бетінше ауыстырып, киюін үйрету. (дербес ойын әрекеті).</p>				
Балалардың дербес әрекеті(баяу қимылды ойындар, үстел үсті ойындары, бейнелеу әрекеті, кітаптарқарау және тағы басқа әрекеттер)	<p>Ермексаздан медуза жасау, пішінін атау</p> <p>.Математика негіздері, Мүсіндеу</p>	<p>Теңіз жұлдызын түрлі түсті қағаздан жасау, табиғи материалдан құрасытыру</p>	 <p>ат</p>	 <p>қиындыларға жапсыру, пішіндерді атау, ермексазды жабыстыру.</p>	 <p>Дельфиннің</p>

	<p>Түрлі түсті қағаздан медуза жасау көк түсті бетке жабыстыру .Жапсыру</p>  <p>Құмда медузаның суретін салу.Сурет салу</p>	және суретін салу. Шығармашылық дағдылар	<p>басты балықтың суретін бояу.Сурет салу</p> <p>Табиғи (мақта, жүн, жіп, асық, қағаз, тері, кенеп, мата, дәннің түрлері) және қалдық (қақпақтың түрлері, пластик, қораптар, кір қыстырғыштар) заттардан құрастыру. Табиғи материалдардан түрлі композиция жасауға ынталандыру. Құрастыру</p>	<p>Математика негіздері,жапсыру,мүсіндеу</p> <p>Кит деген бір керемет Көк мұхиттың көркемі, Жан-жануар, балықтың Бәрінен де үлкені! Көркем әдебиет</p>	<p>суретін құрастырып,жабыстыру.</p> <p>Ұжымдық сюжетті композицияны құрастыру дағдыларын қалыптастыру. Композицияны құрастыруда дайын пішіндердің көмегімен заттарды киюға немесе өз бетінше ойдан қиып жапсыруға мүмкіндік беру. Шығармашылық қиялды дамыту. Жапсыруда қауіпсіздік ережелерін сақтау, жұмысты ұқыптылықпен орындауЖапсыру</p>
Балалармен жеке жұмыс	Медуза жайлы сұрау	Балықтар жайлы әңгіме	Мақал-мәтел үйрету	Тіл жаттықтыру	Су астында тіршілік иелері туралы сұрау
Балалардың үйге қайтуы	Үйде баланың өзі киініп, өзі шешінуін қадағалап, талап етіп отыруды	Ата –аналарға бала тәрбиесіне көңіл бөлуді ескерту.	Бала денсаулығы мен тамағы жөнінде әңгімелесу.	Әңгімелесу әдептілік сөздерді үйретуін ескерту.	Демалыс күндері күн тәртібін сақтауын ата-аналардан талап ету.

	түсіндіру.				
--	------------	--	--	--	--

Тәрбиелеу - білім беру процесінің циклограммасы
Мамыр айы 2023 жыл 1 апта

Күн тәртібі	Сейсенбі 02.05.2023ж	Сәрсенбі 03.05.2023ж	Бейсенбі 04.05.2023 ж	Жұма 05.05.2023ж
Балаларды қабылдау	Балбырауын күйімен қарсы алу	Балалық шақ күйімен қарсы алу		Смайликтер арқылы қарсы алу Әсем әуенмен қарсы алу
Ата-аналармен әңгімелесу, кеңес беру	Ата-аналарға балаларын ертеңгілік жаттығуға үлгертіп алып келулерін ескерту.	Балалардың жетістік пен дәрежесі үшін емес, сол қалпында сөзсіз қабылдап жақсы көретініңізді сездіріңіз.		Ата-аналарға балаларды тамақтарын тауысып жеуге үйретулерін ескерту. «Дұрыс тамақтануға баулу»
Балалардың дербес әрекеті (баяу қимылды ойындар, үстел үсті ойындары,	Сюжетті рөлдік ойындар. «Дүкен» Әлеуметтік дағдылар	Суретті кітапшаларды бояу, пазлдар, мазайка және т.б. Шығармашылық дағдылар		Артикуляциялық жаттығулар: «Сағат» – тілді Дидактикалық ойын: «Қайсысы артық», сыңарын тап. Танымдық дағдылар

бейнелеу әрекеті, кітаптар қарау және тағы басқа әрекеттер)			жіңішкерті п ұстап оңға, солға жайлап қозғау керек. Қазақ тілі		
Таңертенгі жаттығу	Мамыр айына арналған таңертеңгі жаттығулар кешені (Жалпы дамытушы жаттығулар, қимыл белсенділігі, ойын әрекеті).				
Ұйымдастырылған іс-әрекетке дайындық	<p>Жануарлар әлемі.</p> <p>Төрт түлік және оның төлдері (мінезіндегі ерекшеліктер, қозғалысы, қоректенуі, адамдарға пайдасы), оларға күтім жасаудағы ересектердің еңбегі туралы ұғымдарын кеңейту.</p> <p>Жабайы аңдар, олардың сыртқы түрі, қозғалуы, тіршілік ету ортасы, азығы, қысқа бейімделуі туралы ұғымдарын байыту.</p> <p>Бақылау барысында жануарлар әлеміндегі маусымға тән көріністерді: күзде – көбелектердің, қоңыздардың, кейбір құстардың болмауы, қыста - құстарды қоректендірудің қажеттігі, көктемде көбелектер, қоңыздардың пайда болуы, құстардың көбеюі, олардың сайрауы, шықылықтауы, шиқылдауы, ұя салуы, балапан шығаруы, жазда көбелектер, қоңыздар, инеліктер, құстардың көбеюін салыстыру, олардың тіршілік етуіне қажетті жағдайларды: азық, су, жылу, жарық, мекендейтін орнын анықтау.</p> <p>Жәндіктер туралы (қоңыз, көбелек, шыбын, құмырсқа), қыстап қалатын және жыл құстары туралы ұғымдарын кеңейту. Қоршаған ортамен танысу</p>				
Білім беру ұйымының кестесі бойынша ұйымдастырылған		Музыка Қазақтың ұлттық би өнерімен таныстыру.	Дене шынықтыру Мәдени-гигиеналық дағдылар. Бұрын игерген біліктерін	Дене шынықтыру Мәдени-гигиеналық дағдылар.	

<p>іс-әрекет</p>		<p>«Қамажай» биін үйрету.</p>	<p>бекіту және олардың орындалу сапасын жоғарылату. Ұқыпты тамақтану дағдыларын, ас құралдарын қолдануды жетілдіру. Гигиеналық шараларды орындау: жуыну, шашын тарау, қолды сабынмен жуу, қол орамалды қолдану</p> <p>Қазақ тілі</p> <p>Қарым-қатынас барысында балаларды қойылған сұрақтардың сипатына сәйкес хабарлы, лепті , бұйрықты сөйлемдермен жауап беруге, өзі мен құрдастарының жауабындағы қателіктерді және жауаптың дұрыстығын</p>	<p>Бұрын игерген біліктерін бекіту және олардың орындалу сапасын жоғарылату. Ұқыпты тамақтану дағдыларын, ас құралдарын қолдануды жетілдіру. Гигиеналық шараларды орындау: жуыну, шашын тарау, қолды сабынмен жуу, қол орамалды қолдану</p>
-------------------------	--	-------------------------------	--	---

			<p>ажырата білуге және дұрыс жауабын ұсынуға, бір-біріне неге, не үшін деген зерттеу сипатындағы сұрақтарды қоюға , бір-бірімен еркін диалог құруға, еркін талқылауға мүмкіндік беру.</p> <p>Бұрыннан таныс немесе бейтаныс ертегілер мен шағын көркем шығармалардың мазмұнын иллюстрациялар бойынша қайталап айтуға, өз бетінш</p>	
--	--	--	---	--

			<p>е ретімен қайталап айтуға, өзінің тәжірибесіне сүйеніп, суреттер бойынша әңгіме құрастыруға, ойыншықтар мен заттарды 4-5 сөйлеммен сипаттауға, берілген сурет бойынша оған дейінгі және одан кейінгі оқиғаны ойлап табуға баулу.</p>		
		<p>-Балалар біз қай елде, қай Республикада тұрамыз? Қазақстанның</p>	<p>Балаларды әр халықтың киімін киген қуыршақтармен таныстыру Балалар, осы ұлттардың барлығы да Қазақстанда тұрады. Қазақстан көп ұлтты мемлекет. Олар өз елдерінде болмаса да, Қазақтардың елін – елім деп, жерін – жерім деп, құрметтеп, үлкен үлгілі,</p>	<p>Достықты үлгісанаған Бі рүйде біз тұрамыз. Қалған ата-бабадан, Бірлік асыл мұрамыз. Көркем әдебиет Қырғыз ұлтымен таныстыру видео арқылы Қоршаған ортамен танысу</p>	<p>Көгершін – көп халықтарда бейбітшілік тің белгісі, ол жер бетіне тыныштық пен береке әкелетін құс деп саналады.</p>

		<p>Елордасы қай қала? Қазақстан Республикасы елбасы кім? Қазақстан Республикасының мемлекеттік тілі қай тіл? Қазақстан Республикасында қандай ұлттар тұрады? -Қазақстан Республикасында көп ұлтты адамдар қай тілде сөйлеседі? Қазақстан Республикасы бейбітте, байтақ, кеңпейіл, қонақжай ел. Қазақстанхалқыны нөзініңқазақтілі, ұлттықкиіміміз, салт – дәстүріміз бар. Солсияқтыбіздің Қазақстандабасқада ұлттартұрады.</p>	<p>бақытты, өнегелі отбасы болып өмір сүруде. Әлем халықтарының тату – тәтті бейбітшілікте, ынтымақтастықта өмір сүріп отырғаны біздің қазақ елінің арқасы және олар мұны түсініп, жақсы біледі. Сол себепті біздің елімізді қадір тұтып, құрметтейді.</p> <p>Сөйлеуді дамыту, қоршаған ортамен танысу.</p> <p>Бізбалдырғантеңбасқан! Досқұшағынкеңгеашқан. Тілегімізәділдік! Ашықболсынкеңаспан! Көркем әдебиет</p> <p>элементтер реттілігін, олардың арасындағы арақашықтықты сақтауды, пішінін ескере отырып ұлттық ою-өрнекті пайдаланып, ұлттық ыдыстарды безендіру. Жапсыру</p>	<p>Балаларды әңгіме айтуға үйрету: затты, суретті өз бетінше қарап, сипаттауға, түрлі балалар әрекеттерінде бейнелеген суреттері, бұйымдары бойынша әңгімелер құрастыруға, шығармалардың, ертегілердің қызықты үзінділерін қайталап айтуға, бейтаныс заттар, құбылыстар, оқиғалар туралы ақпаратты талқылауға баулу. Сөйлеуді дамыту</p> <p>Уақытты бағдарлау. Таңертең, күндіз, кеш, түн тәулік бөліктерін ажырату және атай білу дағдыларын қалыптастыру Математика негіздері</p>	<p>Көгершінді ерте заманда елдер арасында «хат тасушы құс» деп санаған. Қоршаған ортамен танысу</p> <p>Ақ көгершін, көгершін, Қолғанат құс сен едің Бар кезіп қайт ел үшін Кең дүниенің көлемін Әділеттің құсы деп Көз алмастан жолыңнан Бақыт құсы болсын деп Ұшырамын қолымнан Көркем әдебиет</p> <p>Уақытты</p>
--	--	---	--	---	--

		<p>Өзбек, орыс, қырғыз , татар жәнетағыбасқа да үлтөкілдерітұрад .Сөйлеуді дамыту ,қоршаған ортамен танысу.</p> <p>Ортақмекенжер шары, Төбеміздебіраспан. Барлықүлттыңбала сы, Достығымызжарасқ ан. Көркем әдебиет Уақытты бағдарлау.Таңертең , күндіз, кеш, түн тәулік бөліктерін ажырату және атай білу дағдыларын қалыптастыру Математика негіздері</p>			<p>бағдарлау.Т аңертең, күндіз, кеш, түн тәулік бөліктерін ажырату және атай білу дағдыларын қалыптасты ру Математика негіздері</p> <p>Балаларды әңгіме айтуға үйрету: затты, суретті өз бетінше қарап, сипаттауға, түрлі балалар әрекеттерін де бейнелеген суреттері, бұйымдары бойынша</p>
--	--	---	--	--	---

					<p>әңгімелер құрастыруға , шығармалардың, ертегілердің қызықты үзінділерін қайталап айтуға, бейтаныс заттар, құбылыстар, оқиғалар туралы ақпаратты талқылауға баулу.</p> <p>Сөйлеуді дамыту</p>
Серуенге дайындық	Киіну: Серуенге шығу, балаларды біртіндеп киіндіру, киімдерінің дұрыс киілуін қадағалау, қатармен жүруге дағдыландыру.				
Серуен	Картотека	Картотека	Картотека	Картотека	Картотека
Серуеннен оралу	Топқа оралу кезінде қатарға тұруды дағдыландыру. Асықпай бір-бірін итермей жүруді үйрету. Топта киетін аяқ киімдерін өз бетінше ауыстырып, киюін үйрету. (дербес ойын әрекеті).				

<p>Балалардың дербес әрекеті (баяу қимылды ойындар, үстел үсті ойындары, бейнелеу әрекеті, кітаптар қарау және тағы басқа әрекеттер)</p>		<p>Бейбітшілік құсы көгершінді құрастыру,</p> <p>Шығармашылық қиялды дамыту,</p> <p>көрнекілікке сүйене отырып және</p> <p>құрастыратын материалдарды өз бетінше таңдап, ойдан құрастыруға</p> <p>мүмкіндік беру.Құрастыру</p> <p>Балаларды суреттерді қылқаламмен , қаламмен бояуға үйрету, заттарды</p> <p>бояуда сызбалар мен жақпаларды</p> <p>бір бағытта жоғарыдан төменге</p> <p>немесе солдан оңға пішіннің шеткі сызығынан шықпай</p>	<p>Уақытты бағдарлау. Таңертең, күндіз, кеш, түн тәулік бөліктерін ажырату және атай білу дағдыларын қалыптастыру</p> <p>Математика негіздері</p> <p>Орыс халқының ыдыстарын ылқаламды үстінен баса отырып, жуан сызықтарды ал қылқаламның ұшымен жіңішке сызықтарды жүргізу дағдыларын дамыту.Сурет салу</p> <p>Халық шеберлерінің еңбегі туралы білімін кеңейту, саздан жасалған халықтық бұйымдардың желісі бойынша ыдыстарды мүсіндеу дағдыларын бекіту Мүсіндеу</p> <p>Шығармашылық қиялды дамыту, көрнекілікке сүйене отырып және құрастыратын</p>	<p>Қылқаламмен қырғыз халқының бас киімін бояу.Сурет салу</p> <p>Қырғыз ұлтының ұлттық спаптары пазл құрастыру.Құрастыру</p> <p>элементтер реттілігін, олардың арасындағы арақашықтықты сақтауды, пішінін ескере отырып ұлттық ою-өрнекті пайдаланып, ұлттық ыдыстарды безендіру Жапсыру</p> <p>Халық шеберлерінің еңбегі туралы білімін кеңейту, саздан жасалған халықтық бұйымдардың желісі бойынша ыдыстарды мүсіндеу дағдыларын бекіту Мүсіндеу</p>	 <p>элементтер реттілігін, олардың арасындағы арақашықтықты сақтауды, пішінін ескере отырып дамыту.Жапсыру, мүсіндеу</p> <p>Шығармашылық қиялды дамыту, көрнекілікке сүйене отырып және құрастыратын материалдарды өз бетінше таңдап, ойдан құрастыруға мүмкіндік беру.</p> <p>Ұқыптылыққа тәрбиелеу. Қауіпсіздік ережелерін сақтау Құрастыру</p> <p>Көгершіннің суретін бояу.Сурет салу</p>
---	--	---	---	---	--

		ырғақты түрде бояу Сурет салу Тұрмыстық заттарды мүсіндеуге қызығушылықты тәрбиелеу Мүсіндеу	материалдарды өз бетінше таңдап, ойдан құрастыруға мүмкіндік беру. Ұқыптылыққа тәрбиелеу. Қауіпсіздік ережелерін сақтау Құрастыру		
Балалармен жеке жұмыс		Тілдік жаттығу жасату	Жұмбақ үйрету	Нейрожаттығу жасату	Санамақ айтқызу
Балалардың үйге қайтуы		Кеңес «Егер бала бұзық болса»	Балалардың жетістік пен дәрежесі үшін емес, сол қалпында сөзсіз қабылдап жақсы көретініңізді сездіріңіз.	Ата- аналарға балаларды тамақтарын тауысып жеуге үйретулерін ескерту.	Ата-аналармен балаларының тазалықтары жайлы әңгімелесу.

Тәрбиелеу - білім беру процесінің циклограммасы

Мамыр айы 2023 жыл 2 апта

Күн тәртібі	Дүйсенбі 08.05.2023ж	Сейсенбі 09.05.2023ж	Сәрсенбі 10.05.2023ж	Бейсенбі 11.05.2023ж	Жұма 12.05.2023ж
Балаларды қабылдау			Достық эстафетасы	Балаларды қоңыраумен қарсы	Сиқырлы сөздермен қарсы

			арқылы қарсы алу	алу. Сылдырлатып қоңырауын соғып кіріп, келесі балаға береді	алу (көйлегің қандай әдемі т.б)
Ата-аналармен әңгімелесу, кеңес беру			Ата –аналармен әңгіме: «Дұрыс тамақтануға баулу»	Ата-аналармен әңгіме: Балалардың тазалығы жөнінде кеңес беру	Ата-аналармен әңгіме: Ата-аналарға балаларын ертеңгілік жаттығуға үлгертіп алып келулерін ескерту.
Балалардың дербес әрекеті (баяу қимылды ойындар, үстел үсті ойындары, бейнелеу әрекеті, кітаптарқарау және тағы басқа әрекеттер)			Дидактикалық ойын: «Сиқырлы сандық». Танымдық дағдылар	Сюжеттік рөлдік ойын: «Аспазшы» Коммуникативтік дағдылар	Қимылды ойын: «түрлі-түсті машиналар». физикалық қасиеттерді дамыту
Таңертенгі жаттығу	Мамыр айына арналған таңертенгі жаттығулар кешені (Жалпы дамытушы)				

	жаттығулар, қимыл белсенділігі, ойын әрекеті).				
Ұйымдастырылған іс-әрекетке дайындық	<p>Кеңістікте бағдарлау. Өзінің дене бөліктерінің орналасуына қарай бағдарлай білуге үйрету. Дағдыларын қалыптастыру: өзіне қатысты кеңістік бағыттарын анықтай білу, заттарды оң қолымен солдан оңға қарай орналастыру, өзінің дене бөліктерін бағдарлау және атау (бас, аяқтар, қолдар). Уақытты бағдарлау. Таңертең, күндіз, кеш, түн тәулік бөліктерін ажырату және атай білу дағдыларын қалыптастыру. Математика негіздері</p>				
Білім беру ұйымының кестесі бойынша ұйымдастырылған іс-әрекет			<p>Дене шынықтыру</p> <p>Мәдени-гигиеналық дағдылар.</p> <p>Бұрын игерген біліктерін бекіту және олардың орындалу сапасын жоғарылату. Ұқыпты тамақтану дағдыларын, ас құралдарын қолдануды жетілдіру. Гигиеналық</p>	<p>Музыка</p> <p>Қазақтың ұлттық би өнерімен таныстыру. «Қамажай» биін үйрету.</p> <p>Қазақ тілі</p> <p>Қарым-қатынас барысында балаларды қойылған сұрақтардың сипатына сәйкес хабарлы, лепті, бұйрықты сөйлемдермен жауап беруге, өзі мен құрдастарының жауабындағы</p>	<p>Дене шынықтыру</p> <p>Мәдени-гигиеналық дағдылар.</p> <p>Бұрын игерген біліктерін бекіту және олардың орындалу сапасын жоғарылату. Ұқыпты тамақтану дағдыларын, ас құралдарын қолдануды жетілдіру. Гигиеналық шараларды</p>

			<p>шараларды орындау: жуыну, шашын тарау, қолды сабынмен жуу, қол орамалды қолдану</p>	<p>қателіктерді және жауаптың дұрыстығын ажырата білуге және дұрыс жауабын ұсынуға, бір-біріне неге, не үшін деген зерттеу сипатындағы сұрақтарды қоюға, бір-бірімен еркін диалог құруға, еркін талқылауға мүмкіндік беру.</p> <p>Бұрыннан таныс немесе бейтаныс ертегілер мен шағын көркем шығармалардың мазмұнын иллюстрациялар бойынша қайталап айтуға, өз бетінше ретімен қайталап айтуға, өзінің тәжірибесіне сүйеніп,</p>	<p>орындау: жуыну, шашын тарау, қолды сабынмен жуу, қол орамалды қолдану</p>
--	--	--	--	---	--

				суреттер бойынша әңгіме құрастыруға, ойыншықтар мен заттарды 4-5 сөйлеммен сипаттауға, берілген сурет бойынша оған дейінгі және одан кейінгі оқиғаны ойлап табуға баулу.	
			<p>-Ал балалар көктемнің қай айы?</p> <p>Мамыр айының 7 жұлдызы күні отан қорғаушылар күні деп жарялады.</p> <p>Тәуелсіз Қазақстанның әскері жаңарып. Қарулы күштер</p>	<p>Отан үшін отқа түс,күймейсің –деген сөз бар халқымызда. Отан үшін жаным қиған қанша біздің батырларымыз бар.</p> <p>Т.Тоқтарыв.М.Мәмет ова,Ә.</p> <p>Молдағұлова.т.б. Ел басына күн туғанда Отанын қорғап, елге амансау оралған батырларымыз Б.Момышұлы болған , Әлия Молдағұлова-бұл</p>	<p>Жеңіс күні құтты болсын, Құтты болсын аталар. Ұмытпайды ешқашанда Жауынгерді балалар.</p> <p>Көркем әдебиет</p> <p>-Балалар жер шары балаларының тілегі не? Дұрыс айтасындар, балалар барлық</p>

			<p>жаңарып жатты. Дәстүр бойынша осы мереке күні президентіміз әскери қызметте көзге түскен немесе ерлік жасаған Қазақстан қарулы күштер қызметтерін марапаттайды. С ебебі Отан қорғаушылар күні-түні еліміздің тыныштығы үшін қызмет етеді. Олар еліміздің тыныш, бибітшілік өмір сүруіне мол үлестерін қосуда</p> <p>Қоршаған</p>	<p>апамыз снайпер болған көздеп тұрып көп жауларға қарсы тұрған., Бауыржан Момышұлы-қол басшы болған., Талғат Бегилдин т.б батырларымыз көп</p> <p>Қоршаған ортамен танысу</p> <p>Жеңіс келді ән болып Келді ауылға ән болып Жеңіс келді алақай Тоя жейтін ән болып</p> <p>Көркем әдебиет</p> <p>Жеңіс туы Суретті бояту. Сурет салу</p> <p>Уақытты бағдарлау. Таңертең, күндіз, кеш, түн тәулік бөліктерін ажырату және атай білу дағдыларын</p>	<p>жер шарындағы балалардың тілегі осындай екен, ендеше балалардың тілегіне «Отан» өлеңін айтайық. – -Бейбітшілік болсын! -Соғыс болмасын! -Достық болсын! Балалар өлең жолдарын айтады. Балаларды әңгіме айтуға үйрету: затты, суретті өз бетінше қарап, сипаттауға, түрлі балалар әрекеттерінде бейнелеген суреттері, бұйымдары бойынша әңгімелер құрастыруға, шығармалардың,</p>
--	--	--	--	--	---

			<p>ортамен танысу</p> <p>Отан сенің ата-анаң</p> <p>Отан сенің бауырың</p> <p>Отан өлкең астанаң</p> <p>Отан аудан, ауылым.</p> <p>Демекші,біз сүюіміз оны қадірлеп қастерлеуміз керек, балалар.</p> <p>Көркем әдебиет</p>	<p>қалыптастыру</p> <p>Математика негіздері</p>	<p>ертегілердің қызықты үзінділерін қайталап айтуға, бейтаныс заттар, құбылыстар, оқиғалар туралы ақпаратты талқылауға баулу</p> <p>Сөйлеуді дамыту</p> <p>Отан қорғаушылар жайлы видеоролик қосу</p> <p>Қоршаған ортамен танысу.</p>
Серуенге дайындық	Киіну: Серуенге шығу, балаларды біртіндеп киіндіру, киімдерінің дұрыс киілуін қадағалау, қатармен жүруге дағдыландыру.				
Серуен	Картотека	Картотека	Картотека	Картотека	Картотека
Серуеннен оралу	Топқа оралу кезінде қатарға тұруды дағдыландыру. Асықпай бір-бірін итермей жүруді үйрету. Топта киетін аяқ киімдерін өз бетінше ауыстырып, киюін үйрету. (дербес ойын)				

	әрекеті).				
<p>Балалардың дербес әрекеті(баяу қимылды ойындар, үстел үсті ойындары, бейнелеу әрекеті, кітаптарқарау және тағы басқа әрекеттер)</p>			<p>Әрқашан күн сөнбесін тақырыбында көрме ұйымдастыру. Аат а-аналрмен бірге, Шығармашылық дағдылар</p> <p>Уақытты бағдарлау. Таңерт ең, күндіз, кеш, түн тәулік бөліктерін ажырату және атай білу дағдыларын қалыптастыру Математика негіздері</p> <p>Суретке қарап әңгіме құрату. Сөйлеуді дамыту</p>	<p>Қағаздан күн бейнесін жасау, оны жабыстыру. Құрастыру, жапсыру</p> <p>Ермексаздан күн жасау, түсін атау. Мүсіндеу</p>	

<p>Балалармен жеке жұмыс</p>			<p>Көктем мезгілі жайлы сұрау</p>	<p>Жұмбақ жасыру</p>	<p>Жаңылтпаш үйрету</p>
<p>Балалардың үйге қайтуы</p>			<p>Баланың тәртібі жайлы әңгіме</p>	<p>Әдептілік сөздерді үйренуін ескерту.</p> <p>Жылы сөздер</p> <p>"Сіз", "Біз"деген жылы сөз</p> <p>Жылытады жүректі.</p> <p>"Сіз", "Біз"деген жылы сөз</p> <p>Жақсылықтың мейірі.</p> <p>Бір-біріне болып кез,</p> <p>Кең болсын адам</p>	<p>Бүгінгі күннің жетістігі туралы әңгімелесу.</p>

				пейілі! (Ә.Тұрманжанов)	
--	--	--	--	----------------------------	--

Тәрбиелеу - білім беру процесінің циклограммасы

Мамыр айы 2023 жыл 3 апта




Күн тәртібі	Дүйсенбі 15.05.2023ж	Сейсенбі 16.05.2023ж	Сәрсенбі 17.05.2023ж	Бейсенбі 18.05.2023ж	Жұма 19.05.2023ж
Балаларды қабылдау	Әсем әуенмен қарсы алу	Көтеріңкі көңіл күймен қарсы алу	Саусақ театрының кейіпкерлері арқылы қарсы алу	Смайлик арқылы қарсы алу	Достық тілегімен қарсы алу
Ата-аналармен әңгімелесу, кеңес беру	Ата-аналармен әңгіме: Балалардың жетістік пен дәрежесі үшін емес, сол қалпында сөзсіз қабылдап жақсы көретініңізді сездіріңіз.	Ата-аналармен әңгіме: Ата-аналарға балаларды тамақтарын тауысып жеуге үйретулерін ескерту.	Ата –аналармен әңгіме: «Дұрыс тамақтануға баулу»	Ата-аналармен әңгіме: Балалардың тазалығы жөнінде кеңес беру	Ата-аналармен әңгіме: Ата- аналарға балаларын ертеңгілік жаттығуға үлгертіп алып келулерін ескерту.

<p>Балалардың дербес әрекеті(баяу қимылды ойындар, үстел үсті ойындары,</p> <p>бейнелеу әрекеті, кітаптарқарау және тағы басқа әрекеттер)</p>	<p>Үстел үсті ойыны: «Қуыршақты киіндір» киімдерді жыл мезгіліне сай таңдай білу.</p> <p>Әлеуметтік дағдылар</p>	<p>Құрылыс ойындары: «Менің саябағым»</p> <p>Құрылыс материалдарынан серуендейтін саябағын құрастыра білу.</p> <p>Шығармашылық дағдылар</p>	<p>«Біз шынығамыз»</p> <p>Достар бірге жүреміз,</p> <p>Бірге ойнаймыз, күлеміз.</p> <p>Бірге балық аулаймыз</p> <p>Міне, біздер қандаймыз !</p> <p>Коммуникативтік дағдылар</p>	<p>Саусақ ойыны «Жаттығамыз»</p> <p>Қуыр,куыр, қуырмаш</p> <p>Балапанға бидай шаш</p> <p>Қуыр,куыр,қуырмаш</p> <p>Әжең келсе есік аш.</p> <p>Қазақ тілі</p>	<p>«Газалық –денсаулық кепілі»</p> <p>Таза бала мұнтаздай</p> <p>Сүйсінеді қараған.</p> <p>Ұқыпты деп бұл қандай</p> <p>Жақсы көрер бар адам.</p> <p>Көркем әдебиет</p>
<p>Таңертенгі жаттығу</p>	<p>Мамыр айына арналған таңертеңгі жаттығулар кешені (Жалпы дамытушы жаттығулар, қимыл белсенділігі, ойын әрекеті).</p>				
<p>Ұйымдастырылған іс-әрекетке дайындық</p>	<p>Балаларды әңгіме айтуға үйрету: затты, суретті өз бетінше қарап, сипаттауға, түрлі балалар әрекеттерінде бейнелеген суреттері, бұйымдары бойынша әңгімелер құрастыруға, шығармалардың, ертегілердің қызықты үзінділерін қайталап айтуға, бейтаныс заттар, құбылыстар, оқиғалар туралы ақпаратты талқылауға баулу.</p> <p>Таныс бірнеше шығармаларды атауға, мазмұндауға,сахналауға үйрету.Коммуникативтік дағдылар</p>				
<p>Білім беру ұйымының кестесі бойынша ұйымдастырылған іс-әрекет</p>	<p>Музыка</p> <p>Қазақтың ұлттық би өнерімен таныстыру. «Қамажай» биін үйрету.</p>	<p>Дене шынықтыру</p> <p>Мәдени-гигиеналық дағдылар.</p> <p>Бұрын игерген біліктерін</p>	<p>қолдануМузыка</p> <p>Қазақтың ұлттық би өнерімен таныстыру. «Қамажай» биін үйрету.</p>	<p>Дене шынықтыру</p> <p>Мәдени-гигиеналық дағдылар.</p> <p>Бұрын игерген біліктерін бекіту және олардың орындалу сапасын жоғарылату. Ұқыпты тамақтану дағдыларын, ас</p>	<p>Дене шынықтыру</p> <p>Мәдени-гигиеналық дағдылар.</p> <p>Бұрын игерген біліктерін бекіту және олардың орындалу сапасын жоғарылату. Ұқыпты тамақтану</p>

		<p>бекіту және олардың орындалу сапасын жоғарылату. Ұқыпты тамақтану дағдыларын, ас құралдарын қолдануды жетілдіру. Гигиеналық шараларды орындау: жуыну, шашын тарау, қолды сабынмен жуу, қол орамалды қолдану</p>		<p>құралдарын қолдануды жетілдіру. Гигиеналық шараларды орындау: жуыну, шашын тарау, қолды сабынмен жуу, қол орамалды</p> <p>Қазақ тілі</p> <p>Қарым-қатынас барысында балаларды қойылған сұрақтардың сипатына сәйкес хабарлы, лепті, бұйрықты сөйлемдермен жауап беруге, өзі мен құрдастарының жауабындағы қателіктерді және жауаптың дұрыстығын ажырата білуге және дұрыс жауабын ұсынуға, бір-біріне неге, не үшін деген зерттеу сипатындағы сұрақтарды қоюға, бір-бірімен еркін диалог құруға, еркін талқылауға мүмкіндік беру.</p> <p>Бұрыннан таныс немесе бейтаныс ертегілер мен шағын көркем шығармалардың мазмұнын иллюстрациялар бойынша қайталап айтуға, өз бетінше</p>	<p>дағдыларын, ас құралдарын қолдануды жетілдіру. Гигиеналық шараларды орындау: жуыну, шашын тарау, қолды сабынмен жуу, қол орамалды қолдану</p>
--	--	--	--	---	--

				ретімен қайталап айтуға, өзінің тәжірибесіне сүйеніп, суреттер бойынша әңгіме құрастыруға, ойыншықтар мен заттарды 4-5 сөйлеммен сипаттауға, берілген сурет бойынша оған дейінгі және одан кейінгі оқиғаны ойлап табуға баулу.	
Төрт түлік және оның төлдері (мінезіндегі ерекшеліктер, қозғалысы, қоректенуі, адамдарға пайдасы), оларға күтім жасаудағы ересектердің еңбегі туралы ұғымдарын кеңейту.	Балалар, тыңдандаршы, нелердің даусы? Дұрыс айтасындар, балалар, осы сиыр, жылқы, түйе қой, үй жануарлары, төрт түлік мал деп аталады.	Қой баласы қоңырым, Қойдан жуас момыным. Шопан ата түлегі Қошақаным қайдасың. Көркем әдебиет	Балаларды әңгіме айтуға үйрету: затты, суретті өз бетінше қарап, сипаттауға, түрлі балалар әрекеттерінде бейнелеген суреттері, бұйымдары бойынша әңгімелер құрастыруға, шығармалардың,	<i>ТҮЙЕ</i> -төрт түліктің ішінде ең ірісі және ауыр салмақты жануарлардың бірі. Түйе күй талғамайды, басқа жануарлар жей алмайтын тікенекті, қатты өсімдіктермен қоректенеді, арқасына май жинайды, оны “өркеш” деп атайды. Шұбат-түйе сүті, өте шипалы сусын. Түйенін еті, жүні, шұбаты адамға көп пайда әкеледі. Қоршаған ортамен танысу	Слайдпен жұмыс Үй жануарлары және олардың адамға тигізер пайдасымен таныстыру (Қоршаған ортамен танысу, Әлеуметтік дағдылар) Әр жануардың беретін пайдасын сызба арқылы көрсету (Әр баламен жеке жұмыс) Пазл құрастыру сан бойынша (Құрастыру әрекеті, танымдық дағдылар математика негіздері) Балаларды әңгіме айтуға үйрету: затты,
Қоршаған ортамен танысу Суретпен жұмыс төрт түлік жайлы, суретке қарап әңгіме құрау. Сөйлеуді	ЖЫЛҚЫ - ірі, өте дәмді жануар, жеті қазынаның бірі, киелі мал. Ол – кеуделі, күшті жануар. Жылқы өзін күткен адамға тез үйренеді. Дүние жүзінде 250-ден астам жылқы			Тарпаң — тарпаң тайлағым, Ботақаным, маймағым. Қара — көзің мөлдіреп, Жібек жүнің желбіреп Желк — желк етіп желесің Енеңе еріп келесің.	

	<p>дамыту</p> <p>Қойдың пірі – Шопаната. Жылқының пірі – Қамбар ата. Түйенің пірі – Ойсыл қара. Сиырдың пірі – Зеңгі баба. Ешкінің пірі – Сексек ата. Көркем әдебиет</p> <p>Таңертең, күндіз, кеш, түн тәулік бөліктерін ажырату және атай білу дағдыларын қалыптастыру</p> <p>Математика негіздері</p>	<p>тұқымы бар. Жылқы етінен жал, жая, қазы, қарта, шұжық әзірленеді. Қымыз-биенін сүті өте шипалы сусын.</p> <p>Қоршаған ортамен танысу</p>  <p>Жылқыны құрастыру, трафаретке жабыстыру. Жапсыру, құрастыру</p> <p>Құлдыр — құлдыр құлыншак, Тынымсыз бір ұрыншак Ұршықтай боп бұлтылдап Жұмыр, жоның жылтылдап.</p> <p>Көркем әдебиет</p>	<p>ертегілердің қызықты үзінділерін қайталап айтуға, бейтаныс заттар, құбылыстар, оқиғалар туралы ақпаратты талқылауға баулу.</p> <p>Сөйлеуді дамыту</p> <p>Қойды видео арқылы көрсету, сұрақтар қою. Қоршаған ортамен танысу</p>	<p>Көркем әдебиет</p> <p>Суретке қарап әңгіме құрау. Сөйлеуді дамыту</p>	<p>суретті өз бетінше қарап, сипаттауға, түрлі балалар әрекеттерінде бейнелеген суреттері, бұйымдары бойынша әңгімелер құрастыруға, шығармалардың, ертегілердің қызықты үзінділерін қайталап айтуға, бейтаныс заттар, құбылыстар, оқиғалар туралы ақпаратты талқылауға баулу.</p> <p>Сөйлеуді дамыту</p> <p>таныс бірнеше шығармаларды атауға, мазмұндауға, сахналауға үйрету Көркем әдебиет</p>
--	--	---	---	--	--

<p>Балалардың дербес әрекеті(баяу қимылды ойындар, үстел үсті ойындары,</p> <p>бейнелеу әрекеті, кітаптарқарау және тағы басқа әрекеттер)</p>	<p>Сиырдың ерекшелігі сүтті өте көп береді. Сүтінен тәтті айран, құрт, ірімшік, май жасайды. Жайлауда жайылғанды ұнатады.</p> <p>Сиырдың суретін бояу,Сурет салу</p>  <p>сиырдың суретін жабыстыру,Жапсыру</p>  <p>Қиындыларға ермексаз орналастыру,Мүсін деу</p>	<p>Нүктелі сурет салу, жылқының суретін бастыру.Сурет салу</p> <p>Таңертең, күндіз, кеш, түн тәулік бөліктерін ажырату және атай білу дағдыларын қалыптастыру Математика негіздері</p> <p>Жылқы туралы суретке қарап сөйлем құрау,Сөйлеуді дамыту</p>	<p>Қойдың бейнесіне мақта жабыстыру,Жапсыру</p> <p>Суретін бояу,Сурет салу</p>  <p>Қағаздан қойды жасау.Құрастыру</p> <p>Ермексаздан қойдың мүсінін жасау.Мүсіндеу</p>	<p>Түйені қағаздан жасау, суретін бояу, құрасытыру және мүсіндеу.Шығармашылық дағдылар</p>	<p>Мысықтың суретін бір топ жапсырады, бір топ мысықтың суретін бояйды. (Жапсыру әрекеті, сурет салу әрекеті)</p> <p>Ермексаздан құрт жасау . (Мүсіндеу әрекеті)</p> <p>Үй жануарларын санап, сандарын ажырату (Математика негіздері)</p>
<p>Балалармен жеке жұмыс</p>	<p>Төрт түлік жайлы сұрау</p>	<p>Киіз үй жайлы әңгіме</p>	<p>Түстерді сұрау</p>	<p>Тілдік жаттығу жасату</p>	<p>Мақал үйртеу</p>
<p>Балалардың үйге қайтуы</p>	<p>«Баланы суықтап қалудан сақтандыру» кеңес беру.</p>	<p>Балалар мен логикалық ойындар ойнау.</p>	<p>«Балаңызды бақшаға мезгілге орай қалай киіндіру керек» әңгіме.</p>	<p>Мозайка мен көктем көрінісін құрастыру.</p>	<p>«Бала демалысын ұйымдастыру»</p>

					Еркін ойындар
--	--	--	--	--	---------------

Тәрбиелеу - білім беру процесінің циклограммасы

Мамыр айы 2023 жыл 4 апта

Күн тәртібі	Дүйсенбі 22.05.2023ж	Сейсенбі 23.05.2023ж	Сәрсенбі 24.05.2023ж	Бейсенбі 25.05.2023ж	Жұма 26.05.2023ж
Балаларды қабылдау	Балаларды көтеріңкі көңіл күймен, қуыршақпен қарсы алу	Балаларды көтеріңкі көңіл күймен, денсаулығын тексеріп қарсы алу	Баланы алақан соғу арқылы қарсы алу	Балақай сені бүгін көңілді күн күтіп тұр деп топқа кіргізу	Қызыл жүрекшемен қарсы алу
Ата-аналармен әңгімелесу, кеңес беру	Ата-аналармен әңгіме: Балалардың жетістік пен дәрежесі үшін емес, сол қалпында сөзсіз қабылдап	Ата-аналармен әңгіме: Ата-аналарға балаларды тамақтарын тауысып жеуге үйретулерін	Ата –аналармен әңгіме: «Дұрыс тамақтануға баулу»	Ата-аналармен әңгіме: Балалардың тазалығы жөнінде кеңес беру	Ата-аналармен әңгіме: Ата-аналарға балаларын ертеңгілік жаттығуға үлгертіп алып келулерін ескерту.


	жақсы көретініңізді сездіріңіз.	ескерту.			
Балалардың дербес әрекеті(баяу қимылды ойындар, үстел үсті ойындары, бейнелеу әрекеті, кітаптарқарау және тағы басқа әрекеттер)	Дидактикалық ойын: «Дыбыс арқылы санды тап». Танымдық дағдылар	Ертегі ойыны: «Қасқыр мен жеті лақ» ертігіні еске түсіру, қайталау. Коммуникативтік дағдылар	Дидактикалық ойын: «Геометриялық пішіндерді тап» геометриялық пішіндерді тауып, топтастыра білу. математика негіздері	Дидактикалық ойын: «Жануарлар қалай дыбыстайды» Жануарлардың дыбыстарын сала білу. Коммуникативтік дағдылар	Дидактикалық ойын «Кімге не керек?» мамандық иелерін атай білу. Коммуникативтік дағдылар
Таңертенгі жаттығу	Мамыр айына арналған таңертеңгі жаттығулар кешені (Жалпы дамытушы жаттығулар, қимыл белсенділігі, ойын әрекеті).				
Ұйымдастырылған іс-әрекетке дайындық	Шығармашылық қиялды дамыту, көрнекілікке сүйене отырып және құрастыратын материалдарды өз бетінше таңдап, ойдан құрастыруға мүмкіндік беру. Ұқыптылыққа тәрбиелеу. Қауіпсіздік ережелерін сақтау Балаларды суреттерді қылқаламмен, қаламмен бояуға үйрету, заттарды бояуда сызбалар мен жақпаларды бір бағытта жоғарыдан төменге немесе солдан оңға пішіннің шеткі сызығынан шықпай ырғақты түрде бояу. Қылқаламды үстінен баса отырып, жуан сызықтарды ал қылқаламның ұшымен жіңішке сызықтарды жүргізу. Сурет салу				

<p>Білім беру ұйымының кестесі бойынша ұйымдастырылған іс-әрекет</p>	<p>Дене шынықтыру</p> <p>Мәдени-гигиеналық дағдылар.</p> <p>Бұрын игерген біліктерін бекіту және олардың орындалу сапасын жоғарылату. Ұқыпты тамақтану дағдыларын, ас құралдарын қолдануды жетілдіру. Гигиеналық шараларды орындау: жуыну, шашын тарау, қолды сабынмен жуу, қол орамалды</p>	<p>Музыка</p> <p>Қазақтың ұлттық би өнерімен таныстыру. «Қамажай» биін үйрету.</p>	<p>Дене шынықтыру</p> <p>Мәдени-гигиеналық дағдылар.</p> <p>Бұрын игерген біліктерін бекіту және олардың орындалу сапасын жоғарылату. Ұқыпты тамақтану дағдыларын, ас құралдарын қолдануды жетілдіру. Гигиеналық шараларды орындау: жуыну, шашын тарау, қолды сабынмен жуу, қол орамалды қолдану</p>	<p>Музыка</p> <p>Қазақтың ұлттық би өнерімен таныстыру. «Қамажай» биін үйрету.</p> <p>Қазақ тілі</p> <p>Қарым-қатынас барысында балаларды қойылған сұрақтардың сипатына сәйкес хабарлы, лепті, бұйрықты сөйлемдермен жауап беруге, өзі мен құрдастарының жауабындағы қателіктерді және жауаптың дұрыстығын ажырата білуге және дұрыс жауабын ұсынуға, бір-біріне неге, не үшін деген зерттеу</p>	<p>Дене шынықтыру</p> <p>Мәдени-гигиеналық дағдылар.</p> <p>Бұрын игерген біліктерін бекіту және олардың орындалу сапасын жоғарылату. Ұқыпты тамақтану дағдыларын, ас құралдарын қолдануды жетілдіру. Гигиеналық шараларды орындау: жуыну, шашын тарау, қолды сабынмен жуу, қол орамалды қолдану</p>
---	---	---	---	--	---

	қолдану			<p>сипатындағы сұрақтарды қоюға, бір-бірімен еркін диалог құруға, еркін талқылауға мүмкіндік беру.</p> <p>Бұрыннан таныс немесе бейтаныс ертегілер мен шағын көркем шығармалардың мазмұнын иллюстрациялар бойынша қайталап айтуға, өз бетінше ретімен қайталап айтуға, өзінің тәжірибесіне сүйеніп, суреттер бойынша әңгіме құрастыруға, ойыншықтар мен заттарды 4-5 сөйлеммен сипаттауға, берілген сурет бойынша оған</p>	
--	---------	--	--	--	--

				дейінгі және одан кейінгі оқиғаны ойлап табуға баулу.	
<p>Арыстан мен тышқан ертегісімен таныстыру,вид еосын қосу</p> <p>Балаларды әңгіме айтуға үйрету, бірнеше шығармаларды атауға, мазмұндауға, сахналауға үйрету</p> <p>Қоршаған ортамен танысу,сөйлеуді дамыту,көркем әдебиет</p> <p>Таңертең, күндіз, кеш, түн тәулік бөліктерін</p>	<p>Домбыра ертегісімен таныстыру,в идеосын қосу</p> <p>Балаларды әңгіме айтуға үйрету, бірнеше шығармаларды атауға, мазмұндауға, сахналауға үйрету</p> <p>Қоршаған ортамен танысу,сөйлеуді дамыту,көркем әдебиет</p> <p>Домбыраның суретін бояу,пазл</p>	<p>Түлкі мен тырна ертегісімен танытыру,сұрақтар қою.</p> <p>Балаларды әңгіме айтуға үйрету: затты, суретті өз бетінше қарап, сипаттауға, түрлі балалар әрекеттерінде бейнелеген суреттері, бұйымдары бойынша әңгімелер құрастыруға, шығармалардың , ертегілердің</p>	<p>Өрмекші қарлығаш құмырсқа ертегісін таңдату,таныстыру, \сұрақтар қою.Қоршаған ортамен танысу,сөйлеуді дамыту</p> <p>Шығармаларды атауға, мазмұндауға,сахналауға үйрету,Көркем әдебиет</p> <p>Қағаздан өрмекші жасау.Құрастыру</p>	<p>Бір үзім нан ертегісімен таныстыру,суретке қарап әңгіме құрау.шығарманы мазмұндау,Көркем әдебиет,сөйлеуді дамыту,қоршаған ортамен таныстыру</p> <p>Таңертең, күндіз, кеш, түн тәулік бөліктерін ажырату және атай білу дағдыларын қалыптастыру</p> <p>Математика негіздері</p>	

	ажырату және атай білу дағдыларын қалыптастыру Математика негіздері	құрастыру. Сурет салу, құрастыру	қызықты үзінділерін қайталап айтуға, бейтаныс заттар, құбылыстар, оқиғалар туралы ақпаратты талқылауға баулу. Қоршаған ортамен танысу, сөйлеуді дамыту		
Серуенге дайындық	Киіну: Серуенге шығу, балаларды біртіндеп киіндіру, киімдерінің дұрыс киілуін қадағалау, қатармен жүруге дағдыландыру.				
Серуен	Картотека	Картотека	Картотека	Картотека	Картотека
Серуеннен оралу	Топқа оралу кезінде қатарға тұруды дағдыландыру. Асықпай бір-бірін итермей жүруді үйрету. Топта киетін аяқ киімдерін өз бетінше ауыстырып, киюін үйрету. (дербес ойын әрекеті).				
Балалардың дербес әрекеті (баяу қимылды ойындар, үстел үсті		Таңертең, күндіз, кеш, түн тәулік бөліктерін	Түлкінің бейнесін жасау, ермексазда н Суретін	Қарлығаштың суретін жабыстыру, Жапсыру	Шығармашылық қиялды дамыту, көрнекілікке сүйене отырып

<p>ойындары, бейнелеу әрекеті, кітаптарқарау және тағы басқа әрекеттер)</p>	<p>Арыстан мен тышқанның суретін бояу, құрасытру, жабыстыру және ермексаздан мүсіндеу</p>  <p>Шығармашылық дағдылар</p>	<p>ажырату және атай білу дағдыларын қалыптастыру</p> <p>Математика негіздері</p> <p>Ермеказдан домбыра жасау. Мүсіндеу</p> <p>Домбыраның бейнесін жабыстыру. Жапсыру</p>	<p>бояу, тырнаның бейнесін жабыстыру.</p> <p>Сурет салу, жапсыру, мүсіндеу</p> <p>таныс бірнеше шығармаларды атауға, мазмұндауға, сахна алауға үйрету</p> <p>Көркем әдебиет</p>	<p>Суретін бояу</p> <p>Балаларды суреттерді қылқаламмен, қаламмен бояуға үйрету, заттарды бояуда сызбалар мен жақпаларды бір бағытта жоғарыдан төменге немесе солдан оңға пішіннің шеткі сызығынан шықпай ырғақты түрде бояу. Қылқаламды үстінен баса отырып, жуан сызықтарды ал қылқаламның ұшымен жіңішке сызықтарды жүргізу.</p> <p>Сурет салу</p>	<p>және құрастыратын материалдарды өз бетінше таңдап, ойдан құрастыруға мүмкіндік беру.</p> <p>Ұқыптылыққа тәрбиелеу. Қауіпсіздік ережелерін сақтау</p> <p>Балаларды суреттерді қылқаламмен, қаламмен бояуға үйрету, заттарды бояуда сызбалар мен жақпаларды бір бағытта жоғарыдан төменге немесе солдан оңға пішіннің шеткі сызығынан шықпай ырғақты түрде бояу.</p>
--	---	--	---	--	---

					<p>Қылқаламды үстінен баса отырып, жуан сызықтарды ал қылқаламның ұшымен жіңішке сызықтарды жүргізу.. Халық шеберлерінің еңбегі туралы білімін кеңейту, саздан жасалған халықтық бұйымдардың желісі бойынша ыдыстарды мүсіндеу дағдыларын бекіту, Шығармашылық дағдылар</p>
--	--	--	--	--	--

Балалармен жеке жұмыс	Ертегілер жвайлы сұрау	Кейіпкерлер ді атау	Тіл жаттықтыру	Мақал-мәтел үйрету	Тәулік бөліктерін сұрау
Балалардың үйге қайтуы	Ата-аналарға кеңес: «Отбасындағы өзіндік ережелер»	Психологтің кеңесі: мысалы:«балалардың өзара қарым-қатынасы»	Балалардың бүгінгі жетістігі (әңгімелесу).	Кеңес: Әр баланың ынтасы туралы айту	«Отбасым –бақыт мекенім » тақырыбына әңгімелесу.

Тәрбиелеу - білім беру процесінің циклограммасы

Мамыр айы 2023 жыл 5 апта

Күн тәртібі	Дүйсенбі 29.05.2023ж	Сейсенбі 30.05.2023ж	Сәрсенбі 31.05.2023ж		
Балаларды қабылдау	Көңілді күн әнімен қарсы	Қонаққа келген қуыршақпен	Достық эстафетасы арқылы қарсы		

	алу	қарсы алу	алу		
Ата-аналармен әңгімелесу, кеңес беру	<p>Ата-аналармен әңгіме:</p> <p>Балалардың жетістік пен дәрежесі үшін емес, сол қалпында сөзсіз қабылдап жақсы көретініңізді сездіріңіз.</p>	<p>Ата-аналармен әңгіме:</p> <p>Ата-аналарға балаларды тамақтарын тауысып жеуге үйретулерін ескерту.</p>	<p>Ата –аналармен әңгіме: «Дұрыс тамақтануға баулу»</p>		
Балалардың дербес әрекеті(баяу қимылды ойындар, үстел үсті ойындары, бейнелеу әрекеті, кітаптарқарау және тағы басқа әрекеттер)	<p>Сюжетті–ролдік ойын: «Шафер»</p> <p>Әлеуметтік дағдылар</p>	<p>Ертегі тыңдау: «Көліктер»</p> <p>Картон театры арқылы сахыналау.</p> <p>Коммуникативтік</p>	<p>Дидактикалық ойын: «Сиқырлы сандық».</p> <p>Танымдық дағдылар</p>		

		дағдылар			
Таңертенгі жаттығу	Мамыр айына арналған таңертеңгі жаттығулар кешені (Жалпы дамытушы жаттығулар, қимыл белсенділігі, ойын әрекеті).				
Ұйымдастырылған іс-әрекетке дайындық	Тұрмыстық заттарды мүсіндеуге қызығушылықты тәрбиелеу. Халық шеберлерінің еңбегі туралы білімін кеңейту, саздан жасалған халықтық бұйымдардың желісі бойынша ыдыстарды мүсіндеу дағдыларын бекіту элементтер реттілігін, олардың арасындағы арақашықтықты сақтауды, пішінін ескере отырып ұлттық ою-өрнекті пайдаланып, ұлттық ыдыстарды безендіру. Мүсіндеу, жапсыру				
Білім беру ұйымының кестесі бойынша ұйымдастырылған іс-әрекет	Дене шынықтыру Мәдени-гигиеналық дағдылар. Бұрын игерген біліктерін бекіту және олардың орындалу сапасын жоғарылату.	Музыка Қазақтың ұлттық би өнерімен таныстыру. «Қамажай» биін үйрету.	Дене шынықтыру Мәдени-гигиеналық дағдылар. Бұрын игерген біліктерін бекіту және олардың орындалу сапасын жоғарылату. Ұқыпты		

	<p>Ұқыпты тамақтану дағдыларын, ас құралдарын қолдануды жетілдіру. Гигиеналық шараларды орындау: жуыну, шашын тарау, қолды сабынмен жуу, қол орамалды қолдану</p>		<p>тамақтану дағдыларын, ас құралдарын қолдануды жетілдіру. Гигиеналық шараларды орындау: жуыну, шашын тарау, қолды сабынмен жуу, қол орамалды қолдану</p>		
	<p>Аналарымызға арналған моншақ жасайық деп ермексазды ал ақан арасында жұмырлап дөңгелектеп моншақ жасауды жетілдіру. Домалақтарды бір біріне біріктіріп ұзын</p>	<p>Тақпақтарын қайталау. Би үйрену. (көр кем әдебиет, музыка) ана әке бала қуыршақтарын сол жақтан оң жаққа қарай орналастыруды үйрету. (Математика негіздері)</p>	<p>Нешеуіміз? өлеңін қайталап айтуын ұйымдастыру Бір үйде біз нешеуіміз? Кел, санайық екеуіміз. Бас бармағым – әкем Балалы үйрек-анам. Ортан терек – ағам</p>		

	<p>түрлі түсті моншақ жасату. (Мүсіндеу) Жасаған моншағымыздағы домалақтарды салыстырайықшы, қане қайсысы үлкен, қайсысы кіші. Дидактикалық ойын «артық пішінді тап» (математика негіздері) Балалардың қалауы бойынша дамытушы орталықтарда еркін іс әрекеттер</p>	<p>Өнер орталықтарында еркін іс әрекеттер</p>	<p>Шылдыр шүмек –мен, Кішкене бәбек –сен Бір үйде біз нешеуіміз? Бір үйде біз бесеуіміз. <i>І.Шұғаев</i> (көркем әдебиет) Балалардың қалауы бойынша еркін тақырыпта сурет және жапсыру жұмыстары</p>		
Серуенге дайындық	Киіну: Серуенге шығу, балаларды біртіндеп киіндіру, киімдерінің дұрыс киілуін қадағалау, қатармен жүруге дағдыландыру.				
Серуен	Картотека	Картотека	Картотека	Картотека	Картотека
Серуеннен оралу	Топқа оралу кезінде қатарға тұруды дағдыландыру. Асықпай бір-бірін итермей жүруді үйрету. Топта киетін аяқ киімдерін өз бетінше ауыстырып, киюін үйрету. (дербес ойын)				

	әрекеті).				
<p>Балалардың дербес әрекеті(баяу қимылды ойындар, үстел үсті ойындары, бейнелеу әрекеті, кітаптарқарау және тағы басқа әрекеттер)</p>	<p>Отбасы суретін көрсету. Суретте не бейнеленген? -Суреттегі отбасы мүшелерін атуын? - Ата, әже, әке, апа, іні, қарындас -суреттегі отбасы мүшелерінің не істеп отырғандығы жайлы әңгімелету негізінде сөздік қорын кеңейту,байланыстырып сөйлеуді үйрету. (сөйлеуді дамыту) «Отбасы» рөлдік ойындарын</p>	<p>Отбасы мүшелерінің суреттерін көрсітіп, әр бір мүшені атап, есімдерін атау. Оларды сипаттауды үйрету. (сөйлеуді дамыту) Балалардың қалауы бойынша әжемнің кәмпиттері тақырыбында домалақ кәмпиттер суретін салғызу, ермек саздан әже ауылындағы құрт мүсінін жасау арқылы дөңгелек</p>	<p>Отбасы бейнеленген кітаптарды қарату. Тек адамдардың емес, жануарлардың отбасы жайлы түсінігін қалыптастыру. (сөйлеуді дамыту) «Анасының көмекшілері» айдарымен аспаздық әрекеттерді тұзды қамырды домалақтап, алақан арасында басу арқылы күлше жасатуды үйрету. (мүсіндеу) Жануарлар отбасына үйшік құрастыруды менгерту. (құрастыру)</p>		

	ойнау негізінде сөйлемді дұрыс құрап сөйлеуін дамыту. (көркем әдебиет)	мүсінді жасату, Дастархан бетіне домалақ бауырсақтарды жапсырып орналастыру жұмыстарын жасауды үйрету. (сурет салу, мүсіндеу, жапсыру) Құрастыру материалдарынан үйшік құрастыруды дамыту. (құрастыру)			
--	---	---	--	--	--

<p>Балалармен жеке жұмыс</p>	<p>Достары жайлы сұрау</p>	<p>Мерекелрді сұрау</p>	<p>салт-дәстүрлерді сұрау</p>		
<p>Балалардың үйге қайтуы</p>	<p>Ата-аналарға кеңес: «Отбасындағы өзіндік ережелер»</p>	<p>Психологтің кеңесі: мысалы:«бал алардың өзара қарым-қатынасы»</p>	<p>Балалардың бүгінгі жетістігі (өңгімелесу).</p>		

ЦИКЛОГРАММА
I-апта 05.06-09.06.2023 ж

Өтпелі тақырып: «Бақытты балалық шақ»

Күн тәртібі	Дүйсенбі	Сейсенбі	Сәрсенбі	Бейсенбі	Жұма
Балаларды далада қабылдау	Балаларды қабылдау, әр балада жайлы психо-эмоционалдық көңіл-күй қалыптасуына жағдай жасау. Серуендеу, балалармен әңгімелесу, басқа балаларды қабылдап болғанша өз бетімен еркін ойнауға немесе басқа балалармен бірге ойнауға болатын ойын түрлері, ойыншықтары бар ойын алаңдарын дайындау және т.б. .				
Таңғы гимнастика.	Таңертеңгі жаттығулар кешені №1 Мақсаты: Балалардың дене дамуын шынықтыру.				
Тәрбиеші мен балалардың еркін әрекеті	Балалардың білім, білік және дағдыларын еркін іс-әрекетте көрсетуі үшін заттық-кеңістіктік ортаны дайындау. Балалардың өз бастамасы бойынша ұйымдастырылған ойындарға еркіндік беру. Қажеттілігіне қарай жеке жұмыс түрін ұйымдастыру. Проблемалық жағдаяттарды шешу. Балалардың қызығушылықтары бойынша дамыту жұмыстарын мақсатты ойын арқылы, танымдық-зерттеушілік жұмыс, музыкалық-көркем образ, қимыл-қозғалыс, коммуникативтік байланыс, оқыту, еңбекке баулу арқылы қамту.				
	Көше қозғалысы ережелерін қайталау. «Дымбілместің қала көшелеріндегі оқиғалары» сюжеттерді көрсетіп, бірге талдау. Жапсыру «Бағдаршам». Балалардың	«Улы өсімдіктер мен саңырауқұлақтар», «Дәрілік өсімдіктер», «Табиғаттағы қауіпсіздік» суреттерді қарап, әңгімелесу, мультфильмдер көрсету (ресурстардың		Балалар күні мерекесін ұйымдастыру: - балалар шығармашылығынан концерт; - асфальтқа сурет салу байқауы - «Менің	Балалардың көрген мультфильмдерінен алған әсерлерімен бөлісу, олардың қиялын, логикалық ойлауын, сөйлеу тілін дамыту

	<p>ережелерді есте сақтауы үшін балабақша ауласында «көше қозғалысы» ойынын ұйымдастыру (ойыншық машиналар, қуыршақтар, құрастырғыш, жол белгілерін пайдалану).</p> <p>Өз-өзіне қызмет көрсету дағдыларын қалыптастыру. Киінудің бірізділік алгоритмін бекіту. Бір-біріне көмек көрсету (<i>тәрбиешінің және белсенді балалардың көмегі</i>), серуенге мотивация (<i>мазмұны, проблемалық жағдаяттар</i>), көркем сөзбен ынталандыру (<i>мақал-мәтелдер</i>,</p>	<p>үлгісіне сілтеме:</p> <p>https://www.youtubekids.com/) Жапсыру «Жеміс-жидектер патшалығы». «Саңырауқұлақтар әлемі», мүсіндеу.</p>		<p>жақындарым», «Менің үйдегі сырласым», «Менің бауырларым», «Менің отбасым» тақырыптарында балалармен серуенде әңгімелесу; - балалардың отбасында ата-анасымен, бауырларымен немесе жақындарымен бірге уақыт өткізгенде ойнайтын ойындары, спорттық жаттығулары, сайыстарының ішінен көпшілігіне таныс ойын түрін бірге ойнап көру және алған әсерлерімен</p>	<p>мақсатында жетекші сұрақтар қою. Балалардың қалауы бойынша мультфильм кейіпкерлерінің образын таңдап, қимыл-қозғалыс ойындарын өткізу, патомимика арқылы кейіпкерді табу ойынын ойнау.</p>
--	--	---	--	--	---

	<p><i>жаңылпаштар, жұмбақтар, өлеңдер).</i> Көтеріңкі көңіл-күй сыйлау.</p>			<p>бөлісу; - тақырыпқа сәйкес әңгіме оқып беру, ән тыңдату және қалауы бойынша балаға айтқызу.</p>	
Серуенге дайындық.	<p>Өз-өзіне қызмет көрсету дағдыларын қалыптастыру.</p> <p>Киінудің бірізділік алгоритмін бекіту. Бір-біріне көмек көрсету (<i>тәрбиешінің және белсенді балалардың көмегі</i>), серуенге мотивация (<i>мазмұны, проблемалық жағдаяттар</i>), көркем сөзбен ынталандыру (<i>мақал-мәтелдер, жаңылпаштар, жұмбақтар, өлеңдер</i>).</p> <p>Көтеріңкі көңіл-күй сыйлау.</p>				
Күндізгі серуен	<p>1) Балалардың денсаулығын нығайту, қимыл-қозғалыс белсенділіктерін арттыру (<i>қимылды дидактикалық ойындар, ережелері бар қимылды ойындар, ойын жаттығулары, жарыстар, ұлттық ойындар және басқа</i>). Көтеріңкі көңіл-күй сыйлау.</p> <p>Балалардың танымдық қызығушылықтарын дамыту.</p> <p>Мақсатты серуендер, танымдық әңгімелер, бақылаулар, табиғатты бақылау тәсілдерін көрсету, сенсорлық бақшадағы тәжірибелер.</p> <p>Балалардың шынайы өмірді көркем-эстетикалық қабылдауын қалыптастыру.</p> <p>Аумақтық кеңістікте немесе оның сыртында табиғатты тамашалау. Сенсорлық бақшада тірі және өлі табиғат нысандарын, табиғат құбылыстарын бақылау. Балалардың дербес шығармашылық әрекетіне мүмкіндік беру.</p> <p>2) Еңбекке баулу үшін балабақша ауласында баланың қызығушылығын оятатын кеңістік құру.</p> <p>Балаға ересектердің еңбек етуін бақылату және оларға көмектесуге, бірлесіп жұмыс істеуге тарту.</p> <p>Балалардың ойын, идеясын жүзеге асыру.</p> <p>Серуенге алып шыққан заттарымен ойнату.</p> <p>3) Музыка жетекшісі мен дене шынықтыру нұсқаушының жоспары бойынша жүргізілетін шаралар немесе бірлескен жұмыстар.</p>				
Кешен №1					

Серуеннен оралу	Өз-өзіне қызмет көрсету дағдыларын қалыптастыру. Шешінудің бірізділік алгоритмін бекіту. Ұқыптылық дағдыларын үйрету, киім мен аяқ киімді дұрыс күтуге және орнына жинауға қалыптастыру. Бір-біріне көмектесуге баулу.
Тәрбиеші мен баланың еркін әрекеті	Балалардың қызығушылықтарын мақсатты ойын арқылы, танымдық-зерттеушілік жұмыс, музыкалық-көркем образ, қимыл-қозғалыс, коммуникативтік байланыс, оқыту, еңбекке баулу арқылы дамыту (<i>оның ішінде өңірлік ерекшелікті ескерумен</i>). Балалардың ойы мен идеяларын ескеру арқылы олардың қабілеттерін ашуға мүмкіндік беру.
	Кешен №2
Үйге қайту Ата-анаға кеңес	Ата-анамен күн нәтижесі және алдағы күнге жоспарланған күн тәртібі туралы әңгімелесу. Жеке кеңестер, пікір алмасу.

ЦИКЛОГРАММА

II-апта 12.06-16.06.23 ж

Өтпелі тақырып: «Жас із-кесушілер»

Тақырыпша: Мейірімді достарым

Күн тәртібі	Дүйсенбі	Сейсенбі	Сәрсенбі	Бейсенбі	Жұма
Балаларды далада қабылдау	Балаларды қабылдау, әр балада жайлы психо-эмоционалдық көңіл-күй қалыптасуына жағдай жасау. Серуендеу, балалармен әңгімелесу, басқа балаларды қабылдап болғанша өз бетімен еркін ойнауға немесе басқа балалармен бірге ойнауға болатын ойын түрлері, ойыншықтары бар ойын				

<p>Таңғы гимнастика.</p>	<p>алаңдарын дайындау және т.б. .</p>				
<p>Тәрбиеші мен балалардың еркін әрекеті</p>	<p>Таңертеңгі жаттығулар кешені №2 Мақсаты: Балалардың дене дамуын шынықтыру.</p> <p>Балалардың білім, білік және дағдыларын еркін іс-әрекетте көрсетуі үшін заттық-кеңістіктік ортаны дайындау. Балалардың өз бастамасы бойынша ұйымдастырылған ойындарға еркіндік беру. Қажеттілігіне қарай жеке жұмыс түрін ұйымдастыру. Проблемалық жағдаяттарды шешу. Балалардың қызығушылықтары бойынша дамыту жұмыстарын мақсатты ойын арқылы, танымдық-зерттеушілік жұмыс, музыкалық-көркем образ, қимыл-қозғалыс, коммуникативтік байланыс, оқыту, еңбекке баулу арқылы қамту.</p>				
	<p>Дәстүрлі емес сурет техникасымен сурет салу. Қимыл-қозғалыс ойындары «Өз түсінді табу», «Жасырынбақ», «Жалаушаны табу». «Із кесушілер деген кімдер?» жетекші сұрақтар қою арқылы балалармен әңгімелесу. Ертегіні немесе көркем шығарманы оқып беру. «Із кесуші» мультфильмін көрсету.</p>	<p>Альбомдар көру: «Аңдар», «Құстар», «Гүлдер»... «Табиғатты қорғау» белгілерін дайындау. Сурет салу: «Жайлаудағы төрт түлік», «Орман аңдары», «Менің сүйікті жануарым» және басқа тақырыптар (балалардың қалауын ескеру ұсынылады). Құм және сумен тәжірибе. Құрастыру «Аңдардың үйшігі». Қоршаған ортаны</p>	<p>Аңдар мен үй жануарлары туралы кітап көрмесін ұйымдастыру. Мысықтың өзіне күтім жасауын бақылау (жуыну). «Ерте, ерте, ертеде» тақырыпқа сәйкес аудио ертегілер тыңдату, тыңдалған ертегінің мазмұнын айтқызу. Сергіту сәтінде аңдар мен үй жануарларының</p>	<p>«Біздің өлкенің ағаштары», «Балабақша ауласында қандай ағаштар өседі?», «Ағаштарды өрттен қорға!» тақырыптарында балалармен әңгімелесу. Сурет, альбом, иллюстрацияларды қарау. Орманға, саябаққа немесе балабақшаның табиғат бұрышына</p>	<p>Таныс ертегі қойылымдарын сахналау. «Ең үздік қойылым», ойдан шығарылған ертегі қойылымдары байқауын ұйымдастыру.</p>

		<p>қорғау бойынша жаднама құрастыру. Қимыл-қозғалыс ойындары: «Аңды ізіне қарап таны», «Бақшадағы қояндар», «Қағып ал да ата» (доппен)</p>	<p>қимыл-қозғалысын қайталауға құрылған жаттығулар жасау (ресурстарға сілтеме: https://bilimkids.kz/kk/videos/10; https://bilimkids.kz/kk/videos/26).</p>	<p>саяхат. Шығармашылық жұмысқа пайдаланылатын табиғи материалдарды жинау. Ағаштарды бақылау, оларға күтім жасау. Ағаштар туралы әңгімелер, өлеңдер оқып беру, жұмбақтар шешу. Дидактикалық ойын: «Қай ағаштың жапырағы», «Тыңда да таны», «Қай ағаштың жемісі». Ағаштардың суретін салу.</p>	
<p>Серуенге дайындық.</p>	<p>Өз-өзіне қызмет көрсету дағдыларын қалыптастыру.</p> <p>Киінудің бірізділік алгоритмін бекіту. Бір-біріне көмек көрсету (<i>тәрбиешінің және белсенді балалардың көмегі</i>), серуенге мотивация (<i>мазмұны, проблемалық жағдаяттар</i>), көркем сөзбен ынталандыру (<i>мақал-мәтелдер, жаңылпаштар, жұмбақтар, өлеңдер</i>).</p>				

	Көтеріңкі көңіл-күй сыйлау.
Күндізгі серуен	<p>1) Балалардың денсаулығын нығайту, қимыл-қозғалыс белсенділіктерін арттыру (<i>қимылды дидактикалық ойындар, ережелері бар қимылды ойындар, ойын жаттығулары, жарыстар, ұлттық ойындар және басқа</i>). Көтеріңкі көңіл-күй сыйлау. Балалардың танымдық қызығушылықтарын дамыту. Мақсатты серуендер, танымдық әңгімелер, бақылаулар, табиғатты бақылау тәсілдерін көрсету, сенсорлық бақшадағы тәжірибелер. Балалардың шынайы өмірді көркем-эстетикалық қабылдауын қалыптастыру. Аумақтық кеңістікте немесе оның сыртында табиғатты тамашалау. Сенсорлық бақшада тірі және өлі табиғат нысандарын, табиғат құбылыстарын бақылау. Балалардың дербес шығармашылық әрекетіне мүмкіндік беру.</p> <p>2) Еңбекке баулу үшін балабақша ауласында баланың қызығушылығын оятатын кеңістік құру. Балаға ересектердің еңбек етуін бақылату және оларға көмектесуге, бірлесіп жұмыс істеуге тарту. Балалардың ойын, идеясын жүзеге асыру. Серуенге алып шыққан заттарымен ойнату.</p> <p>3) Музыка жетекшісі мен дене шынықтыру нұсқаушының жоспары бойынша жүргізілетін шаралар немесе бірлескен жұмыстар.</p>
	Кешен №3
Серуеннен оралу	Өз-өзіне қызмет көрсету дағдыларын қалыптастыру. Шешінудің бірізділік алгоритмін бекіту. Ұқыптылық дағдыларын үйрету, киім мен аяқ киімді дұрыс күтуге және орнына жинауға қалыптастыру. Бір-біріне көмектесуге баулу.
Тәрбиеші мен баланың еркін әрекеті	Балалардың қызығушылықтарын мақсатты ойын арқылы, танымдық-зерттеушілік жұмыс, музыкалық-көркем образ, қимыл-қозғалыс, коммуникативтік байланыс, оқыту, еңбекке баулу арқылы дамыту (<i>оның ішінде өңірлік ерекшелікті ескерумен</i>). Балалардың ойы мен идеяларын ескеру арқылы олардың қабілеттерін ашуға мүмкіндік беру.
	Кешен №4
Үйге қайту Ата-анаға кеңес	Ата-анамен күн нәтижесі және алдағы күнге жоспарланған күн тәртібі туралы әңгімелесу. Жеке кеңестер, пікір алмасу.

ЦИКЛОГРАММА
III-апта 19.06-23.06.23ж

Өтпелі тақырып: «Жаз да келді, көңілді»

Тақырыпша: Сүйкімді кірпі

Күн тәртібі	Дүйсенбі	Сейсенбі	Сәрсенбі	Бейсенбі	Жұма
Балаларды далада қабылдау	Балаларды қабылдау, әр балада жайлы психо-эмоционалдық көңіл-күй қалыптасуына жағдай жасау. Серуендеу, балалармен әңгімелесу, басқа балаларды қабылдап болғанша өз бетімен еркін ойнауға немесе басқа балалармен бірге ойнауға болатын ойын түрлері, ойыншықтары бар ойын алаңдарын дайындау және т.б. .				
Таңғы гимнастика.	<p>Таңертеңгі жаттығулар кешені №3 Мақсаты: Балалардың дене дамуын шынықтыру.</p>				
Тәрбиеші мен балалардың еркін әрекеті	<p>Балалардың білім, білік және дағдыларын еркін іс-әрекетте көрсетуі үшін заттық-кеңістіктік ортаны дайындау. Балалардың өз бастамасы бойынша ұйымдастырылған ойындарға еркіндік беру. Қажеттілігіне қарай жеке жұмыс түрін ұйымдастыру. Проблемалық жағдаяттарды шешу. Балалардың қызығушылықтары бойынша дамыту жұмыстарын мақсатты ойын арқылы, танымдық-зерттеушілік жұмыс, музыкалық-көркем образ, қимыл-қозғалыс, коммуникативтік байланыс, оқыту, еңбекке баулу арқылы қамту.</p>				
	Балалабақшада және үйде жеке бас тазалығын сақтау туралы әңгімелесу.	Су ханшайымымен саяхат. «Су патшалығы» суреттер байқауы	«Менің ағзамның қорғаушысы», «Пайдалы және зиянды»	Жыл мезілдері (қосымша ресурс: https://bilimkids.k	«Сылдырайды мөлдір су» денсаулыққа ауа мен судың

	<p>Медициналық кабинетке саяхат. «Тамшылар».</p> <p>Дәстүрлі емес сурет техникасымен сурет салу.</p> <p>«Дәрігер» сюжетті – рөлдік ойыны.</p> <p>Су әлемі туралы жұмбақтар шешу, мультфильмдерден видеосюжеттер көрсету</p> <p>https://www.youtube.com/watch?v=V6yvCQOwjT4).</p>	<p>(ата-аналармен бірге).</p> <p>«Өзен, көлдер» альбомын безендіру.</p> <p>Сумен ойындар.</p>	<p>әңгімелесу.</p> <p>Көркем шығарма оқып беру.</p> <p>«Зиянды тағамдар» плакатын әзірлеу (ұжымдық жұмыс).</p>	<p>z/kk/videos/20).</p> <p>Табиғат құбылыстары туралы ұғымдарды пысықтау</p> <p>Жапсыру</p> <p>«Күлімдейді күн маған»</p>	<p>пайдасы, судағы қауіпті жағдайлар туралы тақырыптық әңгімелесу.</p> <p>«Жуыну әні»</p> <p>https://bilimkids.kz/kk/videos/11</p>
Серуенге дайындық.	<p>Өз-өзіне қызмет көрсету дағдыларын қалыптастыру.</p> <p>Киінудің бірізділік алгоритмін бекіту. Бір-біріне көмек көрсету (<i>тәрбиешінің және белсенді балалардың көмегі</i>), серуенге мотивация (<i>мазмұны, проблемалық жағдаяттар</i>), көркем сөзбен ынталандыру (<i>мақал-мәтелдер, жаңылпаштар, жұмбақтар, өлеңдер</i>).</p> <p>Көтеріңкі көңіл-күй сыйлау.</p>				
Күндізгі серуен	<p>1) Балалардың денсаулығын нығайту, қимыл-қозғалыс белсенділіктерін арттыру (<i>қимылды дидактикалық ойындар, ережелері бар қимылды ойындар, ойын жаттығулары, жарыстар, ұлттық ойындар және басқа</i>). Көтеріңкі көңіл-күй сыйлау.</p> <p>Балалардың танымдық қызығушылықтарын дамыту.</p> <p>Мақсатты серуендер, танымдық әңгімелер, бақылаулар, табиғатты бақылау тәсілдерін көрсету, сенсорлық бақшадағы тәжірибелер.</p> <p>Балалардың шынайы өмірді көркем-эстетикалық қабылдауын қалыптастыру.</p> <p>Аумақтық кеңістікте немесе оның сыртында табиғатты тамашалау. Сенсорлық бақшада тірі және өлі</p>				

	<p>табиғат нысандарын, табиғат құбылыстарын бақылау. Балалардың дербес шығармашылық әрекетіне мүмкіндік беру.</p> <p>2) Еңбекке баулу үшін балабақша ауласында баланың қызығушылығын оятатын кеңістік құру. Балаға ересектердің еңбек етуін бақылату және оларға көмектесуге, бірлесіп жұмыс істеуге тарту. Балалардың ойын, идеясын жүзеге асыру.</p> <p>Серуенге алып шыққан заттарымен ойнату.</p> <p>3) Музыка жетекшісі мен дене шынықтыру нұсқаушының жоспары бойынша жүргізілетін шаралар немесе бірлескен жұмыстар.</p>
	Кешен №5
Серуеннен оралу	Өз-өзіне қызмет көрсету дағдыларын қалыптастыру. Шешінудің бірізділік алгоритмін бекіту. Ұқыптылық дағдыларын үйрету, киім мен аяқ киімді дұрыс күтуге және орнына жинауға қалыптастыру. Бір-біріне көмектесуге баулу.
Тәрбиеші мен баланың еркін әрекеті	Балалардың қызығушылықтарын мақсатты ойын арқылы, танымдық-зерттеушілік жұмыс, музыкалық-көркем образ, қимыл-қозғалыс, коммуникативтік байланыс, оқыту, еңбекке баулу арқылы дамыту (<i>оның ішінде өңірлік ерекшелікті ескерумен</i>). Балалардың ойы мен идеяларын ескеру арқылы олардың қабілеттерін ашуға мүмкіндік беру.
Үйге қайту Ата-анаға кеңес	Ата-анамен күн нәтижесі және алдағы күнге жоспарланған күн тәртібі туралы әңгімелесу. Жеке кеңестер, пікір алмасу.

ЦИКЛОГРАММА

ІҮ-апта 26.06-30.06.23 ж

Өтпелі тақырып: «Қауіпсіз жаз»
Тақырыпша: Марғаудың

үйшігі

Күн тәртібі	Дүйсенбі	Сейсенбі	Сәрсенбі	Бейсенбі	Жұма
Балаларды далада қабылдау	Балаларды қабылдау, әр балада жайлы психо-эмоционалдық көңіл-күй қалыптасуына жағдай жасау. Серуендеу, балалармен әңгімелесу, басқа балаларды қабылдап болғанша өз бетімен еркін ойнауға немесе басқа балалармен бірге ойнауға болатын ойын түрлері, ойыншықтары бар ойын				

<p>Таңғы гимнастика.</p>	<p>алаңдарын дайындау және т.б. .</p>				
<p>Тәрбиеші мен балалардың еркін әрекеті</p>	<p>Таңертеңгі жаттығулар кешені №4 Мақсаты: Балалардың дене дамуын шынықтыру.</p> <p>Балалардың білім, білік және дағдыларын еркін іс-әрекетте көрсетуі үшін заттық-кеңістіктік ортаны дайындау. Балалардың өз бастамасы бойынша ұйымдастырылған ойындарға еркіндік беру. Қажеттілігіне қарай жеке жұмыс түрін ұйымдастыру. Проблемалық жағдаяттарды шешу. Балалардың қызығушылықтары бойынша дамыту жұмыстарын мақсатты ойын арқылы, танымдық-зерттеушілік жұмыс, музыкалық-көркем образ, қимыл-қозғалыс, коммуникативтік байланыс, оқыту, еңбекке баулу арқылы қамту.</p>				
	<p>Көше қозғалысы ережелерін қайталау. «Дымбілместің қала көшелеріндегі оқиғалары» сюжеттерді көрсетіп, бірге талдау. Жапсыру «Бағдаршам». Балалардың ережелерді есте сақтауы үшін балабақша ауласында «көше қозғалысы» ойынын ұйымдастыру (ойыншық машиналар, қуыршақтар, құрастырғыш, жол</p>	<p>«Улы өсімдіктер мен саңырауқұлақтар», «Дәрілік өсімдіктер», «Табиғаттағы қауіпсіздік» суреттерді қарап, әңгімелесу, мультфильмдер көрсету (ресурстардың үлгісіне сілтеме: https://www.youtubekids.com/) Жапсыру «Жеміс-жидектер патшалығы». «Саңырауқұлақтар әлемі», мүсіндеу.</p>	<p>«Өжет өрт сөндірушілер», «Құтқарушылар», «Сюжетті-рөлдік ойыны. Өрт кезіндегі тәртіп ережелері, «01 қызметі», өрт сөндірушілер қызметі туралы балалармен әңгімелесу.</p>	<p>Ойындар: «Өртке қауіпті заттар», «Өрт сөндірушіге не қажет?» «Өртке қауіпті заттар» коллажы. «Болады-болмайды», дидактикалық ойын. «Мен бастаймын сен аяқта» ойыны. Балалармен тақырыпқа байланысты кері байланыс жасау.</p>	<p>Теартландырылған қойылым атрибуттарының байқауы. Балалармен бірге қойылымдар қою (саусақ театры, көлеңкелі театр, қуыршақ театры)</p>

	белгілерін пайдалану).				
Серуенге дайындық.	<p>Өз-өзіне қызмет көрсету дағдыларын қалыптастыру.</p> <p>Киінудің бірізділік алгоритмін бекіту. Бір-біріне көмек көрсету (<i>тәрбиешінің және белсенді балалардың көмегі</i>), серуенге мотивация (<i>мазмұны, проблемалық жағдаяттар</i>), көркем сөзбен ынталандыру (<i>мақал-мәтелдер, жаңылпаштар, жұмбақтар, өлеңдер</i>).</p> <p>Көтеріңкі көңіл-күй сыйлау.</p>				
Күндізгі серуен	<p>1) Балалардың денсаулығын нығайту, қимыл-қозғалыс белсенділіктерін арттыру (<i>қимылды дидактикалық ойындар, ережелері бар қимылды ойындар, ойын жаттығулары, жарыстар, ұлттық ойындар және басқа</i>). Көтеріңкі көңіл-күй сыйлау.</p> <p>Балалардың танымдық қызығушылықтарын дамыту.</p> <p>Мақсатты серуендер, танымдық әңгімелер, бақылаулар, табиғатты бақылау тәсілдерін көрсету, сенсорлық бақшадағы тәжірибелер.</p> <p>Балалардың шынайы өмірді көркем-эстетикалық қабылдауын қалыптастыру.</p> <p>Аумақтық кеңістікте немесе оның сыртында табиғатты тамашалау. Сенсорлық бақшада тірі және өлі табиғат нысандарын, табиғат құбылыстарын бақылау. Балалардың дербес шығармашылық әрекетіне мүмкіндік беру.</p> <p>2) Еңбекке баулу үшін балабақша ауласында баланың қызығушылығын оятатын кеңістік құру.</p> <p>Балаға ересектердің еңбек етуін бақылату және оларға көмектесуге, бірлесіп жұмыс істеуге тарту.</p> <p>Балалардың ойын, идеясын жүзеге асыру.</p> <p>Серуенге алып шыққан заттарымен ойнату.</p> <p>3) Музыка жетекшісі мен дене шынықтыру нұсқаушының жоспары бойынша жүргізілетін шаралар немесе бірлескен жұмыстар.</p> <p>Кешен №7</p>				
Серуеннен оралу	<p>Өз-өзіне қызмет көрсету дағдыларын қалыптастыру. Шешінудің бірізділік алгоритмін бекіту.</p> <p>Ұқыптылық дағдыларын үйрету, киім мен аяқ киімді дұрыс күтуге және орнына жинауға қалыптастыру.</p> <p>Бір-біріне көмектесуге баулу.</p>				

Тәрбиеші мен баланың еркін әрекеті	Балалардың қызығушылықтарын мақсатты ойын арқылы, танымдық-зерттеушілік жұмыс, музыкалық-көркем образ, қимыл-қозғалыс, коммуникативтік байланыс, оқыту, еңбекке баулу арқылы дамыту <i>(оның ішінде өңірлік ерекшелікті ескерумен)</i> . Балалардың ойы мен идеяларын ескеру арқылы олардың қабілеттерін ашуға мүмкіндік беру.
Үйге қайту Ата-анаға кеңес	Ата-анамен күн нәтижесі және алдағы күнге жоспарланған күн тәртібі туралы әңгімелесу. Жеке кеңестер, пікір алмасу.

ЦИКЛОГРАММА

I-апта 03.07-07.07.23 ж

Өтпелі тақырып: «Гүлденген табиғат»

Тақырыпша: Ғажайыптар әлемі

Күн тәртібі	Дүйсенбі	Сейсенбі	Сәрсенбі	Бейсенбі	Жұма
Балаларды далада қабылдау	Балаларды қабылдау, әр балада жайлы психо-эмоционалдық көңіл-күй қалыптасуына жағдай жасау. Серуендеу, балалармен әңгімелесу, басқа балаларды қабылдап болғанша өз бетімен еркін ойнауға немесе басқа балалармен бірге ойнауға болатын ойын түрлері, ойыншықтары бар ойын алаңдарын дайындау және т.б. .				
Таңғы гимнастика.	Таңертеңгі жаттығулар кешені №5 Мақсаты: Балалардың дене дамуын шынықтыру.				

<p>Тәрбиеші мен балалардың еркін әрекеті</p>	<p>Балалардың білім, білік және дағдыларын еркін іс-әрекетте көрсетуі үшін заттық-кеңістіктік ортаны дайындау. Балалардың өз бастамасы бойынша ұйымдастырылған ойындарға еркіндік беру. Қажеттілігіне қарай жеке жұмыс түрін ұйымдастыру. Проблемалық жағдаяттарды шешу. Балалардың қызығушылықтары бойынша дамыту жұмыстарын мақсатты ойын арқылы, танымдық-зерттеушілік жұмыс, музыкалық-көркем образ, қимыл-қозғалыс, коммуникативтік байланыс, оқыту, еңбекке баулу арқылы қамту.</p>				
	<p>«Табиғатпен тілдесу», балалармен қоршаған ортаны қорғау туралы әңгімелесу. Суреттер байқауын ұйымдастыру. Қимыл-қозғалыс ойыны «бақшадағы қояндар».</p>	<p>Бассейнде жүзу, суға шомылу, қауіпсіздік ережелерінің сақталуын қадағалау. Сумен шынығудың пайдасы туралы әңгімелесу. «Судың қасиеті», «Мөлдір-лай», «Ауа мен су» тәжірибесі, балалардың зерттеушілік қызығушылықтарын а қолдау көрсету. Су бетінде сурет салу.</p>	<p>Балалармен табиғат құбылыстары туралы әңгімелесу (жаздағы маусымдық өзгерістер, балалардың киінуі, күн сәулесінің адамға, табиғатқа әсері, аспандағы бұлттар және басқа). Серуен кезінде балаларды табиғат көріністерін бақылауға үйрету және кері байланыс жасау. «Артық суретті тап» дидактикалық ойын.</p>	<p>Отбасындағы сүйіспеншілік, сыйластық, мейірімділік туралы әңгімелесу. Адамдар бір-бірін жақсы көретінін ұғындыру, дос болуға баулу. Көркем шығарма оқып беру. Сюжетті-рөлдік ойын «Тату-тәтті отбасы».</p>	<p>Ұлттық ойындар фестивалі, қимыл-қозғалыс ойындары «Ханталапай», «Сақина салу», «Алтыбақан», «Ақ серек-көк серек», «Арқан тарту», «Тақия тастамақ»,</p>
<p>Серуенге дайындық.</p>	<p>Өз-өзіне қызмет көрсету дағдыларын қалыптастыру. Киінудің бірізділік алгоритмін бекіту. Бір-біріне көмек көрсету <i>(тәрбиешінің және белсенді</i></p>				

	<p>балалардың көмегі), серуенге мотивация (мазмұны, проблемалық жағдаяттар), көркем сөзбен ынталандыру (мақал-мәтелдер, жаңылпаштар, жұмбақтар, өлеңдер).</p> <p>Көтеріңкі көңіл-күй сыйлау.</p>
Күндізгі серуен	<p>1) Балалардың денсаулығын нығайту, қимыл-қозғалыс белсенділіктерін арттыру (қимылды дидактикалық ойындар, ережелері бар қимылды ойындар, ойын жаттығулары, жарыстар, ұлттық ойындар және басқа). Көтеріңкі көңіл-күй сыйлау.</p> <p>Балалардың танымдық қызығушылықтарын дамыту.</p> <p>Мақсатты серуендер, танымдық әңгімелер, бақылаулар, табиғатты бақылау тәсілдерін көрсету, сенсорлық бақшадағы тәжірибелер.</p> <p>Балалардың шынайы өмірді көркем-эстетикалық қабылдауын қалыптастыру.</p> <p>Аумақтық кеңістікте немесе оның сыртында табиғатты тамашалау. Сенсорлық бақшада тірі және өлі табиғат нысандарын, табиғат құбылыстарын бақылау. Балалардың дербес шығармашылық әрекетіне мүмкіндік беру.</p> <p>2) Еңбекке баулу үшін балабақша ауласында баланың қызығушылығын оятатын кеңістік құру. Балаға ересектердің еңбек етуін бақылату және оларға көмектесуге, бірлесіп жұмыс істеуге тарту. Балалардың ойын, идеясын жүзеге асыру.</p> <p>Серуенге алып шыққан заттарымен ойнату.</p> <p>3) Музыка жетекшісі мен дене шынықтыру нұсқаушының жоспары бойынша жүргізілетін шаралар немесе бірлескен жұмыстар.</p>
	Кешен 9
Серуеннен оралу	<p>Өз-өзіне қызмет көрсету дағдыларын қалыптастыру. Шешінудің бірізділік алгоритмін бекіту.</p> <p>Ұқыптылық дағдыларын үйрету, киім мен аяқ киімді дұрыс күтуге және орнына жинауға қалыптастыру.</p> <p>Бір-біріне көмектесуге баулу.</p>
Тәрбиеші мен баланың еркін әрекеті	<p>Балалардың қызығушылықтарын мақсатты ойын арқылы, танымдық-зерттеушілік жұмыс, музыкалық-көркем образ, қимыл-қозғалыс, коммуникативтік байланыс, оқыту, еңбекке баулу арқылы дамыту (оның ішінде өңірлік ерекшелікті ескерумен). Балалардың ойы мен идеяларын ескеру арқылы олардың қабілеттерін ашуға мүмкіндік беру.</p>
Үйге қайту Ата-анаға кеңес	<p>Ата-анамен күн нәтижесі және алдағы күнге жоспарланған күн тәртібі туралы әңгімелесу. Жеке кеңестер, пікір алмасу.</p>

ЦИКЛОГРАММА

II-апта 10.07-14.07.23 ж

Өтпелі тақырып: «Анам, әкем және мен – тату-тәтті отбасы»

Тақырыпша: «Сүйікті қалам–Нұр-

Сұлтан»

Күн тәртібі	Дүйсенбі	Сейсенбі	Сәрсенбі	Бейсенбі	Жұма
Балаларды далада қабылдау	Балаларды қабылдау, әр балада жайлы психо-эмоционалдық көңіл-күй қалыптасуына жағдай жасау. Серуендеу, балалармен әңгімелесу, басқа балаларды қабылдап болғанша өз бетімен еркін ойнауға немесе басқа балалармен бірге ойнауға болатын ойын түрлері, ойыншықтары бар ойын алаңдарын дайындау және т.б. .				
Таңғы гимнастика.	Таңертеңгі жаттығулар кешені №6 Мақсаты: Балалардың дене дамуын шынықтыру.				
Тәрбиеші мен балалардың еркін әрекеті	Балалардың білім, білік және дағдыларын еркін іс-әрекетте көрсетуі үшін заттық-кеңістіктік ортаны дайындау. Балалардың өз бастамасы бойынша ұйымдастырылған ойындарға еркіндік беру. Қажеттілігіне қарай жеке жұмыс түрін ұйымдастыру. Проблемалық жағдаяттарды шешу. Балалардың қызығушылықтары бойынша дамыту жұмыстарын мақсатты ойын арқылы, танымдық-зерттеушілік жұмыс, музыкалық-көркем образ, қимыл-қозғалыс, коммуникативтік байланыс, оқыту, еңбекке баулу арқылы қамту.				
	«Елімнің жүрегі – Нұр-Сұлтан», әңгімелесу.	Сүйікті кейіпкерлер фестивалі. Балалар мен ата-		«Әке көрген оқ жонар», зат қалдықтарынан	«Әлди-әлди ақбөпем» челенджі,

	<p>Тақырыпқа сәйкес ән тыңдату және бірге айту.</p> <p>«Бұл бақытты – мекен» асфальтқа сурет салу байқауы.</p> <p>«Менің сүйікті қалам» үздік ән байқауы.</p>	<p>аналардың бірлескен әрекеті, дәстүрден тыс техникамен сурет салу сайысы: жүнмен, жіппен, саусақпен, алақанмен сурет салу.</p> <p>Салған кейіпкері туралы әңгімелеу.</p>		<p>әкелермен бірге бұйым жасау.</p> <p>Дайындалған бұйымдардан көрме ұйымдастыру.</p> <p>Ата-аналар мен балалардың бірлескен әрекеті, Абай Құнанбайұлының өлеңдерін жатқа айту челленджі.</p>	<p>әжесінің бесік жыры.</p> <p>Отбасының қызықты демалыс сәттерінен суреттер көрмесін ұйымдастыру.</p> <p>Таза ауада ата-аналар мен балаларының қатысуымен «отбасылық эстафета» спорттық сайысын өткізу.</p>
Серуенге дайындық.	<p>Өз-өзіне қызмет көрсету дағдыларын қалыптастыру.</p> <p>Киінудің бірізділік алгоритмін бекіту. Бір-біріне көмек көрсету (<i>тәрбиешінің және белсенді балалардың көмегі</i>), серуенге мотивация (<i>мазмұны, проблемалық жағдаяттар</i>), көркем сөзбен ынталандыру (<i>мақал-мәтелдер, жаңылпаштар, жұмбақтар, өлеңдер</i>).</p> <p>Көтеріңкі көңіл-күй сыйлау.</p>				
Күндізгі серуен	<p>1) Балалардың денсаулығын нығайту, қимыл-қозғалыс белсенділіктерін арттыру (<i>қимылды дидактикалық ойындар, ережелері бар қимылды ойындар, ойын жаттығулары, жарыстар, ұлттық ойындар және басқа</i>). Көтеріңкі көңіл-күй сыйлау.</p> <p>Балалардың танымдық қызығушылықтарын дамыту.</p> <p>Мақсатты серуендер, танымдық әңгімелер, бақылаулар, табиғатты бақылау тәсілдерін көрсету, сенсорлық бақшадағы тәжірибелер.</p> <p>Балалардың шынайы өмірді көркем-эстетикалық қабылдауын қалыптастыру.</p>				

	<p>Аумақтық кеңістікте немесе оның сыртында табиғатты тамашалау. Сенсорлық бақшада тірі және өлі табиғат нысандарын, табиғат құбылыстарын бақылау. Балалардың дербес шығармашылық әрекетіне мүмкіндік беру.</p> <p>2) Еңбекке баулу үшін балабақша ауласында баланың қызығушылығын оятатын кеңістік құру. Балаға ересектердің еңбек етуін бақылату және оларға көмектесуге, бірлесіп жұмыс істеуге тарту. Балалардың ойын, идеясын жүзеге асыру.</p> <p>Серуенге алып шыққан заттарымен ойнату.</p> <p>3) Музыка жетекшісі мен дене шынықтыру нұсқаушының жоспары бойынша жүргізілетін шаралар немесе бірлескен жұмыстар.</p>
	Кешен №11
Серуеннен оралу	Өз-өзіне қызмет көрсету дағдыларын қалыптастыру. Шешінудің бірізділік алгоритмін бекіту. Ұқыптылық дағдыларын үйрету, киім мен аяқ киімді дұрыс күтуге және орнына жинауға қалыптастыру. Бір-біріне көмектесуге баулу.
Тәрбиеші мен баланың еркін әрекеті	Балалардың қызығушылықтарын мақсатты ойын арқылы, танымдық-зерттеушілік жұмыс, музыкалық-көркем образ, қимыл-қозғалыс, коммуникативтік байланыс, оқыту, еңбекке баулу арқылы дамыту (<i>оның ішінде өңірлік ерекшелікті ескерумен</i>). Балалардың ойы мен идеяларын ескеру арқылы олардың қабілеттерін ашуға мүмкіндік беру.
Үйге қайту Ата-анаға кеңес	Ата-анамен күн нәтижесі және алдағы күнге жоспарланған күн тәртібі туралы әңгімелесу. Жеке кеңестер, пікір алмасу.

ЦИКЛОГРАММА

III-апта 14.07-21.07.23 ж

«Жазғы сайыстар»

Өтпелі тақырып:

Тақырыпша:

Спорттық ойындар күні

Күн тәртібі	Дүйсенбі	Сейсенбі	Сәрсенбі	Бейсенбі	Жұма
--------------------	-----------------	-----------------	-----------------	-----------------	-------------

Балаларды далада қабылдау	Балаларды қабылдау, әр балада жайлы психо-эмоционалдық көңіл-күй қалыптасуына жағдай жасау. Серуендеу, балалармен әңгімелесу, басқа балаларды қабылдап болғанша өз бетімен еркін ойнауға немесе басқа балалармен бірге ойнауға болатын ойын түрлері, ойыншықтары бар ойын алаңдарын дайындау және т.б. .				
Таңғы гимнастика.	Таңертеңгі жаттығулар кешені №7 Мақсаты: Балалардың дене дамуын шынықтыру.				
Тәрбиеші мен балалардың еркін әрекеті	Балалардың білім, білік және дағдыларын еркін іс-әрекетте көрсетуі үшін заттық-кеңістіктік ортаны дайындау. Балалардың өз бастамасы бойынша ұйымдастырылған ойындарға еркіндік беру. Қажеттілігіне қарай жеке жұмыс түрін ұйымдастыру. Проблемалық жағдаяттарды шешу. Балалардың қызығушылықтары бойынша дамыту жұмыстарын мақсатты ойын арқылы, танымдық-зерттеушілік жұмыс, музыкалық-көркем образ, қимыл-қозғалыс, коммуникативтік байланыс, оқыту, еңбекке баулу арқылы қамту.				
	«Жас спортшылар», балалардың жас ерекшеліктеріне сәйкес келетін тренажерлардың көмегімен таза ауада жаттығу. «Бәйге», «Арқан тарту», «Көкпар» ұлттық ойындарымен «Ұлы дала баласы» спорттық сайысын ұйымдастыру.	«Денсаулық зор байлық», «Дені саудың тәні сау» тақырыптарында әңгімелесу, балаға өз денсаулығын қорғаудың маңыздылығын түсіндіру. Жауапкершілікке, тиянақтылыққа үйрету (тісін тазалау, жуыну, қолын жиі жуу, тазалықты сақтау және басқа) https://bilimkids.kz/kk	Балалардың сүйікті қимыл-қозалыс ойындарын ойнату. Жаңа ойындарды үйрету. Қимыл-қозғалыс ойындарына атрибуттар әзірлеу. Санамақтар жаттау. https://bilimkids.kz/kk/videos/18 , https://bilimkids.kz/	Балалармен әңгімелесу «Допты спорт түрлері». Доппен ойнау. Допты нысанаға лақтыру. Сурет салу, мүсіндеу «Менің көңілді добым».	Отбасылық жарыстар, эстафеталық жарыстар ұйымдастыру. Спорттық жаттығулар жасату, ойындар ойнату (бадминтон, футбол, волейбол). Құрсаумен және секіртпемен ойнайтын ойындар.

		/videos/11. Көркем шығарма оқып беру. Таза ауада ұлттық ойындарды ойнау: «Ақ серек, көк серек», « Орамал тастамақ» және т.б.	kk/videos/1, https://www.youtube.com/watch?v=CQt2QNrRSBk, https://www.youtube.com/watch?v=DfR5Bi7nmfg		Ұлттық ойындардан байқау өткізу: «Бес темше», «Көкпар», «Асық ойындары».
Серуенге дайындық.	Өз-өзіне қызмет көрсету дағдыларын қалыптастыру. Киінудің бірізділік алгоритмін бекіту. Бір-біріне көмек көрсету (<i>тәрбиешінің және белсенді балалардың көмегі</i>), серуенге мотивация (<i>мазмұны, проблемалық жағдаяттар</i>), көркем сөзбен ынталандыру (<i>мақал-мәтелдер, жаңылпаштар, жұмбақтар, өлеңдер</i>). Көтеріңкі көңіл-күй сыйлау.				
Күндізгі серуен	1) Балалардың денсаулығын нығайту, қимыл-қозғалыс белсенділіктерін арттыру (<i>қимылды дидактикалық ойындар, ережелері бар қимылды ойындар, ойын жаттығулары, жарыстар, ұлттық ойындар және басқа</i>). Көтеріңкі көңіл-күй сыйлау. Балалардың танымдық қызығушылықтарын дамыту. Мақсатты серуендер, танымдық әңгімелер, бақылаулар, табиғатты бақылау тәсілдерін көрсету, сенсорлық бақшадағы тәжірибелер. Балалардың шынайы өмірді көркем-эстетикалық қабылдауын қалыптастыру. Аумақтық кеңістікте немесе оның сыртында табиғатты тамашалау. Сенсорлық бақшада тірі және өлі табиғат нысандарын, табиғат құбылыстарын бақылау. Балалардың дербес шығармашылық әрекетіне мүмкіндік беру. 2) Еңбекке баулу үшін балабақша ауласында баланың қызығушылығын оятатын кеңістік құру. Балаға ересектердің еңбек етуін бақылату және оларға көмектесуге, бірлесіп жұмыс істеуге тарту. Балалардың ойын, идеясын жүзеге асыру. Серуенге алып шыққан заттарымен ойнату. 3) Музыка жетекшісі мен дене шынықтыру нұсқаушының жоспары бойынша жүргізілетін шаралар немесе бірлескен жұмыстар.				

	Кешен №13
Серуеннен оралу	Өз-өзіне қызмет көрсету дағдыларын қалыптастыру. Шешінудің бірізділік алгоритмін бекіту. Ұқыптылық дағдыларын үйрету, киім мен аяқ киімді дұрыс күтуге және орнына жинауға қалыптастыру. Бір-біріне көмектесуге баулу.
Тәрбиеші мен баланың еркін әрекеті	Балалардың қызығушылықтарын мақсатты ойын арқылы, танымдық-зерттеушілік жұмыс, музыкалық-көркем образ, қимыл-қозғалыс, коммуникативтік байланыс, оқыту, еңбекке баулу арқылы дамыту (<i>оның ішінде өңірлік ерекшелікті ескерумен</i>). Балалардың ойы мен идеяларын ескеру арқылы олардың қабілеттерін ашуға мүмкіндік беру.
Үйге қайту Ата-анаға кеңес	Ата-анамен күн нәтижесі және алдағы күнге жоспарланған күн тәртібі туралы әңгімелесу. Жеке кеңестер, пікір алмасу.

ЦИКЛОГРАММА

IV-апта 24.07-28.07.23 ж

Өтпелі тақырып: «Ойын ойнап ән салмай, өсер бала бола ма»

Тақырыпша:

Гүлдер күні

Күн тәртібі	Дүйсенбі	Сейсенбі	Сәрсенбі	Бейсенбі	Жұма
-------------	----------	----------	----------	----------	------

<p>Балаларды далада қабылдау</p>	<p>Балаларды қабылдау, әр балада жайлы психо-эмоционалдық көңіл-күй қалыптасуына жағдай жасау. Серуендеу, балалармен әңгімелесу, басқа балаларды қабылдап болғанша өз бетімен еркін ойнауға немесе басқа балалармен бірге ойнауға болатын ойын түрлері, ойыншықтары бар ойын алаңдарын дайындау және т.б. .</p>				
<p>Таңғы гимнастика.</p>	<p>Таңертеңгі жаттығулар кешені №8 Мақсаты:Балалардың дене дамуын шынықтыру.</p>				
<p>Тәрбиеші мен балалардың еркін әрекеті</p>	<p>Балалардың білім, білік және дағдыларын еркін іс-әрекетте көрсетуі үшін заттық-кеңістіктік ортаны дайындау. Балалардың өз бастамасы бойынша ұйымдастырылған ойындарға еркіндік беру. Қажеттілігіне қарай жеке жұмыс түрін ұйымдастыру. Проблемалық жағдаяттарды шешу. Балалардың қызығушылықтары бойынша дамыту жұмыстарын мақсатты ойын арқылы, танымдық-зерттеушілік жұмыс, музыкалық-көркем образ, қимыл-қозғалыс, коммуникативтік байланыс, оқыту, еңбекке баулу арқылы қамту.</p>				
	<p>Алтын балықпен балықтар патшалығына саяхат жасау. «Балықтар әлемі», дәстүрлі емес сурет техникасымен салынған суреттер байқауы. Көркем шығарма оқып беру. Аквариумдағы балықтарды бақылау, жем беру. «Балық аулау» қимыл-қозғалыс ойынын ойнату.</p>	<p>«Жайдары жаз», ермексазбен жұмыс. Жаз мезгілі туралы әңгімелесу арқылы балалардың түсінік-танымын кеңейту, алған білімдерін бекіту (кері байланыс). Табиғатты бақылау.</p>	<p>Гүлдер туралы әңгімелесу, жұмбақтар шешу. «Құлпырған әлем» шығармашылық шеберханасының жұмысын ұйымдастыру, балалардың қалауы бойынша жеке немесе топтасып, әртүрлі материалдардың көмегімен бұйымдар жасауларына ерік беру. Педагог</p>	<p>Танымдық әңгіме. Серуен кезінде табиғаттағы жәндіктерді бақылау, балаларға жетекші сұрақтар қоя отырып, көрген-білгенін сұрау. Балалармен әңгімелесу, улы жәндіктердің суреттерімен таныстыру, олардан қорғану туралы айту.</p>	<p>Баланың бойында туған жеріне, еліне деген мақтаныш, сүйіспеншілік сезімін ұялату. Ән тыңдатып, тақпақ айтқызу. Балаларға туған өлке туралы естеліктерден үзінді айтып беру, бірге фотоальбомдар қарау, аталар мен әжелердің әңгімелерін</p>

			бақылап, қажет болса көмек көрсетеді (апликация, оригами, квиллинг, жапсыру және басқа әдістермен). Жұмыстар дайын болғанда көрме ұйымдастыру, бір-біріне және ата-аналарына сыйға тартуға ұсыныс беру. «Бағбан» сюжеттік-рөлдік ойыны, гүлзарларды, гүлбағын қопсыту, суару, тазалау.	Таза ауада ұлттық ойындарды ойнау: «Соқыр теке».	тыңдау.
Серуенге дайындық.	Өз-өзіне қызмет көрсету дағдыларын қалыптастыру.				
	Киінудің бірізділік алгоритмін бекіту. Бір-біріне көмек көрсету (<i>тәрбиешінің және белсенді балалардың көмегі</i>), серуенге мотивация (<i>мазмұны, проблемалық жағдаяттар</i>), көркем сөзбен ынталандыру (<i>мақал-мәтелдер, жаңылпаштар, жұмбақтар, өлеңдер</i>).				
	Көтеріңкі көңіл-күй сыйлау.				
Күндізгі серуен	1) Балалардың денсаулығын нығайту, қимыл-қозғалыс белсенділіктерін арттыру (<i>қимылды дидактикалық ойындар, ережелері бар қимылды ойындар, ойын жаттығулары, жарыстар, ұлттық ойындар және басқа</i>). Көтеріңкі көңіл-күй сыйлау.				

	<p>Балалардың танымдық қызығушылықтарын дамыту. Мақсатты серуендер, танымдық әңгімелер, бақылаулар, табиғатты бақылау тәсілдерін көрсету, сенсорлық бақшадағы тәжірибелер. Балалардың шынайы өмірді көркем-эстетикалық қабылдауын қалыптастыру. Аумақтық кеңістікте немесе оның сыртында табиғатты тамашалау. Сенсорлық бақшада тірі және өлі табиғат нысандарын, табиғат құбылыстарын бақылау. Балалардың дербес шығармашылық әрекетіне мүмкіндік беру.</p> <p>2) Еңбекке баулу үшін балабақша ауласында баланың қызығушылығын оятатын кеңістік құру. Балаға ересектердің еңбек етуін бақылату және оларға көмектесуге, бірлесіп жұмыс істеуге тарту. Балалардың ойын, идеясын жүзеге асыру. Серуенге алып шыққан заттарымен ойнату.</p> <p>3) Музыка жетекшісі мен дене шынықтыру нұсқаушының жоспары бойынша жүргізілетін шаралар немесе бірлескен жұмыстар.</p> <p>Кешен №15</p>
Серуеннен оралу	<p>Өз-өзіне қызмет көрсету дағдыларын қалыптастыру. Шешінудің бірізділік алгоритмін бекіту. Ұқыптылық дағдыларын үйрету, киім мен аяқ киімді дұрыс күтуге және орнына жинауға қалыптастыру. Бір-біріне көмектесуге баулу.</p>
Тәрбиеші мен баланың еркін әрекеті	<p>Балалардың қызығушылықтарын мақсатты ойын арқылы, танымдық-зерттеушілік жұмыс, музыкалық-көркем образ, қимыл-қозғалыс, коммуникативтік байланыс, оқыту, еңбекке баулу арқылы дамыту (<i>оның ішінде өңірлік ерекшелікті ескерумен</i>). Балалардың ойы мен идеяларын ескеру арқылы олардың қабілеттерін ашуға мүмкіндік беру.</p>
Үйге қайту Ата-анаға кеңес	<p>Ата-анамен күн нәтижесі және алдағы күнге жоспарланған күн тәртібі туралы әңгімелесу. Жеке кеңестер, пікір алмасу.</p>

ЦИКЛОГРАММА

Ү-апта 31.07-04.08.23ж

Өтпелі тақырып: «Менің достарым»

Тақырыпша:

Мейірімділік күні

Күн тәртібі	Дүйсенбі	Сейсенбі	Сәрсенбі	Бейсенбі	Жұма
Балаларды далада қабылдау	Балаларды қабылдау, әр балада жайлы психо-эмоционалдық көңіл-күй қалыптасуына жағдай жасау. Серуендеу, балалармен әңгімелесу, басқа балаларды қабылдап болғанша өз бетімен еркін ойнауға немесе басқа балалармен бірге ойнауға болатын ойын түрлері, ойыншықтары бар ойын алаңдарын дайындау және т.б. .				
Таңғы гимнастика.	Таңертеңгі жаттығулар кешені №9 Мақсаты: Балалардың дене дамуын шынықтыру.				

<p>Тәрбиеші мен балалардың еркін әрекеті</p>	<p>Балалардың білім, білік және дағдыларын еркін іс-әрекетте көрсетуі үшін заттық-кеңістіктік ортаны дайындау. Балалардың өз бастамасы бойынша ұйымдастырылған ойындарға еркіндік беру. Қажеттілігіне қарай жеке жұмыс түрін ұйымдастыру. Проблемалық жағдаяттарды шешу. Балалардың қызығушылықтары бойынша дамыту жұмыстарын мақсатты ойын арқылы, танымдық-зерттеушілік жұмыс, музыкалық-көркем образ, қимыл-қозғалыс, коммуникативтік байланыс, оқыту, еңбекке баулу арқылы қамту.</p>				
	<p>«Әдепті бала», балалармен бірге қысқа диалогтарға құрылған көріністерді ойнату арқылы, оның бойында әдептілік қалыптастыру. Көркем шығарма оқып беру. Дидактикалық ойын «Досыма достық лебізім».</p>	<p>Балада дос, достық туралы түсінік қалыптастыру. Достық қарым-қатынасты сипаттайтын қысқа диалогтік көріністерді бірге ойнай отырып, баланың санасында «достық» ұғымын нығайту. Достық туралы ән тыңдау, бірге айту.</p>	<p>Денсаулық, салауатты өмір салты, мейірімділік туралы әңгімелесу. «Ертегі кейіпкерлерінің жақсы істері» ертегі еліне саяхат, пікірталас.</p>	<p>«Қала үстіндегі шарлар» ойыны: сауығы: үрленген шарлармен эстафеталар өткізу, шарларға сурет салу, ең көңілді шар конкурсы, жер телімінде түрлі-түсті шардан кемпірқосақ жасау.</p>	<p>Табиғи материалдардан құрастыру, мүсіндеу. Ұлттық ойындарды ойнату: «Түйілген орамал», «Арқан тартыс», «Білектесу», «Алтын сақа».</p>
<p>Серуенге дайындық.</p>	<p>Өз-өзіне қызмет көрсету дағдыларын қалыптастыру.</p> <p>Киінудің бірізділік алгоритмін бекіту. Бір-біріне көмек көрсету (<i>тәрбиешінің және белсенді балалардың көмегі</i>), серуенге мотивация (<i>мазмұны, проблемалық жағдаяттар</i>), көркем сөзбен ынталандыру (<i>мақал-мәтелдер, жаңылпаштар, жұмбақтар, өлеңдер</i>).</p> <p>Көтеріңкі көңіл-күй сыйлау.</p>				
<p>Күндізгі серуен</p>	<p>1) Балалардың денсаулығын нығайту, қимыл-қозғалыс белсенділіктерін арттыру (<i>қимылды дидактикалық ойындар, ережелері бар қимылды ойындар, ойын жаттығулары, жарыстар, ұлттық ойындар және басқа</i>). Көтеріңкі көңіл-күй сыйлау.</p> <p>Балалардың танымдық қызығушылықтарын дамыту.</p>				

	<p>Мақсатты серуендер, танымдық әңгімелер, бақылаулар, табиғатты бақылау тәсілдерін көрсету, сенсорлық бақшадағы тәжірибелер.</p> <p>Балалардың шынайы өмірді көркем-эстетикалық қабылдауын қалыптастыру.</p> <p>Аумақтық кеңістікте немесе оның сыртында табиғатты тамашалау. Сенсорлық бақшада тірі және өлі табиғат нысандарын, табиғат құбылыстарын бақылау. Балалардың дербес шығармашылық әрекетіне мүмкіндік беру.</p> <p>2) Еңбекке баулу үшін балабақша ауласында баланың қызығушылығын оятатын кеңістік құру. Балаға ересектердің еңбек етуін бақылату және оларға көмектесуге, бірлесіп жұмыс істеуге тарту. Балалардың ойын, идеясын жүзеге асыру.</p> <p>Серуенге алып шыққан заттарымен ойнату.</p> <p>3) Музыка жетекшісі мен дене шынықтыру нұсқаушының жоспары бойынша жүргізілетін шаралар немесе бірлескен жұмыстар.</p>
	Кешен № 17
Серуеннен оралу	Өз-өзіне қызмет көрсету дағдыларын қалыптастыру. Шешінудің бірізділік алгоритмін бекіту. Ұқыптылық дағдыларын үйрету, киім мен аяқ киімді дұрыс күтуге және орнына жинауға қалыптастыру. Бір-біріне көмектесуге баулу.
Тәрбиеші мен баланың еркін әрекеті	Балалардың қызығушылықтарын мақсатты ойын арқылы, танымдық-зерттеушілік жұмыс, музыкалық-көркем образ, қимыл-қозғалыс, коммуникативтік байланыс, оқыту, еңбекке баулу арқылы дамыту (<i>оның ішінде өңірлік ерекшелікті ескерумен</i>). Балалардың ойы мен идеяларын ескеру арқылы олардың қабілеттерін ашуға мүмкіндік беру.
Үйге қайту Ата-анаға кеңес	Ата-анамен күн нәтижесі және алдағы күнге жоспарланған күн тәртібі туралы әңгімелесу. Жеке кеңестер, пікір алмасу.

ЦИКЛОГРАММА
I-апта 07.08-11.08.23 ж

Өтпелі тақырып: «Ас атасы – нан»
Тақырыпша: Нан

болса ән де болады

Күн тәртібі	Дүйсенбі	Сейсенбі	Сәрсенбі	Бейсенбі	Жұма
--------------------	-----------------	-----------------	-----------------	-----------------	-------------

<p>Балаларды далада қабылдау</p>	<p>Балаларды қабылдау, әр балада жайлы психо-эмоционалдық көңіл-күй қалыптасуына жағдай жасау. Серуендеу, балалармен әңгімелесу, басқа балаларды қабылдап болғанша өз бетімен еркін ойнауға немесе басқа балалармен бірге ойнауға болатын ойын түрлері, ойыншықтары бар ойын алаңдарын дайындау және т.б. .</p>				
<p>Таңғы гимнастика.</p>	<p>Таңертеңгі жаттығулар кешені №10 Мақсаты:Балалардың дене дамуын шынықтыру.</p>				
<p>Тәрбиеші мен балалардың еркін әрекеті</p>	<p>Балалардың білім, білік және дағдыларын еркін іс-әрекетте көрсетуі үшін заттық-кеңістіктік ортаны дайындау. Балалардың өз бастамасы бойынша ұйымдастырылған ойындарға еркіндік беру. Қажеттілігіне қарай жеке жұмыс түрін ұйымдастыру. Проблемалық жағдаяттарды шешу. Балалардың қызығушылықтары бойынша дамыту жұмыстарын мақсатты ойын арқылы, танымдық-зерттеушілік жұмыс, музыкалық-көркем образ, қимыл-қозғалыс, коммуникативтік байланыс, оқыту, еңбекке баулу арқылы қамту.</p>				
	<p>- Дәндер патшалығына саяхат: суреттер мен альбомдар қарау. - табиғи материалдармен, ермексазбен жұмыс «Дәндер патшалығы»</p>	<p>- «Нан - дастархан байлығы» әңгімелесу; шығарма оқып беру, тыңдалған шығарманың мазмұнын айтқызу; - нан қиқымымен ауладағы құстарды қоректендіру және оларды сыртынан бақылау; - нанның суретін салу, ермексаздан мүсіндеу.</p>	<p>- Нанды қолдан пісіруден анасы мен баласының, әжесі мен немересінің бірлескен әрекетінен алдын-ала дайындалған челлендж материалдарын қарау; - «Наубайхана» жұмысымен таныстыру; - «аспазшы» сюжетті рөлдік ойынын ойнату;</p>	<p>- «Алқапта не өседі?» әңгімелесу, шығарма оқып беру; - Ауладағы өсімдіктер мен шөптерге күтім жасауда қарапайым тапсырмаларды орындату; - «Ғажайып дәндер» ұжымдық жұмыс: дайын суретті</p>	<p>- «Жемістер мен көкөністер» фестивалі; - Жұмбақтар мен тақпақтар сайысы; - Жапсыру «Менің дәмді достарым»; - «Кім күшті?» жемістер мен көкөністерді сумен жуып, жеуден сайыс ұйымдастыру.</p>

			- тақырыпқа сәйкес ата-аналармен бірге ән байқауын ұйымдастыру.	дәндермен безендіру	
Серуенге дайындық.	<p>Өз-өзіне қызмет көрсету дағдыларын қалыптастыру.</p> <p>Киінудің бірізділік алгоритмін бекіту. Бір-біріне көмек көрсету (<i>тәрбиешінің және белсенді балалардың көмегі</i>), серуенге мотивация (<i>мазмұны, проблемалық жағдаяттар</i>), көркем сөзбен ынталандыру (<i>мақал-мәтелдер, жаңылпаштар, жұмбақтар, өлеңдер</i>).</p> <p>Көтеріңкі көңіл-күй сыйлау.</p>				
Күндізгі серуен	<p>1) Балалардың денсаулығын нығайту, қимыл-қозғалыс белсенділіктерін арттыру (<i>қимылды дидактикалық ойындар, ережелері бар қимылды ойындар, ойын жаттығулары, жарыстар, ұлттық ойындар және басқа</i>). Көтеріңкі көңіл-күй сыйлау.</p> <p>Балалардың танымдық қызығушылықтарын дамыту.</p> <p>Мақсатты серуендер, танымдық әңгімелер, бақылаулар, табиғатты бақылау тәсілдерін көрсету, сенсорлық бақшадағы тәжірибелер.</p> <p>Балалардың шынайы өмірді көркем-эстетикалық қабылдауын қалыптастыру.</p> <p>Аумақтық кеңістікте немесе оның сыртында табиғатты тамашалау. Сенсорлық бақшада тірі және өлі табиғат нысандарын, табиғат құбылыстарын бақылау. Балалардың дербес шығармашылық әрекетіне мүмкіндік беру.</p> <p>2) Еңбекке баулу үшін балабақша ауласында баланың қызығушылығын оятатын кеңістік құру.</p> <p>Балаға ересектердің еңбек етуін бақылату және оларға көмектесуге, бірлесіп жұмыс істеуге тарту.</p> <p>Балалардың ойын, идеясын жүзеге асыру.</p> <p>Серуенге алып шыққан заттарымен ойнату.</p> <p>3) Музыка жетекшісі мен дене шынықтыру нұсқаушының жоспары бойынша жүргізілетін шаралар немесе бірлескен жұмыстар.</p> <p>Кешен №19</p>				
Серуеннен оралу	<p>Өз-өзіне қызмет көрсету дағдыларын қалыптастыру. Шешінудің бірізділік алгоритмін бекіту.</p> <p>Ұқыптылық дағдыларын үйрету, киім мен аяқ киімді дұрыс күтуге және орнына жинауға қалыптастыру.</p>				

	Бір-біріне көмектесуге баулу.
Тәрбиеші мен баланың еркін әрекеті	Балалардың қызығушылықтарын мақсатты ойын арқылы, танымдық-зерттеушілік жұмыс, музыкалық-көркем образ, қимыл-қозғалыс, коммуникативтік байланыс, оқыту, еңбекке баулу арқылы дамыту (<i>оның ішінде өңірлік ерекшелікті ескерумен</i>). Балалардың ойы мен идеяларын ескеру арқылы олардың қабілеттерін ашуға мүмкіндік беру.
Серуенге дайындық.	Өз-өзіне қызмет көрсету дағдыларын қалыптастыру. Киінудің бірізділік алгоритмін бекіту. Бір-біріне көмек көрсету (<i>тәрбиешінің және белсенді балалардың көмегі</i>), серуенге мотивация (<i>мазмұны, проблемалық жағдаяттар</i>), көркем сөзбен ынталандыру (<i>мақал-мәтелдер, жаңылпаштар, жұмбақтар, өлеңдер</i>). Көтеріңкі көңіл-күй сыйлау.
Серуендеу	Балалардың денсаулығын нығайту, қимыл-қозғалыс белсенділіктерін арттыру (қимылды дидактикалық ойындар, ережелері бар қимылды ойындар, ойын жаттығулары, жарыстар, ұлттық ойындар және басқа). Балалардың танымдық қызығушылықтарын дамыту. Мақсатты серуендер, танымдық әңгімелер, бақылаулар, табиғатты бақылау тәсілдерін көрсету. Еркін ойындар, балалардың ойын, идеясын жүзеге асыру. Серуенге алып шыққан заттарымен ойнату.
	Кешен №20
Үйге қайту Ата-анаға кеңес	Ата-анамен күн нәтижесі және алдағы күнге жоспарланған күн тәртібі туралы әңгімелесу. Жеке кеңестер, пікір алмасу.

ЦИКЛОГРАММА

II-апта 14.08-18.08.23 ж

Өтпелі тақырып: «Мен және қоршаған орта»

Тақырыпша:

Саясында шатырдың

Күн тәртібі	Дүйсенбі	Сейсенбі	Сәрсенбі	Бейсенбі	Жұма
Балаларды далада қабылдау	Балаларды қабылдау, әр балада жайлы психо-эмоционалдық көңіл-күй қалыптасуына жағдай жасау. Серуендеу, балалармен әңгімелесу, басқа балаларды қабылдап болғанша өз бетімен еркін ойнауға немесе басқа балалармен бірге ойнауға болатын ойын түрлері, ойыншықтары бар ойын алаңдарын дайындау және т.б. .				
Таңғы гимнастика.	<p>Таңертеңгі жаттығулар кешені №11 Мақсаты: Балалардың дене дамуын шынықтыру.</p>				
Тәрбиеші мен балалардың еркін әрекеті	<p>Балалардың білім, білік және дағдыларын еркін іс-әрекетте көрсетуі үшін заттық-кеңістіктік ортаны дайындау. Балалардың өз бастамасы бойынша ұйымдастырылған ойындарға еркіндік беру. Қажеттілігіне қарай жеке жұмыс түрін ұйымдастыру. Проблемалық жағдаяттарды шешу. Балалардың қызығушылықтары бойынша дамыту жұмыстарын мақсатты ойын арқылы, танымдық-зерттеушілік жұмыс, музыкалық-көркем образ, қимыл-қозғалыс, коммуникативтік байланыс, оқыту, еңбекке баулу арқылы қамту.</p>				
	- Гүлдер, оларға қамқорлық жасау туралы әңгімелесу, шығарма оқып	- Ит, мысық, балықтар немесе үй жануарлары туралы шығарма оқып беру,	- Қоршаған орта туралы сұрақ-жауап ұйымдастыру; - отбасылық	- Ұлттық ойындар туралы шығарма, өлең оқып беру; - оқылған	- Мамандық түрлері олардың атқаратын қызметі туралы әңгімелесу;

	<p>беру;</p> <ul style="list-style-type: none"> - түрлі-түсті қағаздан гүлдер жасау (қолдың ұсақ моторикасын дамыту үшін квиллинг әдісін қолдану); - «Гүлге оранған арулар мен балалар» байқауын өткізу (ән айту, би билеу) 	<p>оқылған шығарманы талдау (қосымша ресурс: https://bilimkids.kz/kk/videos/6);</p> <ul style="list-style-type: none"> - сүйікті достарына арнап тілектерін айтқызу 	<p>биден әзірленген челлендж материалдарын қарау;</p> <ul style="list-style-type: none"> - балаларды өздері таңдаған әуендеріне билету. 	<p>шығарманың мазмұнын әңгімелеу;</p> <ul style="list-style-type: none"> - асықтарды дайын бояулармен бояу, безендіру; - ұлттық қимылды ойындардан сайыс ұйымдастыру. 	<ul style="list-style-type: none"> - түрлі мамандық туралы өлең оқып беру және оның мазмұны бойынша сұрақтарға жауап беру; - сюжетті рөлдік ойындар ойнату: «Дәрігер», «Мейрамхана», «Ұшақта» және т.б.
<p>Серуенге дайындық.</p>	<p>Өз-өзіне қызмет көрсету дағдыларын қалыптастыру.</p> <p>Киінудің бірізділік алгоритмін бекіту. Бір-біріне көмек көрсету (<i>тәрбиешінің және белсенді балалардың көмегі</i>), серуенге мотивация (<i>мазмұны, проблемалық жағдаяттар</i>), көркем сөзбен ынталандыру (<i>мақал-мәтелдер, жаңылпаштар, жұмбақтар, өлеңдер</i>).</p> <p>Көтеріңкі көңіл-күй сыйлау.</p>				
<p>Күндізгі серуен</p>	<p>1) Балалардың денсаулығын нығайту, қимыл-қозғалыс белсенділіктерін арттыру (<i>қимылды дидактикалық ойындар, ережелері бар қимылды ойындар, ойын жаттығулары, жарыстар, ұлттық ойындар және басқа</i>). Көтеріңкі көңіл-күй сыйлау.</p> <p>Балалардың танымдық қызығушылықтарын дамыту.</p> <p>Мақсатты серуендер, танымдық әңгімелер, бақылаулар, табиғатты бақылау тәсілдерін көрсету, сенсорлық бақшадағы тәжірибелер.</p> <p>Балалардың шынайы өмірді көркем-эстетикалық қабылдауын қалыптастыру.</p> <p>Аумақтық кеңістікте немесе оның сыртында табиғатты тамашалау. Сенсорлық бақшада тірі және өлі табиғат нысандарын, табиғат құбылыстарын бақылау. Балалардың дербес шығармашылық әрекетіне</p>				

	<p>мүмкіндік беру.</p> <p>2) Еңбекке баулу үшін балабақша ауласында баланың қызығушылығын оятатын кеңістік құру. Балаға ересектердің еңбек етуін бақылату және оларға көмектесуге, бірлесіп жұмыс істеуге тарту. Балалардың ойын, идеясын жүзеге асыру. Серуенге алып шыққан заттарымен ойнату.</p> <p>3) Музыка жетекшісі мен дене шынықтыру нұсқаушының жоспары бойынша жүргізілетін шаралар немесе бірлескен жұмыстар.</p> <p>Кешен №21</p>
Серуеннен оралу	Өз-өзіне қызмет көрсету дағдыларын қалыптастыру. Шешінудің бірізділік алгоритмін бекіту. Ұқыптылық дағдыларын үйрету, киім мен аяқ киімді дұрыс күтуге және орнына жинауға қалыптастыру. Бір-біріне көмектесуге баулу.
Тәрбиеші мен баланың еркін әрекеті	Балалардың қызығушылықтарын мақсатты ойын арқылы, танымдық-зерттеушілік жұмыс, музыкалық-көркем образ, қимыл-қозғалыс, коммуникативтік байланыс, оқыту, еңбекке баулу арқылы дамыту (<i>оның ішінде өңірлік ерекшелікті ескерумен</i>). Балалардың ойы мен идеяларын ескеру арқылы олардың қабілеттерін ашуға мүмкіндік беру.
Үйге қайту Ата-анаға кеңес	Ата-анамен күн нәтижесі және алдағы күнге жоспарланған күн тәртібі туралы әңгімелесу. Жеке кеңестер, пікір алмасу.

ЦИКЛОГРАММА
III-апта 21.08-25.08.23 ж

Өтпелі тақырып: «Өнер көзі халықта»»
Тақырыпша:

Алуан-алуан кейіпкер бар

Күн тәртібі	Дүйсенбі	Сейсенбі	Сәрсенбі	Бейсенбі	Жұма
Балаларды далада қабылдау	Балаларды қабылдау, әр балада жайлы психо-эмоционалдық көңіл-күй қалыптасуына жағдай жасау. Серуендеу, балалармен әңгімелесу, басқа балаларды қабылдап болғанша өз бетімен еркін ойнауға немесе басқа балалармен бірге ойнауға болатын ойын түрлері, ойыншықтары бар ойын алаңдарын дайындау және т.б. .				
Таңғы гимнастика.	Таңертеңгі жаттығулар кешені №12 Мақсаты: Балалардың дене дамуын шынықтыру.				
Тәрбиеші мен балалардың еркін әрекеті	Балалардың білім, білік және дағдыларын еркін іс-әрекетте көрсетуі үшін заттық-кеңістіктік ортаны дайындау. Балалардың өз бастамасы бойынша ұйымдастырылған ойындарға еркіндік беру. Қажеттілігіне қарай жеке жұмыс түрін ұйымдастыру. Проблемалық жағдаяттарды шешу. Балалардың қызығушылықтары бойынша дамыту жұмыстарын мақсатты ойын арқылы, танымдық-зерттеушілік жұмыс, музыкалық-көркем образ, қимыл-қозғалыс, коммуникативтік байланыс, оқыту, еңбекке баулу арқылы қамту.				
	- Куыршақ, көлеңкелі театр қойылымын тамашалау, көрген қойылымның желісі мен ондағы	- «Әжелер мектебі» жұмысын жандандыру, алдынала әзірленген «Ерте, ерте, ертеде....»	- «Менің сүйікті кейіпкерім», ермексаздан мүсіндеу, суретін салу;	- Ата-аналармен бірлескен әрекетте алдынала үйде әзірленген	- Педагогтар мен балалардың бірлескен театрландырылған қойылымдар

	<p>кейіпкерлер туралы әңгімелесу;</p> <p>-</p> <p>- тақырыпқа сәйкес сюжетті-рөлдік ойын ойнату;</p>	<p>әжемнің ертегісін тыңдайық челленджи бейнематериалдарын тамашалау;</p> <p>- «Ертегілер әлеміне саяхат» сүйікті ертегілерді айтқызу;</p>	<p>- өзі қолдан жасаған кейіпкерінің образына еніп оның даусымен дыбыстау, сөйлеу;</p> <p>- ертегі тыңдату, ондағы кейіпкерлер туралы өз ойларын айтқызу.</p>	<p>ұлттық оюлардың көрмесін қарастыру және жасалған бұйымдар туралы әңгімелесу;</p> <p>- тақырыпқа сәйкес жұмбақтар шешкізу;</p> <p>- бұрыннан білетін әндерді айтқызу, билерді билету.</p>	<p>байқауын ұйымдастыру:</p> <p>-</p> <p>театрландырылған қойылымдар қою үшін атрибуттарды орналастыру;</p> <p>- қойылым желісін ойластыру;</p> <p>-рөлдерді ортақ келісіммен бірге таңдау;</p> <p>- қойылымды қою.</p>
<p>Серуенге дайындық.</p>	<p>Өз-өзіне қызмет көрсету дағдыларын қалыптастыру.</p> <p>Киінудің бірізділік алгоритмін бекіту. Бір-біріне көмек көрсету (<i>тәрбиешінің және белсенді балалардың көмегі</i>), серуенге мотивация (<i>мазмұны, проблемалық жағдаяттар</i>), көркем сөзбен ынталандыру (<i>мақал-мәтелдер, жаңылпаштар, жұмбақтар, өлеңдер</i>).</p> <p>Көтеріңкі көңіл-күй сыйлау.</p>				
<p>Күндізгі серуен</p>	<p>1) Балалардың денсаулығын нығайту, қимыл-қозғалыс белсенділіктерін арттыру (<i>қимылды дидактикалық ойындар, ережелері бар қимылды ойындар, ойын жаттығулары, жарыстар, ұлттық ойындар және басқа</i>). Көтеріңкі көңіл-күй сыйлау.</p> <p>Балалардың танымдық қызығушылықтарын дамыту.</p> <p>Мақсатты серуендер, танымдық әңгімелер, бақылаулар, табиғатты бақылау тәсілдерін көрсету, сенсорлық бақшадағы тәжірибелер.</p> <p>Балалардың шынайы өмірді көркем-эстетикалық қабылдауын қалыптастыру.</p> <p>Аумақтық кеңістікте немесе оның сыртында табиғатты тамашалау. Сенсорлық бақшада тірі және өлі</p>				

	<p>табиғат нысандарын, табиғат құбылыстарын бақылау. Балалардың дербес шығармашылық әрекетіне мүмкіндік беру.</p> <p>2) Еңбекке баулу үшін балабақша ауласында баланың қызығушылығын оятатын кеңістік құру. Балаға ересектердің еңбек етуін бақылату және оларға көмектесуге, бірлесіп жұмыс істеуге тарту. Балалардың ойын, идеясын жүзеге асыру.</p> <p>Серуенге алып шыққан заттарымен ойнату.</p> <p>3) Музыка жетекшісі мен дене шынықтыру нұсқаушының жоспары бойынша жүргізілетін шаралар немесе бірлескен жұмыстар.</p>
	Кешен №23
Серуеннен оралу	Өз-өзіне қызмет көрсету дағдыларын қалыптастыру. Шешінудің бірізділік алгоритмін бекіту. Ұқыптылық дағдыларын үйрету, киім мен аяқ киімді дұрыс күтуге және орнына жинауға қалыптастыру. Бір-біріне көмектесуге баулу.
Тәрбиеші мен баланың еркін әрекеті	Балалардың қызығушылықтарын мақсатты ойын арқылы, танымдық-зерттеушілік жұмыс, музыкалық-көркем образ, қимыл-қозғалыс, коммуникативтік байланыс, оқыту, еңбекке баулу арқылы дамыту (<i>оның ішінде өңірлік ерекшелікті ескерумен</i>). Балалардың ойы мен идеяларын ескеру арқылы олардың қабілеттерін ашуға мүмкіндік беру.
Үйге қайту Ата-анаға кеңес	Ата-анамен күн нәтижесі және алдағы күнге жоспарланған күн тәртібі туралы әңгімелесу. Жеке кеңестер, пікір алмасу.

ЦИКЛОГРАММА
ІҮ-апта 28.08-31.08.23 ж

Өтпелі тақырып: «Ғажайыптар әлемінде»
Тақырыпша:

Менің Қазақстаным

Күн тәртібі	Дүйсенбі	Сейсенбі	Сәрсенбі	Бейсенбі						
<p>Балаларды далада қабылдау</p> <p>Таңғы гимнастика.</p>	<p>Балаларды қабылдау, әр балада жайлы психо-эмоционалдық көңіл-күй қалыптасуына жағдай жасау. Серуендеу, балалармен әңгімелесу, басқа балаларды қабылдап болғанша өз бетімен еркін ойнауға немесе басқа балалармен бірге ойнауға болатын ойын түрлері, ойыншықтары бар ойын алаңдарын дайындау және т.б. .</p>									
<p align="center">Таңертеңгі жаттығулар кешені №13</p> <p>Мақсаты: Балалардың дене дамуын шынықтыру.</p>										
<p>Тәрбиеші мен балалардың еркін әрекеті</p>	<p>Балалардың білім, білік және дағдыларын еркін іс-әрекетте көрсетуі үшін заттық-кеңістіктік ортаны дайындау. Балалардың өз бастамасы бойынша ұйымдастырылған ойындарға еркіндік беру. Қажеттілігіне қарай жеке жұмыс түрін ұйымдастыру. Проблемалық жағдаяттарды шешу. Балалардың қызығушылықтары бойынша дамыту жұмыстарын мақсатты ойын арқылы, танымдық-зерттеушілік жұмыс, музыкалық-көркем образ, қимыл-қозғалыс, коммуникативтік байланыс, оқыту, еңбекке баулу арқылы қамту.</p>									
<table border="0"> <tr> <td data-bbox="414 1145 801 1444"> <p>- «Менің балабақшам», жазғы сауықтыру кезеңінде алған әсерлері туралы балалармен серуенде әңгімелесу; - тақырыпқа сәйкес</p> </td> <td data-bbox="801 1145 1167 1444"> <p>- Дене шынықтырудың пайдасы туралы әңгімелесу; - балалардың өздеріне ұнайтын жаттығуларды</p> </td> <td data-bbox="1167 1145 1509 1444"> <p>- Қазақстан Республикасының Тәуелсіздігінің 30 жылдығы, туған өлкенің көрікті жерлері мен табиғаты туралы</p> </td> <td data-bbox="1509 1145 1809 1444"> <p>- «Мен атамның көмекшісімен» тақырыбында әңгімелесу; - «Жеті атасын білу тектіліктің белгісі» жеті</p> </td> <td data-bbox="1809 1145 2110 1444"> <p>.</p> </td> </tr> </table>						<p>- «Менің балабақшам», жазғы сауықтыру кезеңінде алған әсерлері туралы балалармен серуенде әңгімелесу; - тақырыпқа сәйкес</p>	<p>- Дене шынықтырудың пайдасы туралы әңгімелесу; - балалардың өздеріне ұнайтын жаттығуларды</p>	<p>- Қазақстан Республикасының Тәуелсіздігінің 30 жылдығы, туған өлкенің көрікті жерлері мен табиғаты туралы</p>	<p>- «Мен атамның көмекшісімен» тақырыбында әңгімелесу; - «Жеті атасын білу тектіліктің белгісі» жеті</p>	<p>.</p>
<p>- «Менің балабақшам», жазғы сауықтыру кезеңінде алған әсерлері туралы балалармен серуенде әңгімелесу; - тақырыпқа сәйкес</p>	<p>- Дене шынықтырудың пайдасы туралы әңгімелесу; - балалардың өздеріне ұнайтын жаттығуларды</p>	<p>- Қазақстан Республикасының Тәуелсіздігінің 30 жылдығы, туған өлкенің көрікті жерлері мен табиғаты туралы</p>	<p>- «Мен атамның көмекшісімен» тақырыбында әңгімелесу; - «Жеті атасын білу тектіліктің белгісі» жеті</p>	<p>.</p>						

	<p>асфальтқа ұжымдық сурет салуға жұмылдыру, салған суреттері бойынша өз ойларын айтқызу;</p> <p>- тәрбиеші, медбике, тәрбиеші көмекшісі, музыка жетекшісі, денешынықтыру жетекшісі, аспазшы және т.б. рөлдерінде бөлініп, рөлдерді өздігінен таңдап, ойнауға мүмкіндік беру</p>	<p>жасата отырып, спорттық ойындарды бірлесіп таңдатып, ойнату;</p> <p>- серуен кезінде аулада қарапайым еңбек әрекеттерін бірлесіп жасату;</p> <p>- ұлттық ойын «Бәйге» ойынын ойнату.</p>	<p>әңгімелесу;</p> <p>- «Елім менің» тақырыбында «Мен бастаймын сен жалғастыр» ойыны арқылы алдын-ала әзірленген ата-аналар мен балалардың оқыған өлеңдерінің видеоматериалдарын көрсету, сол материалдардың ішінен ұнағандарын бірлесіп таңдату.</p>	<p>атаны жатқа айтудан сайыс ұйымдастыру;</p> <p>- «Ханталапай» ұлттық асық ойынын ойнату;</p> <p>- асықтан жасалған «денсаулық жолымен» жүргізу;</p> <p>- асықтар тізілген қолғаппен бір-біріне массаж жасату.</p>	
<p>Серуенге дайындық.</p>	<p>Өз-өзіне қызмет көрсету дағдыларын қалыптастыру.</p> <p>Киінудің бірізділік алгоритмін бекіту. Бір-біріне көмек көрсету (<i>тәрбиешінің және белсенді балалардың көмегі</i>), серуенге мотивация (<i>мазмұны, проблемалық жағдаяттар</i>), көркем сөзбен ынталандыру (<i>мақал-мәтелдер, жаңылпаштар, жұмбақтар, өлеңдер</i>).</p> <p>Көтеріңкі көңіл-күй сыйлау.</p>				
<p>Күндізгі серуен</p>	<p>1) Балалардың денсаулығын нығайту, қимыл-қозғалыс белсенділіктерін арттыру (<i>қимылды дидактикалық ойындар, ережелері бар қимылды ойындар, ойын жаттығулары, жарыстар, ұлттық ойындар және басқа</i>). Көтеріңкі көңіл-күй сыйлау.</p> <p>Балалардың танымдық қызығушылықтарын дамыту.</p> <p>Мақсатты серуендер, танымдық әңгімелер, бақылаулар, табиғатты бақылау тәсілдерін көрсету, сенсорлық бақшадағы тәжірибелер.</p>				

	<p>Балалардың шынайы өмірді көркем-эстетикалық қабылдауын қалыптастыру. Аумақтық кеңістікте немесе оның сыртында табиғатты тамашалау. Сенсорлық бақшада тірі және өлі табиғат нысандарын, табиғат құбылыстарын бақылау. Балалардың дербес шығармашылық әрекетіне мүмкіндік беру.</p> <p>2) Еңбекке баулу үшін балабақша ауласында баланың қызығушылығын оятатын кеңістік құру. Балаға ересектердің еңбек етуін бақылату және оларға көмектесуге, бірлесіп жұмыс істеуге тарту. Балалардың ойын, идеясын жүзеге асыру. Серуенге алып шыққан заттарымен ойнату.</p> <p>3) Музыка жетекшісі мен дене шынықтыру нұсқаушының жоспары бойынша жүргізілетін шаралар немесе бірлескен жұмыстар.</p>
	<p>Кешен №25</p>
<p>Серуеннен оралу</p>	<p>Өз-өзіне қызмет көрсету дағдыларын қалыптастыру. Шешінудің бірізділік алгоритмін бекіту. Ұқыптылық дағдыларын үйрету, киім мен аяқ киімді дұрыс күтуге және орнына жинауға қалыптастыру. Бір-біріне көмектесуге баулу.</p>
<p>Тәрбиеші мен баланың еркін әрекеті</p>	<p>Балалардың қызығушылықтарын мақсатты ойын арқылы, танымдық-зерттеушілік жұмыс, музыкалық-көркем образ, қимыл-қозғалыс, коммуникативтік байланыс, оқыту, еңбекке баулу арқылы дамыту (<i>оның ішінде өңірлік ерекшелікті ескерумен</i>). Балалардың ойы мен идеяларын ескеру арқылы олардың қабілеттерін ашуға мүмкіндік беру.</p>
<p>Үйге қайту Ата-анаға кеңес</p>	<p>Ата-анамен күн нәтижесі және алдағы күнге жоспарланған күн тәртібі туралы әңгімелесу. Жеке кеңестер, пікір алмасу.</p>

