



**БЕКІТЕМІН:**

Мектеп директоры:

*Зейб.Е.В.*  
Зейб.Е.В

2024-2025 оқу жылы



**«Қына ауылы ЖОББМ» КММ мектепалды  
даярлық 0 «А» сыныбының  
циклограммасы**

Орындаған: Самет Нургул

**2024-2025 оқу жылы**

## Тәрбиелеу-білім беру процесінің циклограммасы

Білім беру ұйымы «Қына ауылы ЖОББМ» КММ

Мектепалды О «А» сыныбы

Жоспардың құрылу кезеңі 02-06 қыркүйек 2024-2025 оқу жылы


Күн тәртібі	Дүйсенбі 02.09	Сейсенбі 03.09	Сәрсенбі 04.09	Бейсенбі 05.09	Жұма 06.09
<p><b>«Бір тұтас тәрбие» бағдарламасы аясында 1. «Еңбекқорлық және кәсіби біліктілік» айы</b>  <b>«Апта дәйексөздері»-</b> Балаға берілген бірінші тәрбие ата-анасын, туысын, жолдасын сыйлауға үйретуден басталады. Ыбырай Алтынсарин</p>					
<b>Балаларды қабылдау</b>	Балаларды көтеріңкі көңіл-күймен қарсы алу. Балалар үшін жайлы жағдай жасау. Балаларға тәрбиешінің толық аты - жөнін атап сәлемдесуді үйрету. Баланың бүгінгі көңіл күйі, оны не қызықтыратыны туралы сұрау, баланы жеке пікірін білдіруге тарту, бүгінгі ауа райы туралы балалардың ойын білу				
<b>Ата-аналармен немесе баланың басқа заңды өкілдерімен кеңес, әңгімелесу</b>	<b>Ата-аналармен әңгіме:</b> Балалардың тазалығы жөнінде кеңес беру	<b>Ата-аналармен әңгіме:</b> Ата-аналарға балаларын ертеңгілік жаттығуға үлгертіп алып келулерін ескерту.	<b>Ата-аналармен әңгіме:</b> Балалардың жетістік пен дәрежесі үшін емес, сол қалпында сөзсіз қабылдап жақсы көретініңізді сездіріңіз.	<b>Ата-аналармен әңгіме:</b> Ата-аналарға балаларды тамақтарын тауысып жеуге үйретулерін ескерту.	Ата-аналармен әңгіме: Ата-аналарға балаларды тамақтарын тауысып жеуге үйретулерін ескерту
<b>Балалардың дербес әрекеті (аз қимылды ойындар, үстел үсті ойындары, бейнелеу іс-әрекеті, кітаптарды қарау және басқалар)</b>	<b>«Менің Қазақстаным»</b> Ән ұран орындау <b>Мақсаты:</b> рухани-патриоттық сезімге тәрбиелеу Ұлттық құндылықты қалыптастыру <b>«Ұлттық ойын-ұлт қазынасы»</b> <b>«Асық ату» ойыны</b> <b>«Бір тұтас тәрбие жоспары»</b>	<b>«Ұлттық ойын-ұлт қазынасы»</b> Ұлттық құндылықты қалыптастыру <b>«Тоғыз құмалақ» ойыны</b> <b>«Бір тұтас тәрбие жоспары»</b>	<b>«Ұлттық ойын-ұлт қазынасы»</b> Ұлттық құндылықты қалыптастыру <b>«Бес тас» ойыны</b> <b>«Бір тұтас тәрбие жоспары»</b>	<b>«Ұлттық ойын-ұлт қазынасы»</b> Ұлттық құндылықты қалыптастыру <b>«Қамшы» ойыны</b> <b>«Бір тұтас тәрбие жоспары»</b>	<b>«Ұлттық ойын-ұлт қазынасы»</b> Ұлттық құндылықты қалыптастыру <b>«Ақ серек,көк серек» ойыны</b> <b>«Бір тұтас тәрбие жоспары»</b>
<b>Ертеңгілік жаттығу</b>	Таңғы жаттығу кешені № 1				
<b>Ұйымдастырылған іс-әрекетке дайындық (бұдан әрі-ҰІӘ)</b>	<b>Жылулық сәті:</b> Апам мені «Айым»-дейді, Мен мұнайсам,уайым жейді. Апам мені «Күнім»-дейді, Мен қуансам күлім -дейді.	<b>Жылулық сәті:</b> Қуанамыз күлеміз, Бар әлемде сүйеміз. Қол ұстасып, қуанып, Достарымен бір жүреміз.	<b>Жылулық сәті:</b> Шақырамын сендерді Жолдастарым кел бері Толтырайық шаттыққа, Дөгеленген шеңберді.	<b>Жылулық сәті:</b> Бақыт толы шеңберге, Шаттық толы шеңберге, Қол ұстасып келдік біз, Жан достармыз енді біз.	<b>Жылулық сәті:</b> Достар бері келіңдер, Қолдарыңды беріңдер. Шаттық толы шеңберге Қуанышпен еніңдер.
<b>Мектепке дейінгі ұйым</b>	<b>1 - ұйымдастырылған іс-әрекет</b>				

<p><b>кестесі бойынша ҰІӘ</b></p>	<p><b>Математика негіздері</b>          Кеңістікте бағдарлау  <b>Міндеті:</b>- сөйлеуде өзіне немесе басқа затқа қатысты заттың орналасуын және заттың кеңістікте (солға, оңға, жоғарыға, төменге) орналасуын үйрету</p> <p><b>«Қайда барасың, нені табасың?» атты дидактикалық ойынды</b> ұсынады. <b>Ойын мақсаты:</b> ойын балаларды негізгі кеңістіктік бағыттарды (алға, артқа, оң жақ, сол жақ) анықтау және сөзбен айтуға, заттың кеңістікте орналасуын белгілеу үшін әртүрлі кеңістіктік терминдерді (іші, үсті, арты, асты және т.б.) пайдалануға жаттықтыру үшін жүргізеді. Ойын барысы. Педагог ойыншықтарды бөлменің әр жеріне тығып қояды. Мысалы: ойын барысы бойынша көзделген орналасу орнының оң жағында аюды, сол жағында шкафтың артына қуыршақты, кілемнің алдына допты, артына машинені. Ойынды бастаудан бұрын педагог балаларға бөлмеде тығылған ойыншықтарды табатындарын хабарлайды. Балалардың бірін шақырып алып, педагог оған былай дейді: Оң жаққа барсаң, аюды табасың, Сол жаққа барсаң, қуыршақты табасың. Алға қарай жүрсең, допты табасың, Артқа қарай жүрсең, машинені табасың. Қайда барғың келеді? Бала ойыншықты табады. Ойын 3-4 рет қайталанады.</p>	<p><b>Математика негіздері</b>          Қағаз бетінде бағдарлау  <b>Міндеті:</b>-балаларды кеңістіктік қарым-қатынастарды орнатуға үйрету. Заттың кеңістікте (солға, оңға, жоғарыға, төменге) және қағаз парағының бетінде орналасуын анықтау</p> <p><b>Топтық жұмыс.</b> Балаларды топқа бөлу үшін педагог санамақ ұсынады. Топтардың әрқайсысына әртүрлі заттар (кестеге ұқсас) бейнеленген жұмыс парақтары таратылады. Педагог ойын жағдаятын ұйымдастырады (ойыншықтарды табуға көмектеседі). Педагог карточкадағы суреттің орналасуын айтады, мысалы, жоғарғы сөренің оң жағы. Балалар осы жерде бейнеленген затты атайды. Оған керісінше затты атайды, балалар оның да орналасуын атайды <b>1-тапсырма.</b> Педагог мотоциклді суреттің ортасына жапсыруды ұсынады. – Мотоциклдің оң жағында, сол жағында, үстіңгі жағында, астыңғы жағында қандай</p>	<p><b>Математика негіздері</b>          Кеңістікте және қағаз бетінде бағдарлау  <b>Міндеті</b> : -балаларды кеңістіктік қарым-қатынастарды орнатуға үйрету</p> <p><b>«Фигура қайда жасырынды?» дидактикалық ойыны</b> Педагог елестетілген шаршының бұрыштары мен қабырғалары және оның ортасында еденге ойыншықтарды жайып қояды Жетекші бала кез келген ойыншықты шаршыдан алып, басқа балалардан қай заттың артында, алдыңғы жағында, оң жағында және т.б. орналасқандығын атауға шақырады. Балалар фигураны атамай, оның орналасуын сипаттайды. «Математикалық жазулар» дәптерімен жұмыс. Педагог балалардың партада дұрыс отыруына, қолын дұрыс орналастыруына, дәптерді және қарындаштарды қалай ұстайтынына назар аударады</p>	<p><b>Көркем әдебиет</b>          Бәрі де бар бақшада  <b>Міндеті:</b> Өлең мазмұнын қайталап айтуға ынталандыру. Байланыстырып сөйлеуін жетілдіру. Балабақшада бір-бірімен тату болуға тәрбиелеу</p> <p>Педагог балабақша туралы суреттер бойынша әңгіме құрайды. – Бүгін сүйікті балабақшамыз туралы әңгімелейміз. Балабақша – әдемі атау. Бақшада жас жеміс ағаштары өссе, балабақшада Отанымыздың жас ұландары, сендер өсіп, мейірімді, тату болуға, жақсылыққа, әдептілікке үйренесіңдер. – Біз бүгін ақын Өтепберген Ақыпбековтың «Бәрі де бар бақшада» өлеңімен танысамыз. Өлең ұнады ма?Авторы кім? – Өлең қалай аталады? Неліктен балабақша деп айтамыз? – Балабақшада сендерді кім қарсы алады? – Балабақшада не үйренесіңдер? Сендерге балабақша несімен ұнайды?</p>	<p><b>Сөйлеуді дамыту</b>          Мектептегі алғашқы күн  <b>Міндеті</b> : Ана тіліндегі дауысты және айтылуы және дыбысталуы ұқсас дауыссыз бп, г-ғ, к-қ, ж-ш, з-с, н-ң, р-л дыбыстарды дұрыс, анық айтуды үйрету</p> <p>Ба-ба-ба – бала.          Бо-бо-бо – бота          Бө-бө-бө – бөрік.          Табыл – дабыл.          Бақа – бақбақ          «П» дыбысының буын ішінде кездесетін сөздерге мысал келтіреді:          Па-па-па – парта.          Жа-па-лақ – жал-пақ.          Па-рақ – жа-пы-рақ.          балаларға«бала»,«парта», «бақа»,«бақбақ»сөздерінсөйле мқұратады.          Сөздердідыбысталуыбойыншасына лыстыру          Клуб,штаб, араб,куб;          Мектеп,кәсіп,ғажайып,доп,нәсіп.</p>
-----------------------------------	--	--	--	---	--

заттар орналасқан?  
**2-тапсырма.** Үйшігіне қарай иттің қайда орналасуын анықтау. Балаларға үйшіктің алдында отырған итке доптың суретін салуды тапсырады. Тапсырманы орындаудың әртүрлі нұсқаларын ұсынуда болады. Балалар тапсырманы орындайды, талқылайды. Педагог балаларға терминдерді қолдануды үйретеді: сол жағында, оң жағында, төменде, жоғарыда, артында, алдында

**Үзіліс :** Затты лақтыру мен қағып алуға арналған ойындар  
**«Лақтыр да, қағып ал»**

**Суретті тіл ұстарту:**  
**Ша – ша – ша**  
 Айшаның шанасы **тама (ша)**  
**Са – са – са**  
 Қасқыр соқты **Мұ (са)**  
**Ол – ол – ол**  
 Ағашта лимон **м(ол)**  
**Ра – ра – ра**  
 Дүкеннен нан алды **Са (ра)**  
**Із – із – із**  
 Тамаққа қосты **сәб(із)**  
**Жу – жу – жу**  
 Ыдысты тазалап **(жу)**



**Ойын: «Лақтыр да, қағып ал»**  
**Мақсаты:**  
 Балаларды ептілікке, шапшаңдыққа тәрбиелеу. Тәрбиешінің берген белгісін мұқияттыңдай білуге үйрету.  
**Ойынның шарты:** Балалар алаңда еркін орналасады әрбіреуінің қолында бір-бір доптан болады. Тәрбиешінің «баста», - деген белгісі бойынша балалар допты жоғарыға лақтырып қағып алады. Әр бала нешерет лақтырып қағып ала алады, соны санайды. - Кеңістік туралы түсініктерді бекіту: заттарды кеңістікте орналастыру (сол жақта, оң жақта, жоғарыда, төменде); қозғалыс бағыттары: сол жақтан оң жаққа, оң жақтан сол жаққа, жоғарыдан төменге, алға, артқа.

**2 - ұйымдастырылған іс-әрекет**

	<p><b>Қазақ тілі</b> Күзгісеруен</p> <p><b>Міндеті:-</b> Ауызекі сөйлеуді қарым-қатынас құралы ретінде дамыту</p> <p><b>Мақсаты:-</b> Ауызекі сөйлеуді қарым-қатынас құралы ретінде дамыту</p> <p><b>Күтілетін нәтижелер:</b> <b>Жасайды:</b> жаңа сөздерді және сол сөздерде кездесетін қазақ тіліне тән дыбыстарды айтады, диалогке қатысады. <b>Түсінеді:</b> қарапайым сұрақтарды түсінеді, жауап береді.</p> <p><b>Қолданады:</b> сөйлемдер құрайды, сұрақтарға жауап береді.</p> <p><b>Дидактикалық ойын: «Танысу».</b> Балалар аттарын айтып, қуыршақпен танысады. – Сенің атың кім? – Менің атым – Рома. – Менің атым – Вика. – Менің атым – Арлан</p> <p><b>Дидактикалық ойын: «Тыңда, көрсет, қайтала».</b> (Балалардың есте сақтау қабілеттерін жетілдіру, тілдерін дамыту, қима суреттермен жұмыс). – Мынау кім? – Мынау – қыз. – Қыз қайда келді? – Қыз мектепке келді</p>	<p><b>Көркем әдебиет</b> Білімің – бұлағың</p> <p><b>Міндеті:-</b> Білім туралы түсінігін кеңейту. Ойлау қабілетін дамыту. Ойын жеткізіп айта білуге тәрбиелеу</p> <p><b>Күтілетін нәтижелер:</b> <b>Жасайды:</b> ; Әдеби шығармаларды эмоционалды қабылдауы</p> <p><b>Түсінеді:</b> өлең мазмұнын түсінеді;</p> <p><b>Қолданады:</b> мақалдың мағынасын айтады</p> <p><b>Білімің – бұлағың</b> Қанатым талмайды, Қиялым самғайды. Ақын да, ғалым да Ұстазсыз болмайды. Мереке күніңмен Құттықтап бүгін мен, Ойыма ой қосам, Сен берген біліммен</p> <p><b>Дидактикалық ойын: «Ғажайып қоржын».</b> <b>Ойынның шарты:</b> Ғажайып қоржынның ішінде заттар, ойыншықтар, оқу құралдары бар. Балалар оқу құралдары мен ойыншықтарды ажыратып, бөлек жинайды, атайды</p> <p><b>Мақалды жаттап ал.</b> Білекті бірді жығады, Білімді мыңды жығады. Педагогпен бірге мақалдың мазмұнын талдау арқылы білімді адамның мықты</p>	<p><b>Сөйлеуді дамыту</b> Мектептегі алғашқы күн</p> <p><b>Міндеті:</b> Фонематикалық естуді дамыту, сөздегі дыбыстардың орнын анықтау (басы, ортасы, соңы). Артикуляциялық жаттыулар жасау</p> <p><b>Мақсаты:-</b> Мазмұнды жалғастырту арқылы ой-қиялдарындамыту</p> <p>Ба-ба-ба – бала. Бо-бо-бо – бота Бө-бө-бө – бөрік. Табыл – дабыл. Бақа – бақбақ «П» дыбысының буын ішінде кездесетін сөздерге мысал келтіреді Па-па-па – парта. Жа-па-пақ – жал-пақ. Па-рақ – жа-пы-рақ -балалардың тілін жаңылтпаш қайталату арқылы жаттықтырады:1 .Төбіншек ат – шегіншек. Шегіншекат–төбіншек</p>	<p><b>Сауат ашу негіздері</b> Дыбыс</p> <p><b>Міндеті:</b>Табиғи дыбыстарды, жан-жануардың дыбыстарын ажыратуға үйрету, сөзді айту үшін адамға дауыс керек екенін түсіндіру</p> <p><b>«Ненің дыбысы?» ойын-жаттығуы</b> Педагог балаларға көздерін жұмып, естіліп тұрған дыбыстарды тыңдауларын сұрайды. Педагог допты еденге ұрып ойнайды, есікті ашып-жабады, қоңырауды сылдыратады, қағазды сыбдыратады. Балалар ненің дыбыстарын естігендерін айтады. Педагог балаларға суреттер көрсетіп, оларға мұқият қарауларын сұрайды. – Суретте кімдерді көріп тұрсыңдар? Балалар қандай дыбыс шығарып жатыр? Бұл дыбыстар нені білдіреді? – «Ау-у!» – «Адасып кеттім, көмектесіңдер!» деген мағынаны білдіреді. – «Шүү-шү-у» деп атты жүргізу үшін айтады. – «Іңгә-әңгә-ә!» – нәрестенің жылаған дауысы. – Бұлардың барлығында да сөздер айтылады. Тек ол сөздерді есту үшін, сөзді созып айту керек. «Ауууу!», «Шүү!», «Іңгәә!»</p>	<p><b>Сауат ашу негіздері</b> Дыбыс пен сөз</p> <p><b>Міндеті:</b> - Табиғатта түрлі дыбыстардың бар екенін білдіру, олардан адамның дауысын ажыратуға үйрету, дауыс ауызбен айтылып, құлақпен естілетінін түсіндіру</p> <p><b>Дидактикалық ойын: «Мен сияқты айт» (доппен)</b> – Мен сендерге допты лақтырып, кез келген сөзді айтамын, ал сендер допты қағып алып, тура мен сияқты қайталап, допты кері лақтыруларың керек. Мысалы: ққол, өзззен, үүй, қасссқыр, дооомбыра, құууыра, қанннт, батыыыр, арррба, балллға, баллла, шаррр, дөңгеллек, қаззз, құмммыра, көлллік, құссс, қааайық, бөшшшке, шанышшшқы, түллкі, көззз, қоңңңырау, құллпы, бақққа, сазззан, тышшшқан, сссан, көрррпе, керрркі, шыббын, аррра, баллла, жағға, тағға, құсс, тұззз, бііз, бәтеңңке, гүлл, баллл, сабббын, көзззілдірік. (Ойынға барлық бала қатысады). <b>Дидактикалық ойын: «Не қалай дауыстайды?»</b> <b>Ойын шарты:</b> Педагог үй жануарларының суретін көрсетіп, не істейтінін айтады. Балалар сол жануардың дауысын салады. Қой маңырайды: (мәәә) Сиыр меңірейді:(мууу) Жылқы кісінейді:(йоо) Түйе боздайды:(баа) Ешкі бақырады: (мәққ)</p>
--	---	--	--	--	--

болатынын, ақылды болу үшін кітапты көп оқу керектігін түсінеді

Үлкен үзіліс «Күй күмбірі»: «Детство» күйі Асылбек Енсепов Мақсаты: балалардың бойында музыканы тыңдауға қызығушылықтарын, музыканы эмоционады қабылдауды, түсінуді, қадірлей білуді қалыптастыру, ұлттық мәдениетке қызығушылықты арттыру



### 3 - ұйымдастырылған іс-әрекет

**Қоршаған орта**  
Жыл мезгілдері: жаз, күз. Белгілері.  
**Міндеті:** - Осы мезгілдерге тән табиғаттағы өзгерістер, ағаштар, жәндіктер, ауа райы құбылыстары, адамдардың еңбегі туралы білім беру  
**Қолданылатын көрнекі құралдар:** үлестірмелі материал, интербелсенді тақта, жұлдызшалар, жаз, күз мезгілдерінің ауа райы құбылыстарын бейнелейтін карточкалар, күзгі, жазғы өсімдіктер, қағаздан қиылған гүлдер, жапырақтар, ермексаз, зырылдауық, пластик жәндіктер.  
**Жұмбақ:**  
Алғашқысы суытады өлкені, Үшіншісі: «Көк теңізге бар», – дейді, Екіншісі жылытады жер көкті, Төртіншісі ұсынады бар дәмді.

**Қазақ тілі**  
Менің мектебім  
**Міндеті:**- Өз ойын жайылма сөйлемдермен жеткізуге мүмкіндік беру  
**Мақсаты:**- Өз ойын жайылма сөйлемдермен жеткізуге мүмкіндік беру  
-сурет бойынша сөйлем құрап әңгіме айту  
**Күтілетін нәтижелер:**  
**Жасайды:** жаңа сөздерді және сол сөздерде кездесетін қазақ тіліне тән дыбыстарды айтады, диалогке қатысады.  
**Түсінеді:** қарапайым сұрақтарды түсінеді, жауап береді.  
**Қолданады:** сөйлемдер құрайды, сұрақтарға

**Сауат ашу негіздері**  
Сөз  
**Міндеті:**-Сөздерді дұрыс айтып, лексикалық мағынасын анықтауға жаттықтыру – Сөздер дыбыстардың көмегімен айтылады. Осы дыбыстарды жеке-жеке айтсақ, ешбір мағына бере алмайды. Сондықтан дыбыстарды тіркестіріп, сөз жасаймыз. Біз дыбысты дауыстап айтамыз, дауыстап айтқан кезде ғана дыбыс естіледі, біз тыңдаймыз. Есіңе сақта! Дыбысты айтамыз және естиміз. Сөзде неше дыбыс болса, сөздің сызбасында сонша төртбұрыш салынады. Педагог тақтада көрсетеді. – Сөз – белгілі бір дыбыстар жиынтығы. Құрамында қанша дыбыс болғанына қарамастан бір ұғымды анықтап, бір мағына береді. Бәріміз айнаны қолымызға алып, аузымызды ашайық. Аузымызда нелер бар

**Қоршаған орта**  
Қыстап қалатын құстар және жыл құстары  
**Міндеті:** -Қыстап қалатын және жыл құстары туралы жалпы түсініктерін қалыптастыру  
**Қолданылатын көрнекі құралдар:** үлестірмелі материал, интербелсенді тақта, құстар суреттері, тетрапакеттер, жіп, қайшы.  
Қош бол туған жеріміз, Айдын шалқар көліміз. Қайта айналып келгенше Аман-сау бол, еліміз! Өлең не туралы?  
– Ұшып кететін құстарды тағы қалай атауға болады? – Отырықшы құстар. – Құстар қай мезгілде жылы жаққа ұшады? – Күз мезгілінде. Балалар, құстар неге күзде ұшып кетеді? – Суықтан үсіп қалады. Қыста жейтін қоректері өте аз болады «Қай құс ұшып кетті?» ойыны Балалар, қыста құстарға қорек табу оңай ма? (Балалардың жауаптары тыңдалады). Қыста қар көп жауады, өте суық күндер, аяз, жиі қарлы боран болады. Мұндай ауа райында құстар жиі суық пен аштықтан өледі. Қанатты достарымызға қалай көмектесе аламыз?

**Дене шынықтыру**  
Спортзал  
**Міндеті.** Спорттық құрал-жабдықтардың қажеттілігін, зал ішінде қауіпсіздік техникасын сақтау керектігін, заттарды аттағанда теле-теңдік сақтау қажеттігін  
**«Мұқият бол» ойын жаттығуы.**  
1,5 минут орташа қарқынмен жүгіру; қозғалысты белгі бойынша алмастыру – жүру, еңбектеу. Мұрынмен тыныс алуға көңіл бөлу, жүру қарқынын бұзбай ырғақпен адымдауларын қадағалау. Тынысалу гимнастикасы (у-шу кешені).  
**Қимыл-қозғалыс ойыны: «Бос орын» (5 рет).**  
Балалар шеңбер бойына малдас құрып отырады. Жүргізуші шеңбер бойымен жүріп, бір ойыншының жанына келіп, оның жанына беторамалды таст

	<p>Жұмбақ не туралы? – Жыл мезгілдері туралы. Педагог «Сұрақ-жауап» әдісі арқылы жұмбақтың шешуі қыс, көктем, жаз және күз екенін тапқызады және әр жыл мезгілінің ерекшеліктерін естеріне түсіреді. Жаз және күз мезгіліндегі табиғат құбылыстары туралы бейнебаян көрсетіледі: Күннің күркіреуі, найзағай, нөсер, күннің ыстықтығы, жел соғуы, күннің суытып, жапырақтардың ұшуы, жел соғуы. Жазғы, күзгі ағаштардың өсуі, жыл мезгіліне байланысты өзгерістері жайлы бейнебаян шығады. Қайың, емен, үйеңкі ағаштары саябақтарда, жол бойында, орманда өседі. Алмаағаш – ең көп таралған бақша ағашы. Алмаағаштың жемісі – алма, өте пайдалы.</p>	<p>жауап береді <b>Сөздік ойын:</b> <b>«Жалғасын тап».</b> Суреттерді көрсетеді, суретке байланысты заттың атын атайды, сол сөзге сөзді байланыстырып жалғап, сөйлем құрайды. Мектеп ..... (әдемі, жарық, таза) Біздің ... (топ) Біздің топта... (ойыншықтар көп) Біздің топта.... (үстелдер, орындықтар, кереуеттер) бар. Табиғатбұрышында .. (гүлдер) бар.</p>	<p>екен? – Иә, аузымызда тіс, тіл, еріндер бар. Осылардың бәрі дыбыстарды айтуға көмектеседі екен. – Ал сөздегі дыбыс саны әртүрлі болады. <b>«Біріншідыбыстықайтала» дидактикалықойыны (доппен).</b> Педагог қандай да бір сөздің біріншідыбысынаның ырақ, созыпайтып, доптыбалаларғалақтырады, балаларбіріншідыбыстықайтал ап, доптыпедагогқа керілақтырады. (Ойынға барлық бала қатысады.) Мысалы: аалма(а), тттиін(т), қққасқыр(қ), мммақта(м), өөөшіргіш(ө), сссағат(с), қққыс(қ), ааалжапқыш(а), рррадио(р), тттышқан(т), сссазың(с), қққияр(қ), жұлдыз(ж), үууылдырық(у), жжжастық(ж), дддиректор(д), шшшұлық(ш), мммектеп(м), үууыз(у), қққолшатыр(қ), бббақа(б), ииит(и), жжжжарық(ж)</p>	<p>(Балалардың жауаптары тыңдалады) – Дұрыс, балалар, біз құстарға жем бере аламыз. Ол жемді қайда саламыз? – Жемсауытқа.</p>	<p>айды да: «Бұл жерсаған тар Өзіңе орынтауып ал», – дейді. Ойыншыбеторамалдыалады да, жүргізушініңауады. Ал жүргізушініңорнына жылдам барып отырыпалуғатырысады. Орынсызқалғанойыншыжүргізуші болады</p>
--	---	--	--	---	---

Үзіліс : **Қозғалмалы зерек ойындар «Жер,су,ауа» ойыны**

**«Автобус жүргізуші»(қауіпсіздік сабағы)**


**Ойын мақсаты:**

Балаларды жүргізуші мамандығымен таныстырып, оның пайдасы мен қажеттілігін айқындау, еңбекті сүйеге баулу, Жол ережесін ,қауіпсіздік ережесін сақтауға үйрету.

Қажетті атрибуттар: руль, абонементтер, орындықтар, микрофон.

Ойын шарты: Бір баланы автобус жүргізуші, екіншісін тексеруші етіп тағайындайды. Қалған балалар жүргіншілер. Егер ойын бөлмеде өткізілсе, орындықтар екі қатар етіп қойылады. Борменен еденге алдыңғы, артқы есік белгісін, яғни екі параллель сызығын сызады.

Аялдамада тосып тұрған жүргіншілер артқы есіктен кіріп, біртіндеп қолдарындағы абонементтерін компостерге



Тірі және өлі табиғат

**Ойын: «Жер,су,ауа»(экология мәдениеті)**

**Мақсаты:** балаларға берілген тапсырманы тез шешуге,жылдам жауап беруге,жерде ,ауада,суда не болатынны дұрыс айтуға төселдіру,қоршаған ортаға қамқорлық сезімен тәрбиелеу.

**Көрнекіліктер:** асық

**Шарты:**балалар дөңгелеіп отырады.Бір бала ортаға шығып балаларды кез келгінен асық лақтырып жібереді де жер су ауа деген сөздің бірін айтады. Бір бала отатаға шығып,балалардың кез келгеніне асықта лақтырып жібереді де жер, су ауа деген сөздік бірін айтады.Егер бала жер десе,асықты қағып алған бала жерде тіршілік ететін құстарды,адамдарды,өсімдіктерді атайды.Ал су сөзі айтылса,балық балардың аты аталады.Ауа дегенде



тесіп орындарына отырады. Жүргізуші рөліндегі бала «ал кеттік» деп, аузымен мотордың дүрілін салып жүргізеді. Біраз жүрген соң, келесі аялдамаларды «дүкен, дәріхана, парк» деп микрофонмен хабарлағанда, әр аялдамада 4-5 баладан түсіп отырады. Тексеруші рөлін алғашқы кезде тәрбиеші өзі атқарады. Балалар автобустан түскенде қолдарындағы абонементтерін жинап алады. Автобустан түскен балалар «дүкен», т.б. орындарға кіріп, оны-мұны сатып алып, тағы да аялдамаға келіп тосады.

Ойынды осылайша қайта жалғастыруға болады.



құстарды айтуы тиіс. Осылыойынжалғасабереді.

#### 4 - ұйымдастырылған іс-әрекет

	<p><b>Музыка</b> Білімің – бұлағың <b>Міндеті:</b> Балаларды шығармалардың эмоционалды мазмұнын, олардың сипатын, көңіл-күйін, динамикалық ерекшеліктерін ажырата білуге үйрету</p> <p><b>Музыка тыңдау:</b> «Қосалқа» Дәулеткерей Ән айту: «Білімің – бұлағың» (Т. Қоңыратбай) <b>Музыкалық-ырғақтық қимылдар:</b> «Қояндар», «Аю», «Түлкі», «Қасқыр» (Т. Ломова) <b>Билер:</b> «Жұптасу биі» ( чех халық әуені) Ойындар, хороводтар: «Айгөлек» қазақтың халық әні (өңдеген Б. Қыдырбекова)</p>	<p><b>Музыка</b> Білімің – бұлағың <b>Міндеті:</b>Ән айту дағдыларын қалыптастыру</p> <p><b>Музыка тыңдау:</b> «Қосалқа» Дәулеткерей <b>Ән айту:</b> «Білімің – бұлағың» (Т. Қоңыратбай) Музыкалық-ырғақтық қимылдар: «Қояндар», «Аю», «Түлкі», «Қасқыр» (Т. Ломова) <b>Билер:</b> «Жұптасу биі» ( чех халық әуені) Ойындар, хороводтар: «Айгөлек» қазақтың халық әні (өңдеген Б. Қыдырбекова)</p>	<p><b>Дене шынықтыру</b> Спортзалда ойнаймыз <b>Міндеті:</b>Секіру: бір орында тұрып, алға қарай 3–4 метр қашықтыққа жылжу арқылы секіру, екі тізенің арасына қапшықты қысып алып, түзу бағытта (арақашықтығы 6 метр) қос аяқпен секіру</p> <p><b>Қимыл-қозғалыс ойыны:</b> <b>«Қармақ». (3 рет).</b> Балаларшеңбербойынатұрады. Педагог ортада. Ол қолындағыбаудың (қармақтың) бірұшынанұстайды. Баудыңекіншіұшынақұмсалынғанд орбабайланған. Педагог жіптіжер бауырлатаайналдырабастайды. Балаларорнындатұрыпжоғарысекіріп қалып, құтылуғатырысады. Жоғарысекіргендеекпінменитеріліп , аяқтарынжинапалады. Кімніңаяғы ілінсе, солайыншы «қармаққатүсті».</p>	<p><b>Дене шынықтыру</b> Денсаулықтың құпиялары <b>Міндеті:</b> Жүру: сапта бір-бірден, екеуден, үшеуден жүру; аяқтың ұшымен, аяқтың ішкі және сыртқы қырымен жүру; тізені жоғары көтеріп жүру, заттардан бір қырымен аттап жүру</p> <p><b>Ойын:</b> «Қайда жасырылғанын тап». (2 рет). Спортзалдаеркінтұрады.</p>	<p><b>Шығармашылық бейнелеу әрекеті (сурет салу, мүсіндеу, жапсыру, құрастыру)</b> Ағаш бұтақтары <b>Міндеті:</b>- Парақта кеңістіктегі заттардың қалпын беру, заттардың жазықтықта әртүрлі орналасуы мүмкін екендігін түсіндіру -Сазбалшық, ермексаз және пластикалық массадан мүсіндеудің ерекшеліктерін білу - Қайшы мен желімді дұрыс қолдану дағдыларын жетілдіру, еңбек қауіпсіздігі мен жеке гигиена ережелерін сақтау -- Дайын үлгілермен және қарапайым сызба бойынша жұмыс істеу, бейнені кескіні бойынша қию үшін қайшыны</p>
--	--	--	--	--	--

			Ойынбарысындабалалардыауық-ауықүзілістержасап, демалтыптіруқажет.		қолдану <b>Мақсаты:</b> -балаларға терек бұталары жайлы түсінік беру, ағаштарды өзіндік ерекшеліктеріне байланысты бір- бірінен ажыратуға және терек бұталары суретін салуға үйрету -- пішінді мүсіндеудің таныс әдістерін пайдалана отырып,ағаш бұтақтарынмүсіндеу -- жырту,умаждау әдісі арқылы бейнелер- мен сюжетті толықтыруға үйрету - табиғиматериалдардыңтүрлері ментаныстыру, олардан ағаш бұтақтарын дайындайбілугеүйрету <b>Балалармен топтық жұмыс</b>
<b>Серуенге дайындық</b>	Киімдерді реттілікті сақтап дұрыс киінуге үйрету (Өз-өзіне қызмет ету)	Киімдерді реттілікті сақтап дұрыс киінуге үйрету (Өз-өзіне қызмет ету)	Киімдерді реттілікті сақтап дұрыс киінуге үйрету (Өз-өзіне қызмет ету)	Киімдерді реттілікті сақтап дұрыс киінуге үйрету (Өз-өзіне қызмет ету)	Киімдерді реттілікті сақтап дұрыс киінуге үйрету. (Өз-өзіне қызмет ету)
<b>Серуен</b>	<b>Картотека №2</b> Бақылау: Ауладағы қыдырып жүрген мысыққа бақылау жасау. Еңбек: Аула сыпырушыға көмектесу. Жеке жұмыс: Балалармен мысық туралы өлең жаттау. Мысық сүтке тойды Көзін қысып қойды Әндетіп бір баяу Дейді мияу,мияу,мияу. Қимылды ойындар: «Тышқан мен мысық»,«Кім тез жетеді?» Мақсаты: Шапшаңдыққа тәрбиелеу. Көркем сөз:	<b>Картотека №3</b> <b>Мектеп ауласындағы құстарды бақылау (экология)</b> Мақсаты: Құстар туралы әңгімелеу, олардың аттарын атату және қимыл-қозғалыстарын салып жүру, дауыстарын таңдау. Еңбек: Балабақша ауласындағы ілулі тұрған жем салғышқа, үлкендердің көмегімен құстарға	<b>Картотека №4</b> <b>Күз мезгілінде желді бақылау</b> <b>Мақсаты:</b> Күз мезгіліндегі желдің салқын болатынын айту. Әңгімелеу арқылы балалардың тілін дамыту. Еңбек: Учаскедегі шашылған қағаздарды жинау. Мақсаты: Өз ойын алаңдарын таза, жинақы ұстауға үйрету. Балалармен жеке жұмыс: Тақпақ оқу. «Желді күн»(Ж. Смаков) «Гу-гу, гу-гу шықты Желдетті де бұлт Жел соққан соң Жел соққандай жұлқыңды» Қимылды ойындар:	<b>Картотека №5</b> <b>Құстарға бақылау жасау</b> Мақсаты: Олардың түрлерімен жақынырақ таныстыру. Балалардың аяушылық, қамқорлық сезімін дамыту. Құстар біздің досымыз, құстар қалықтап төбемізде ұшып жүр айналаны бағдарлап бақылау. Еңбек: Құстарға жем шашу, нан қиқымын салу. Жемсауыттарын жем жеп болғаннан кейін тазалап қоюды көрсету, түсіндіру.	<b>Картотека №6</b> <b>Күзгі ауа-райындағы өзгерістерді бақылау</b> <b>Мақсаты:</b> Балаларға күз мезгілі туралы әңгімелеу. Күзгі ауа-райын жазғы ауа -райымен салыстыру, күздегі өзгерістерді айтқызу. Еңбек: Құм салғыштың айналасындағы құмдарды күрекшемен жинау. Мақсаты: Өз алдына еңбектену білуге тәрбиелеп, бағыт беру. Балалармен жеке жұмыс: «Жел»туралы тақпақ айтқызу Қимылды ойындар: «Ұшты-

	Бала мысық батыл-ақ, Тышқан ұстау талабы. Сылдыр етсе жапырақ, Дереву бұға қалады.	жем салу, оларды қоректендіру. Мақсаты: құстарға қамқорлықтың өте қажеттігін ұғындыру. Құстарды үркітпей қамқорлауға үйрету. Қимылды ойындар: «Қаздар, қаздар»(жүгіру) Мақсаты: Тәрбиеші көмегімен, ойын ережесін бұлжытпай орындау. Көркем сөз: «Міне торғай, Үйін қорғай, Жер бауырлап зырлай Шырқап биік, күнге күйіп Қалмай, сайрапжырлайды.»	«Күн мен түн»(жүгіру) Мақсаты: Жүгіру, секіру, мергендік қабілет-терін дамыту.	Жеке жұмыс: Торғай, торғай торғайсың Бізге жақын қонғайсың Көркем сөз: Сауысқан – сақ құс, Көкек – мақтаншақ құс. Бұлбұл - әнші құс, Көгершін – бейбітшілік құсы. Қимылды ойындар: «Өз орыңды тап» Мақсаты: Ептілікке баулу.	ұшты» (қимыл көрсету); «Тауық пен балапандар» (жүгіру) Мақсаты: Ойын қимылдарын тыңдап орындай білуге, ептіліктерін арттыру. Көркем сөз: «Жел тынымсыз гүлдеп Болып кетті тым ұзақ Шуылдайды тал терек Жапырағын жұлғызып»
<b>Серуеннен оралу</b>	<b>Ішке кіру</b>				
<b>Балалармен жеке жұмыс</b>	Мариямға дыбыстың айтылуын жаттықтыру	Арман мен Ұлжанға заттардың қасиеттеріне қарай топтастыра білуді үйрету.	«Құмырсқа» Ертегіні таныстыра отырып, мұқият тыңдауға үйрету; ертегі мазмұнын түсіндіру; ертегі желісі арқылы балалардың тілін, есте сақтау қабілеті мен зейінін дамыту; балалардың ертегіге қызығушылықтарын ояту; дос туралы түсінік беру, адамгершілікке тәрбиелеу.	Айтөре қағаздан түрлі геометриялық пішіндерді қиып, оны жапсыруды үйрету.	Балаларға шығармашылық саласы бойынша топтасып ой- қиялдарымен ермексаздан жануарлар мүсіндеуді үйрету
<b>Балалардың дербес әрекеті (аз қимылды, үстел үсті ойындары, бейнелеу әрекеті, кітаптарды қарау және басқалар)</b>	<b>Ойын:</b> «Керсінше айт» «Бір сөзбен ата»	<b>Ойын:</b> «Жазылмай қалған сандарды ата» «Орындықтар»	<b>Д/ойын:</b> «Сиқырлы суреттер» «Қай қолымда көп»	<b>Ойын:</b> «Ұзын-қысқа» «Кім епті»	<b>Қимылды ойын «Үйсіз қоян».</b> <b>Мақсаты:</b> —бір-біріне соқтықпай жүгіре білуді үйрету; —жылдамдыққа және шыдамдылыққа тәрбиелеу
Балалардың үйге қайтуы	<b>«Өнегелі 15минут»</b> Ата-аналардың баласымен мінез- құлық және адамгершілік туралы	<b>«Өнегелі 15минут»</b> Егер Сіздің балаңыз көпшіл, өз-	<b>«Өнегелі 15минут»</b> - үйдегі жағдайда баланың өзіне - өзі қызмет етудің алғы шарттарына	<b>«Өнегелі 15минут»</b> Егер Сіздің балаңыз көпшіл, өз-жақындарыңыз бен бірге	<b>«Өнегелі 15минут»</b> - баламен жағымды эмоционалдық жағдайлар

	әңгімелесу	жақындарыңыз бен бірге бөтен адамдарды жатырқамаса, ойын кезінде өздігімен ойнай білсе, мінезі ашық, өз құрдастарымен мейрімді болса мектепке келген күннен бастап – ақ үйреніп кететіне сеніңіз.	үйрете беріңіз: жуыну, қолын сүрту, шешіну, өз бетімен тамақтану, тамақ ішкенде қасықты пайдалану, горшокқа сұрану. Киімдері міндетті түрде өзіне ыңғайлы болуы шарт: шалбар не болмаса шорты замоксыз, белдеушесіз.	бөтен адамдарды жатырқамаса, ойын кезінде өздігімен ойнай білсе, мінезі ашық, өз құрдастарымен мейрімді болса мектепке келген күннен бастап – ақ үйреніп кететіне сеніңіз.	жасау қажет, ол көбіне ата – ана жағынан болуы қажет, мектеп туралы, оның өзіне керектігін түсіндіріп балаңызды сүйіп, аймалап, жиі оған өз мейіріміңізді көрсетіңіз. Балаңыздың көзінше мектеп туралы өзіңізді толғандыратын мәселені айтудан аулақ болыңыз.
--	------------	---	--	--	---

### Тәрбиелеу-білім беру процесінің циклограммасы

Білім беру ұйымы «Қына ауылы ЖОББМ» КММ

Мектепалды О «А» сыныбы

Балалардың жасы 5 жас

Жоспардың құрылу кезеңі II -апта 09- 13 қыркүйек 2024-2025 оқу жылы

Күн тәртібі	Дүйсенбі 09.09	Сейсенбі 10.09	Сәрсенбі 11.09	Бейсенбі 12.09	Жұма 13.09
Балаларды қабылдау	<p><b>«Бір тұтас тәрбие» бағдарламасы аясында 1. « Еңбекқорлық және кәсіби біліктілік » айы</b>  <b>«Апта дәйексөздері»</b>-Бала тәрбиесі біріненер, өнер болғанда уырыненер, жеке бір ғылыми есі болуды тілейтін өнер Мағжан Жұмабаев</p>				
	<p>Мұғалімнің балалармен қарым-қатынасы: отбасы дәстүрлері туралы жеке әңгімелесу, қарым-қатынас және көтеріңкі көңіл-күй орнатуға ойындар ұйымдастыру. Жағымды жағдай орнату</p>				
	<p>Фотосуреттер қарастыру: «Көліктер» Мақсаты: Фотосуреттегі көліктердің түрлерімен таныстырып, олар қоршаған ортамен байланысты екенің түсіндіру.</p>	<p>Д/ойын: «Кері айт» Мақсаты: мағыналары қарама-қарсы сөздерді қолдана білу дағдыларын бекіту. Сөздік қорын молайту, тілін дамыту. Көліктер туралы суреттерді қарастыру, ерекшеліктеріне назар бөлу.</p>	<p>«Жолаушылар» Мақсаты: Балалардың көңілдерін көтеріп саяхатқа шығару. Саяхатқа баратын көлік түрлерімен таныстыру. Жолға шыққанда балаларға жол жүру ережесін түсіндіру.</p>	<p>Үстел- үсті ойын: «Пазлдарды құрастырамыз» Мақсаты: конструктормен, есептеу таяқшалармен өз еркімен құрастыру. Логикалық ойлау қабілетін дамыту. Көліктер жайлы әңгімелесу.</p>	<p>Д/ойын: «Көліктерді ата» Мақсаты: балаларды арнайы көліктермен таныстырып, қоршаған ортаға, адамдарға немен керек екенің түсіндіру.</p>
Ата-аналармен әңгімелесу, кеңес беру	<p>Ата-аналармен әңгіме: Балалардың тазалығы жөнінде кеңес беру</p>	<p>Ата-аналармен әңгіме: Ата- аналарға балаларын ертеңгілік жаттығуға үлгертіп алып келулерін ескерту.</p>	<p>Ата-аналармен әңгіме: Балалардың жетістік пен дәрежесі үшін емес, сол қалпында сөзсіз қабылдап жақсы көретініңізді сездіріңіз.</p>	<p>Ата-аналармен әңгіме: Ата-аналарға балаларды тамақтарын тауысып жеуге үйретулерін ескерту.</p>	<p>Ата –аналармен әңгіме: «Дұрыс тамақтануға баулу»</p>
Балалардың дербес әрекеті (баяу қимылды ойындар, үстел үсті ойындары, бейнелеу әрекеті, кітаптар қарау және тағы басқа әрекеттер)	<p>«Менің Қазақстаным» Ән ұран орындау Мақсаты: рухани-патриоттық сезімге тәрбиелеу <b>«Ұлттық ойын-ұлт қазынасы»</b> Ұлттық құндылықты қалыптастыру <b>«Түйілген орамал» ойыны</b> <b>«Бір тұтас тәрбие »</b></p>	<p><b>«Ұлттық ойын-ұлт қазынасы»</b> Ұлттық құндылықты қалыптастыру <b>«Орамал тастамақ» ойыны</b> <b>«Бір тұтас тәрбие »</b></p>	<p><b>«Ұлттық ойын-ұлт қазынасы»</b> Ұлттық құндылықты қалыптастыру <b>« Сақина салу » ойыны</b> <b>«Бір тұтас тәрбие »</b></p>	<p><b>«Ұлттық ойын-ұлт қазынасы»</b> Ұлттық құндылықты қалыптастыру <b>« Хан талапай» ойыны</b> <b>«Бір тұтас тәрбие жоспары»</b></p>	<p><b>«Ұлттық ойын-ұлт қазынасы»</b> Ұлттық құндылықты қалыптастыру <b>« Соқыр теке» ойыны</b> <b>«Бір тұтас тәрбие »</b></p>
Таңертеңгі жаттығу	Таңғы жаттығу кешені № 2				
Ұйымдастырылған іс-әрекетке дайындық	<p><b>Мнемосхемамен «Көліктер»</b> К. Бисекееваның тақпағын жаттау. Көліктер бар сан түрлі, Суда, жерде, көкте де. Дөңгелекті машина, Қажет бізге көліктер Ұшақ, пойыз, кеме де.</p>	<p><b>«Көңілдімін»</b> Тоқтамай зуылдаймын зырн-зырн, Көліпін дуылдаймын дырн-дырн. Жүремін, айналамын бырн-бырн, Әрқашан көңілдімін</p>	<p><b>«Зу-зу етіп көшеде»</b> Зу-зу етіп көшеде, Күн-түн тыным таппайды. Төрт дөңгелек дөңгелер, Төрт аяқпен шаппайды.</p>	<p><b>«Көлік жүйрік шықты алға»</b> Түрі, түсі, атауын, Оңай емес жаттауға. Қазіргінің тұлпары, Көлік жүйрік шықты алға.</p>	<p><b>«Бип-бип-бип дейді»</b> Бип-бип-бип дейді Жол шетіне шық дейді Күшікті басуға болмайды машина, Бип-бип-бип дейді Жол шетінен күт дейді Көшеде асығып жүруге болмайды машина</p>

		сырн-сырн			Бип-бип-бип дейді.
<b>Білім беру ұйымының кестесі бойынша ұйымдастырылған іс-әрекет</b>	<b>1 - ұйымдастырылған іс-әрекет</b>				
	<p><b>Математика негіздері</b> Біреу – көп <b>Міндеті:</b> «бір» сөзінің мағынасымен таныстыру. «Бір» деген ұғым – бір ғана заттың санын ғана емес, сонымен қатар бүтін бір топтың жиынтығын да білдіретіндігін ұғындыру <b>Құрал-жабдықтар мен материалдар:</b> №1 жұмыс дәптері, ойыншықтар, санау материалы, үлестірмелі материалдар (№1 парақ). <b>Сөздікпен жұмыс:</b> «бір (біреу)», «көп», «бірнеше». Педагог <b>«Ойыншықтар дүкені» ойын жағдаятын тудырады.</b> – Балалар, сендер ойыншықтар дүкенінде болған шығарсыңдар? Онда не сатылады? Дүкенде қанша ойыншық бар? «Қай жерде тұрғанын атау» дидактикалық ойыны. Педагог үстелінде қиялдағы шаршы алаңының бұрыштарында және оның ортасында бірнеше ойыншықтар орналасқан. Педагог қоянның артында және қуыршақтың алдында қандай зат тұрғанын және т.б. атауды ұсынады. «Біреу – көп» дидактикалық ойыны (санның қозғалыстармен байланысы, зейінді дамыту). Егер зат біреу болса – бір рет қол шапалақта. Егер заттар саны көп болса – көп рет қол шапалақта. –</p>	<p><b>Математика негіздері</b> Заттарды ортақ қасиеті бойынша топқа біріктіру. Заттардың қасиеті <b>Міндеті:</b> -заттар тобының (жиынының) жалпы қасиетін табу біліктілігін қалыптастыру, қандай да бір қасиеті бойынша топқа біріктіру <b>Құрал-жабдықтар мен материалдар:</b> №1 жұмыс дәптері, үлестірмелі материалдар (№ 1 парақ), түрлі заттар мен бұйымдардың суреттері. <b>Сөздікпен жұмыс:</b> заттар тобы, заттардың қасиеті, түсі, өлшемі, пішіні. <b>Ойын жаттығуы. «Ретке келтіреміз».</b> Педагог үстел үстіне түрлі заттар мен бұйымдардың суреті салынған қатырма қағаздарын жайып қояды, мысалы: көгөністер, жемістер, ойыншықтар, киім-кешек бұйымдары. Қатырма қағаздарын топтарға бөлу керектігін айтады. Дәптермен жұмыс 1-тапсырма. Суретте қандай заттар бейнеленгенін ата. Осы заттарды сатып алуға болатын дүкенге сызып қос. Берілген тапсырмада педагог киім-кешек және құрылыс дүкені тұрғанына назар аудару қажет. Сатып алуға болатын заттарды сәйкес дүкенмен сызып қосу керек.</p>	<p><b>Математика негіздері</b> Заттарды ортақ қасиеті бойынша топқа біріктіру. Заттардың қасиеті <b>Міндеті:</b> әртүрлі белгілері бойынша заттарды біріктіру және сәйкестендіру <b>Құрал-жабдықтар мен материалдар:</b> №1 жұмыс дәптері, санау материалы, үлестірмелі материалдар (№1 парақ). <b>Сөздікпен жұмыс:</b> заттар жиынтығы, заттардың қасиеті, түсі, өлшемі, пішіні. <b>Ойын жаттығуы. «Ретке келтіреміз!»</b> Алдыңғы ұйымдастырылған іс-әрекетіндегі ойынға ұқсас, балалар карточкаларды нақты белгілеріне қарай орналастырады. Топтық жұмыстар үшін қолда бар материалды ұсынуға болады (әртүрлі өлшемдегі түрлі-түсті жапырақтар немесе қақпақтар). Педагог әртүрлі өлшемдегі түрлі-түсті жапырақтар немесе қақпақтарды орналастыруды сұрайды, содан соң мысалы, пішіндеріне, өлшемдеріне қарай жапырақтарды орналастыруды сұрауға болады. Дөңгелек үлкен сары печеньенің суретін сал. Төртбұрышты кішкентай қоңыр печеньенің суретін сал. Дөңгелек үлкен сары печеньенің суретін салу керек. Педагог тақтаға үлкен сары</p>	<p><b>Көркем әдебиет</b> Ас атасы – нан <b>Міндеті:</b> Күзгі еңбек туралы түсінігін дамыту. Сюжет желісінің реттілігін сақтауға үйрету. Нанды қастерлеуге тәрбиелеу <b>Қолданылатын көрнекі құралдар:</b> егіс даласының суреті, нан түрлерінің суреттері, слайд, үлестірмелі материалдар, түрлі түсті қарындаштар. <b>Сөздік жұмысы:</b> дән. – Қазір жылдың қай мезгілі? – Бүгін ауа райы қандай? Күн ашық па, бұлтты ма? – Адамдар күзде нені жинайды? – Егінді, бидайды күз мезгілінде жинайды. Бидайдың ұнынан нан дайындайды. – Бүгін Мәдіхат Төрежановтың «Ас атасы – нан» әңгімесін оқимыз. Әңгіме – әдеби жанрдың бір түрі екенін түсіндіру. Әңгіменің ерекшелігі – оқиғаны қысқа әңгімелейді. Педагог әңгімені мәнерлеп оқып береді (мазмұнын соңындағы қосымшадан қараңыз). Балалармен бірге қайталап оқу. Балаларға түрлі екпінде мәнерлеп қайталау. Сөздік</p>	<p><b>Сөйлеуді дамыту</b> Менің досым <b>Міндеті:</b> Сөйлеуде интонациялық мәнерлілік құралдарын қолдану: дауыс қарқынын, логикалық үзіліс пен екпінді реттеу <b>Ұнтаспадан Б.Самединеваның орындауында «Достар, достар»</b> әні тыңдатылады Педагог балаларға «Адал дос» деген әңгіме оқып береді Міне, балалар, мақал-мәтелдердің өзінде досқа деген сенім жайлы айтылған. Достыққа адал адам, сертіне де адал болады. Дидактикалық ойын: «Бір сөзбен ата». Ойын шарты: педагог қолындағы допты лақтырып көп сөз айтады, допты қағып алған бала сол сөздердің жалпылама , баламасын айтады. Мысалы: әке, ана , аға,тәте – отбасы. Кесе, шәйнек, шанышқы, қасық – ... Қасқыр, түлкі, жолбарыс – ... Қызыл, сары, жасыл, көк</p>

	<p>Адамда қанша бас бар? – Теңізде қанша балық бар? – Итте қанша құйрық бар? – Өзен түбінде қанша құм бар? – Аспандағы жұлдыз саны қанша? – Ағашта қанша жапырақ бар? – Гүлдің қанша сабағы бар?</p>		<p>дөңгелек қоя алады. Содан кейін төртбұрышты қоңыр кішкентай печеньенің суретін салу керек. Педагог тақтаға кішкене қоңыр шаршы қоя алады. Әрі қарай балалар тапсырманы орындайды</p>	<p>жұмысы: дән – астықты дақыл Сұрақ-жауап: – Әңгімеде не туралы айтылған? – Әжесі мен Науан қайда келді? – Науан бидайды көргенде неге таңғалды? – Әжесі бидай туралы Науанға не айтты? Нан қандай дәннен дайындалады? – Нанның қандай түрлерін білесің?</p>	
--	--	--	---	---	--

**Үзіліс**

**Дидактикалық ойын: «Даусынан таны»**

**Шарты:** Балалар көлік түрлерін дауысына қарай ажыратып, аттарын атап карточкаларын орнына апарып салады.

Дыбыстық жаттығу  
Дан-дан-дан-манадан,  
Дан-дан-дан-шанадан,  
Ем-ем-ем – мінгізем.  
Ем-ем-ем – жүргізем.

**ЖОЛ БЕЛГІЛЕРІ**

Олар 4 топқа бөлінеді:

**Ескертуші белгілер** (алдағы қауіп туралы ақпарат береді)



**Тыйым салушы белгілер** (белгілерде көрсетілген бейнелердің жүруіне тыйым салады)



**Сілтеуші белгілер** (адамға қажетті нысанның қайда екенін көрсетеді)



**Ойын: «Қандай белгі екенін тап?»**

**«Қауіпсіздік сабағы» «Бір тұтас тәрбие»**

**Мақсаты:** Жол белгілерін ажырата білуге, балалардың жолда жүру ережелері жайында білімдерін бекіту; күнделікті өмірде алған білімін өз бетінше қолдана алуға тәрбиелеу.

**Қолданатын көрнекіліктер:** Сақтандыру, тыйым салу, көрсеткіш және қызмет көрсету: жол белгілері желімденген текшелер.

**Ойын шарты:**

**1-ші нұсқа.** Жетекші текшелер жатқан үстелге кезекпен шақырады. Бала текшені алып, белгіні атап, сондай сияқты белгілері бар балаларға барады.

**2-ші нұсқа.** Жүргізуші белгі көрсетеді. Балалар осы белгіні өздерінің текшелерінде табады, көрсетеді және оның не білдіретінін айтады.

**3-нұсқа.** Ойыншыларға текшелер таратады. Балалар оны мұқият зерттейді. Әрі қарай әр бала өзінің белгісі туралы атын атамай айтып береді, қалғандары оны шешу керек.


**2 - ұйымдастырылған іс-әрекет**

	<p><b>Қазақ тілі</b> Біздің топ</p> <p><b>Міндеті:</b>Өз бетінше қарым-қатынас жасауға, әңгімелесуге, әңгімелесушінің сөзін мұқият тыңдауға, сұрақтарды дұрыс қоюға, оған қысқа және толық нақты жауап беруге баулу</p> <p><b>Сөздік ойын: «Жалғасын тап».</b> Суреттерді көрсетеді, суретке байланысты заттың атын атайды, сол сөзге сөзді байланыстырып жалғап, сөйлем құрайды. Мектеп ... (әдемі, жарық, таза). Таңертең жаттығу ... (жасаймыз). Музыка залында ... (ән айтамыз, би билейміз). Серуенге шығып ... (ойнаймыз, демаламыз).</p>	<p><b>Көркем әдебиет</b> Күз – жомарт</p> <p><b>Міндеті:</b> --Күз мезгіліндегі табиғат ерекшелігімен таныстыру. Сөздік қорын байыту. Табиғатты сүйе білуге тәрбиелеу</p> <p>Қолданылатын көрнекі құралдар: күз туралы суреттер, жемістер мен көгөністер, интербелсенді тақта, слайд, үлестірмелі материалдар, түрлі түсті қарындаштар. Сөздік жұмысы: тоңазып, саудырап.</p> <p>Күз туралы суреттер бойынша күз мезгілі туралы әңгіме құрайды.</p> <p>– Балалар, қазір жылдың қай мезгілі? – Күзде далада қандай өзгерістер болады? – Бүгін күн ашық па, бұлтты ма? – Күз мезгілінде күн суытып, әлсін-әлсін жаңбыр жауады. Жемістер мен көгөністер піседі. Сондықтан күз мезгілін «Күз – жомарт» деп атайды. – Біз бүгін ақын Ермек Өтетілеуұлының «Күз – жомарт» өлеңімен танысамыз</p> <p><b>Күз – жомарт</b> Тоңазып атырап, Көк жеміс піседі. Сарғайып жапырақ, Саудырап түседі. «Күз – жомарт» дейміз біз, Жемісін жейміз біз. – Күзде ауа райында</p>	<p><b>Сөйлеуді дамыту</b> Менің досым</p> <p><b>Міндеті:</b> - Сөйлегенде көп мағыналы сөздерді, синонимдер мен антонимдерді қолдану</p> <p>-Балалар, «Дос» деген сөз жай айтыла салмаған сөз екен. <b>Дос</b> болудың дәулкен жауапкершілігі бар екенін түсінулерің қажет. Досыңа адал болсаң, досың саған да адал болады.</p> <p>-Досыңа қандай сыйлық бересің суретін сал</p>	<p><b>Сауат ашу негіздері</b> Сөз. Сөздің мағынасы</p> <p><b>Міндеті:</b>Балаларды сөздерді дұрыс айтуға және сөздердің лексикалық мағынасын түсіне білуге үйрету</p> <p><b>Қолданылатын көрнекі құрал-жабдықтар:</b> Хатқалта, №1 жұмыс дәптері.</p> <p>Ағайынды бәрі, Шықса – жасыл, Түссе – сары. (Жапырақ) Жиып-теріп болатын, Қамбаға астық толатын. Қызыл қырман ойнайтын, Қай мезгіл деп ойлайсың? (Күз) Жапырақтар және күз туралы қандай әдемі сөздермен бізге суреттеп берді. Балалар, сендердің естеріңде ма сөз деген не еді? Сөз неден тұрады, нені білдіреді? (Балалардың жауабы тыңдалады). Егер сөз бір нәрсенің атын білдірсе, онда ол бір мағына береді, яғни лексикалық мағынасы болады. Мысалы: алма, алмұрт, лимон – жемістердің аты; қызанақ, қияр, пияз – көгөністердің аты; құлпынай, бүлдірген, таңқурай – жидектердің аты; үстел, керует, орындық – жиһаздардың аты</p> <p>ай, жел, боран – табиғат құбылыстарының аты. – Сөз белгілі бір мағынаны білдіреді. Ол дыбыстардан жасалады және сөзді айтамыз.</p>	<p><b>Сауат ашу негіздері</b> Біз дыбыс пен сөз туралы не білеміз?</p> <p><b>Міндеті:</b> -балалардың сөздің лексикалық мағынасын ажыратып, берілген дыбысқа сөз ойлап, оны дауыс ырғағымен айта білуге жаттықтыру</p> <p><b>Қолданылатын көрнекі құрал-жабдықтар:</b> мазмұнды суреттер.</p> <p>Барлық сөздер дыбыстардан тұрады, дыбыстарды естиміз, айтамыз. Егер сөзде дыбыс көп болса, онда сөз ұзақ, егер сөзде дыбыс аз болса, онда қысқа сөз болады. Дыбыстар сөзде қандай да бір ретпен тізбектеліп орналасады. Кез келген дыбысты бірінен соң бірін жалғап, сөз жасай алмаймыз. Мысалы, мдоп, бұл – сөз емес. Ал «доп» десек, бұл – сөз. Ол – ойын құралы.</p> <p>Педагог балаларға «а» дыбысынан басталатын сөздерді айтуларын сұрайды. (Дұрыс жауап берген балаға педагог бір фишкадан беріп отырады). Мысалы айтылатын сөздер: алма, алақан, алмұрт, ананас, алша, автобус, акула, алжапқыш, Асқар, Айжан, Асылбек, аспан, ақ, арғымақ, ақыл, алпауыт, апта, асқазан, арыстан, арқан, алқап, алтын т.б. 1-тапсырма «Сөздерді өлшеуді білеміз» дидактикалық жаттығуы Педагог балаларға әртүрлі сөздер айтады, балалар сөздің ұзын немесе қысқа екенін анықтайды. Алақанды бір-біріне жақындату арқылы сөздерді өлшеуге болатындығын айтады. Егер қысқа сөз болса, онда екі алақанды бір-біріне жақын, ал ұзын сөз болса, онда екі алақанды бір бірінен алшақ ұстайды. Мысалға Айтылатын сөздер: көз, бағдаршам, лақ, жолбарыс, бақа, тасбақа, доп, секіртпе.</p>
--	---	---	--	---	--



		<p>көп өзгеріс болады. Адамдар қалың киіне бастайды. Көгеністер мен жемістерді жаздай күтіп-баптасақ, мол өнім аламыз. Еңбектің арқасында жақсылық та, қуаныш та, байлық та болады</p>		<p>Сөздің сызбасын көлденең тік төртбұрышпен белгілейміз. .</p> <div data-bbox="1429 220 1713 260" style="border: 1px solid black; height: 25px; width: 127px; margin: 10px 0;"></div> <p>«Сөз жарысы» дидактикалық жаттығуы – Жақсы, балалар, енді «Сөз жарысын» ұйымдастырайық. Мен бір тақырыпты айтамын, сендер сол тақырыпқа байланысты ғана сөздерге мысал келтіресіңдер. Мысалы: ыдыс, жануарлар, түстер т.б. Кім көп сөз айтса, сол жеңімпаз болады (сөз айтқан балаға түрлі түсті қаламнан беріліп отырады). – Ыдыс. – Кесе, тәрелке т.б.</p>	
--	--	--	--	--	--

Үлкен үзіліс «Күй күмбірі» «Көңіл толқыны» С.Тұрысбек **Мақсаты:** балалардың бойында музыканы тыңдауға қызығушылықтарын, музыканы эмоционады қабылдауды, түсінуді, қадірлей білуді қалыптастыру, ұлттық мәдениетке қызығушылықты арттыру



### 3 - ұйымдастырылған іс-әрекет

<p><b>Қоршаған ортамен танысу</b> Нан дастарқанға қалай келеді? <b>Міндеті</b> : - Жаз және күз мезгілдерінің негізгі, маңызды белгілері бойынша түсініктерін қорытындылау, жүйелеу <b>Қолданылатын көрнекі құралдар:</b> үлестірмелі материал, «Наубайшылар» ойынына алдын ала ашытылып,</p>	<p><b>Қазақ тілі</b> Біз мектепте не істейміз? <b>Міндеті:</b> Фонематикалық естуді дамыту, сөздегі дыбыстардың орнын анықтау (басы, ортасы, соңы). <b>Дидактикалық ойын:</b></p>	<p><b>Сауат ашу негіздері</b> Дауысты дыбыстар <b>Міндеті:</b> -Сөздегі дыбыстардың бірізділігін белгілеуге үйрету <b>Қолданылатын көрнекі құрал-жабдықтар:</b> айна, мазмұнды суреттер, қызыл фишкалар.</p>	<p><b>Қоршаған ортамен танысу</b> Ауылдағы адам еңбегі <b>Міндеті</b> - Ауыл адамдардың еңбегімен таныстыру, ауылдағы еңбек туралы жалпы білімдерін бекіту <b>Қолданылатын көрнекі құралдар:</b> интербелсенді тақта, доп, үлестірмелі материалдар, себеттегі сүт өнімдері.</p>	<p><b>Дене шынықтыру</b> Күлкі сыйла Біз күшті және ержүрекпіз <b>Міндеті:</b> -Тепе-теңдікті сақтау: заттардан аттап жүру, шектелген жазықтықтың үстімен қосалқы қадаммен, аяқтың ұшымен жүру; скамейканың үстіне қойылған текшелерден аттап жүру</p>
---	---	--	---	--

	<p>бөлшектегі қойылған шикі нан, оқтаулар, алжапқыштар, наубайшының баскиімі, қарындаш.</p> <p><b>Сөздік жұмысы:</b> ардақты, адал ас</p> <p>Педагог Ә. Қалдыбаевтың өлеңінен үзінді оқиды.</p> <p>Нан – ардақты, асыл ас, Кәрі, жас одан аттамас.</p> <p>Ақ дастарқан үстінде Қол жұмай оны ұстамас. – «Ардақты, адал ас» дегенді қалай түсінесіңдер? – Нанды бидайдан алады. Бидайдан бірден нан жасай алмаймыз. Оған адам көп етеді. – Нанды қалай қастерлейді? – Нанды баспайды, жерге тастамайды, қолын жұмай ұстамайды. – Нанды қазақ халқы өте қастерлеп, ардақтаған. Нан туралы шешендік сөздер өте көп. Сендер нанға қатысты қандай мақал-мәтел, тыйым сөздер білесіңдер ме? – Ас атасы – нан, нан атасы – дән. – Нанды бір қолмен үзбе. Нан қоқымын басуға болмайды. Педагог «Нанды қадірлейік» әңгімесінен үзінді оқиды.</p>	<p><b>«Тыңда, көрсет, қайтала».</b></p> <p>Балаларға мектеп қызметкерлерінің суретін көрсету.</p> <p>– Бұл кім? – Бұл – тәрбиеші.</p> <p>– Аты кім? – Айман Төлеутайқызы. \</p> <p>– Дұрыс Осылайша мектепте жұмыс істейтін музыка жетекшісі, жаттықтырушы және аспаздың аты-жөндері айтады.</p>	<p>Тіл дыбыстары адамның дыбыстау мүшелері арқылы жасалады. Дыбысты жасауға қатысатын мүшелерге өкпе, кеңірдек, дауыс шымылдығы, көмей, ауыз қуысы, тіл, тіс, таңдай, жақ, ерін жатады. Дыбыстар дауысты және дауыссыз болып бөлінеді. Дауысты дыбыстар дауыс шымылдығының керіліп тұрып діріл пайда болуы арқылы жасалады, сондықтан дауыстыларды созып, әндетіп айтуға болады. Қазақ тіліндегі дауысты дыбыстар: а, ә, о, ө, ұ, ү, ы, і, е, и, у, э. Балалар педагогпен бірге дауысты дыбыстарды қайталайды. Педагог балалардан түсінгендерін сұрайды. Дыбысты айтуға адамның қандай мүшелері қатысады? «Тиісті текшені көтер» дидактикалық жаттығуы Педагог балаларға дауысты, дауыссыз дыбыстарды айтады (дауысты дыбыстарды айтқанда созып, әндетіп айтады). Балалар дауысты дыбысты айтқанда, қызыл түсті фишканы, көтереді. Дауысты дыбыстарды сызбамен көрсету. – Дыбыстарды қалай белгілейміз? (Төртбұрышпен). Педагог «алма» сөзін бірнеше рет дауысты дыбысты созып айтып қайталайды. Тақтаға «алма» сөзінің сызбасын іліп бірінші «а» дауысты дыбысты қызыл фишкамен белгілейді.</p>	<p><b>Сөздік жұмысы:</b> еңбек, еңбектену, малшы.</p> <p>Балалар шеңберге тұрады. «Өнімдер» ойыны (QR-код арқылы қосымшаны жүктеу). – Адамдар не үшін еңбектенеді? Еңбек – адамның өз қажеттілігі үшін орындайтын жұмысы, ісі. Педагог кез келген затты алып, қандай еңбекпен жасалғанын балаларға әңгімелеп береді. Интербелсенді тақтадан бейнебаяндар көрсету. Ауылды бейнелейтін суреттерді көрсетіп, ауылда адамдар ауылшаруашылығымен айналысатынын айтады. Педагог беті жабық себет алып шығады. – Менің қолымдағы себетте өте дәмді, пайдалы тағамдар бар. Қандай тағам деп ойлайсыңдар? (Себет толған сүт, айран, қатық, ірімшік т.б. өнімдері). – Біздің бәріміз дәмді және пайдалы сүтті жақсы көреміз. Сүт қай малдың өнімі? – Сиырдікі. – Сиырды сауатын адамды қалай атайды? – Сауыншы. – Сауылған сүтті қайда апарады? – Сүт таситын машинелермен сүт өңдейтін зауыттарға әкеледі. Сол жерде сүттен май, қаймақ, айран, сүзбе дайындалады. Сүтті арнайы құрылғыларда өңдейді, өнімдерді әртүрлі ыдыстарға құяды, сүт өңдейтін аппараттарды, контейнерді маман басқарады. Содан кейін сүт өнімдері дүкендерге жеткізіледі.</p>	<p>Тепе-теңдікке арналған тапсырманы орындайды: гимнастикалық орындық үстінде доп ұстап жүру: Нұсқау: тізені жоғары көтеріп, іші толтырылған доптарды аттап өту. Екі тізбекке тұрады. Бастарын түсірмей, дене бітімдерін түзу ұстап жүреді. Орындықтан түсерде, алдымен жерді аяғының ұшымен басып, сонан соң бүкіл табанын жерге қояды.</p> <p><u>Қауіпсіздік техникасы</u> қажет кезде көмек беру, толтырылған доптарды балалардан бір адым қарақашықтыққа қою. Қимыл-қозғалыс ойыны: «Тым-тырақай» (3 рет). Ойыншылар бір-бірінің қолдарынан ұстап, шеңбер бойында тұрады. Ортада ұстаушы- жүргізуші тұрады. балалар төмендегі сөздерді айтып, шеңбер бойымен жүреді: «Ал, кәнеки, балалар, Бір, екі, үш – деп санаңдар. Бір, екі, үш – ал тараңдар!» Осыдан кейін зал ішіне тым-тырақай қашады. Ұстаушы балаларды қуып, ұстауға тырысады</p>
--	---	--	--	--	--

## Үзіліс : қауіпсіздікті қамтамасыз етуге бағытталған ойын

### Сюжетті-рөлді ойын:«

### Теңізшілер. Балықшылар.

### Теңіз астындағы қайық»

**Мақсаты :** Балаларда ойын барысында бірнеше әрекеттерді логикалық бірізділікте байланыстыру, ойын жағдайына кіру, өзіне рөл алып, ойын аяғына дейін рөлге сәйкес әрекет ету біліктерін қалыптастыру. Балалардың позитивті және топта игілік қарым-қатынас дағдыларын қалыптастыру.

**Жағдаят:** Кеме, теңіз астындағы қайықтың құрылысы. Жүзуге дайындық, маршрутты таңдау, жүзу, рөлдік әрекеттерді орындау, кемеңі жөндеу, сүңгіуірлердің жұмысы. Байрақты көтеру. Портқа қайту. Майшабақ табу, аулау, керме ау бұзылды, балық кетіп бара жатыр, кеме тесілді. Жаңа зәкір түсіп, сұға батады, теңіздегі өрт, көмек келе жатыр.

**Ойын шарты:** Кеме жасаушылар кеме құрады, матростар мачтаның үстінде, қараңғыға үңіліп қарайды, алдыға қарайтын матрос көпірдің үстінде тұр, руль басқаратын адам сейнерді жүргізеді, қайықшы керме ауды дұрыс лақтырғандығын қадағалайды. Боцман матростарға команда береді, олардың жұмыс атқарғанын қадағалайды. Сүңгіуірлер теңіз түбін қарайды, зәкірді іздейді, краншылар кемеге жүк тиеді. Механик көмірдің өртенгенін хабарлайды. Дәрігер жүзу кезінде ауырып қалған жолаушыларды емдейді.

### Қимылды ойын:

### «Машинамен саяхат»

**Мақсаты:** Далада жүру ережелері және жол белгілері бойынша балалардың білімдерін бекіту.

**Көрнекіліктер:** Ойын алаңы, фишкалар.

**Ойын барысы:** Балалар ойын алаңында ойнауда бастап кетті. Жол белгілерінің қасында өтіп бара жатып, тоқтап, әр белгі туралы айтып береді. Кім теңізге бірінші жетеді, сол жеңімпаз.



### Сюжетті-рөлді ойын:

### « Ұшқыштар»

**Мақсаты:** Ойында қоршаған ақиқат өмірдің оқиғаларын көрсету біліктерін қалыптастыру. Балалар арасында бірлесіп ойнау дағдыларын, рөлдерді бөлу туралы келісу біліктерін тәрбиелеу. Сюжетті-рөлдік ойынды жаңа мазмұнмен, жаңа эпизодтармен байыту арқылы жалғастыруға үйрету. Сөздік қорын дамыту, сөз сөйлеу қабілетін байыту.

**Жағдаят:** Ұшар алдында ұшақты тексеру. Ұшақ ұшуда. Санитарлы ұшақ боранда ұшуда. Мұздақтағы балықтарды құтқару. Ұшақ далада жұмыс істеуде.

**Тәрбиешінің іс-әректі:** Диспетчер рөліндегі жерден бақылауды жүргізеді.

Ұшақ жағдайларына байланысты бағыт беріп, SOS-дабылы арқылы аэродромдағы жұмысшылардың іс- әрекетін басшылыққа алады.

**Балалардың іс-әрекетті:** Техник ұшақтың моторы тексереді, ұшақтың ұшуға дайындығы жөнінде хабарлайды. Жүргізуші жанармай, тыңайтқыш, азық-түліктер әкеледі. Экипаж командирі экипаж мүшелерінің іс әрекетін бақылап басқарады. Штурман навигациялық жағдайды қарайды катамен жұмыс істейді. Радист балықшылар диқаншылармен рация арқылы байланысып ауа райын сұрайды. Ұшқыш ұшақты басқарады, жерге тыңайтқыш сеуіп, балықшыларға тамақ лақтырып, дәрігер әкеледі. Бортжолсерігі жолаушыларды ұшаққа кіргізіп орындарына жайғастырып, белбеулерді іліктіруді, кофе, газет пен журналдар, кітаптар оқуға ұсынып әкеледі. Ұшқыштарға түскі ас дайындайды. Дәрігер науқас жолаушыны қарап, оған көмек көрсетеді. Балықшылар балық аулап, оларды ашық көлге алып кетеді, ұшақты байқап, оларға байрақты көтеріп белгі береді. Жолаушы билет сатып алады, аялдамада шығып, ұшатын кезде ереже тәртібін сақтайды.



*Зымыран*



*Ғарышкер*

### Релаксациялық жаттығу:«Теңізге саяхат»

Бұл медитативтілік техника денедегі қысымды түсіруге бағытталған, музыкамен орындалады.

**Жүргізуші:** Жайланып отырыңыз, көзіңізді жұмыңыз. Терең демалыңыз, денеңізді бос ұстаңыз, денеңізді ауырлап бара жатқандай және оны теңіз толқынының лебі ұрып жатқандай сезініңіз. Өзіңізді жартастың үстінде тұрмын деп есептеңіз және алысқа көз жіберіңіз. Сіздің алдыңызда көгілдір теңіз, ашық аспан және күн. Теңіз барқалыпты дем алып, асау толқандары жағаға соғылып, қайтадан кейін қайтуда. Теңіз толқындарының шуын естіп, толқындарға қызыға қарап, жағалаудағы теңіздің тұзды ауасын жұтып тұрсыз. Өз бойыңыздағы асқан ауырталықтан бір сәтке болса да арылғандайсыз. Сіздің рухыңыз жайлылық сезіміне толы. Сіз төменге түсіп, аяғыңызды шештіңіз, жалаң аяқ құмның қызуы мен жұмсақтығын сезіне отырып жүгірудесіз. Міне сіз судың жанына келдіңіз, толқындар сіздің аяғыңызды жуып жатыр, су жып-жылы әрі жұп-жұмсақ. Сіз қолдарыңызды бос тастап, басыңызды шалқайттыңыз. Күн сәулесі мен жеңіл самал жел сіздің бетіңізді өбуде, теңіз толқындарының тамшылары сіздің денеңізді баурап алғандай. Ерніңізде теңіздің тұзды суының кермек дәмі және бақыт күлкісі. Сіз өзіңізді кішкентай бала сияқты сезініп, жүргіңіз, секіргіңіз, су шашып ойнағыңыз, күлгіңіз келеді. Өзіңізге осы бірнеше минут ішінде не істегіңіз келсе, соны істеуге рұқсат етіңіз. Сіздің қайтатын уақытыңыз болды. Міне сіз тағы да жардың басында тұрсыз. Сіздің демалыс пен бақыт сыйлаған ғажайып әлемге алғысыңызды айтыңыз. Көздеріңізді асықпай ашыңыз! - Қандай сезімде болдыңыз? - Не сезіндіңіз? Оқушылардың алған әсерлері сұралады.

Балықшылар: торды айналдырады, теңізге тастайды, балық ұстайды, түрі мен сорты бойынша жәшіктерге салады. Механик машиналардың жұмысын тексереді, Жолаушылар билеттерді сатып алып, кемеге отырады, қоғамдық көліктегі жүріс-тұрыстың ережелерін сақтайды; Аспазшы жолаушыларға ас дайындайды.



#### 4 - ұйымдастырылған іс-әрекет

##### Музыка

Нота үйренейік

**Міндеті:**-Музыканың сипатын бейненің мазмұнымен, оның көңіл-күймен байланыстыра білуді қалыптастыру

##### Музыка тыңдау:

«Гүлдерайым» қазақтың халық әні (өңдеген Т. Қоңыратбай).

##### Әнайту:

«До-ре-ми» (Ө. Байділдаев), «Білімің – бұлағың» (Т.Қоңыратбай)

Музыкалық-ырғақтыққимылдар: «Марш» (В. Дешевов)

##### Билер:

«Жұптасубиі» (чех халықауені)

**Ойындар, хороводтар:**

##### Музыка

Нота үйренейік

**Міндеті** -Музыкалық шығармалардың жанрларын ажыратуға (ән, күй, марш, би) үйрету  
**Мақсаты:** Музыка сипатына сәйкес ойын әрекеттерін орындау. Музыка сипатын анық ырғақты, ширақ жүріспен беру

##### Күтілетін нәтижелер:

**Жасайды:** шығармаларды тындайды, қарапайым күй жанрларына ажыратады; ән орындайды.

**Түсінеді:**әнайтудағылары н.

**Қолданады:**мәнерлі қимылдарды орындайды

##### Дене шынықтыру

Мен ойнағанды жақсы көремін  
**Міндеті:** - арқан бойымен бір қырымен, қосалқы қадаммен (өкшені арқанға, аяқ ұшын еденге қою) жүру, әр қадам сайын допты алдынан немесе артынан қолдан-қолға ауыстыра отырып, кедір-бұдыр тақтай, гимнастикалық скамейка бойымен жүру  
**Мақсаты:**:арқан бойымен бір қырымен, қосалқы қадаммен (өкшені арқанға, аяқ ұшын еденге қою) жүруДопты бастан асыра бір-біріне лақтырып, оны екі қолмен қағып алуды үйрету  
**Күтілетін нәтижелер:**  
**Жасайды:** жалпы дамыту жаттығуларын, шашырап жүруді, «Өз-өзіңе кел» психологиялық- қозғалыс жаттығуын;

##### Дене шынықтыру

Қалай спортшы болуға болады  
**Міндеті:** - скамейканың бойымен екі қадам қашықтықта орналасқан іші толтырылған доптардан аттап өту; қолдарынан ұстап, жұптарымен айналу  
**Мақсаты:**скамейканың бойымен екі қадам қашықтықта орналасқан іші толтырылған доптардан аттап өту; қолдарынан ұстап, жұптарымен айналу  
**Күтілетін нәтижелер:**  
**Жасайды:** тыныс алу гимнастикасы, 4 метр артпен жүру, «Миға арналған гимнастика» жаттығуы, допты ілгері бағытта оң аяқ және сол аяқ үстінің ішкі жағымен алып жүру.  
**Түсінеді:** таза ауа ағзаны күшейтеді, алаңда қимыл жаттығуларын орындау кезінде қауіпсіздік ережелерін қатаң сақтау

##### Шығармашылық бейнелеу әрекеті

Күзгі орман

**Міндеті:**-тірі табиғат заттарының бейнелерін күрделі емес қимылдар мен қалыптар арқылы беру

--тірі табиғат заттарының бейнелерін күрделі емес қимылдар мен қалыптар арқылы беру - шаблондармен, трафареттермен, дайын үлгілермен жұмыс істеу - Табиғи материалдарды дұрыс пайдалануға үйрету

**Мақсаты:**- күзгі орманның мазмұнын көре білуді үйрету. Бояумен сурет салуды жетілдіру, - бедерлі мүсіндеу тәсілімен таныстыру; жалпақтау, кесу,

	<p>«Сиқырлыағаш»  <b>(«Дидактикалықойындар» жинағынан)</b></p>	<p><b>Музыка тыңдау:</b>  «Гүлдерайым» қазақтың халық әні (өңдеген Т. Қоңыратбай).  Ән айту:  «До-ре-ми» (Ө. Байділдаев),  «Білімің – бұлағың» (Т.Қоңыратбай)  Музыкалық-ырғақтыққимылдар:  «Марш» (В. Дешевов)  Билер:  «Жұптасу биі» (чех халық әуені)  Ойындар, хороводтар:  «Сиқырлы ағаш»  («Дидактикалық ойындар» жинағынан)</p>	<p><b>Түсінеді:</b> тізбекпен қалай жүру керектігін, екі аяқпен қалай секіру керектігін, секіру кезінде қолымен қандай көмек жасауға болатындығын;  <b>Қолданады:</b> 1,5 минутқа дейін орташа қарқынмен жүгіру қарқынын, жұп болып бір-біріне доп лақтыруды, тыныс алу гимнастикасын, кеңістікті бағдарлай білу шеберліктерін (машықтарын)  Допты бір-біріне екі қолмен бастарынан асыра лақтыру.  Екі тізбекке, сапқа бөлініп тұрады (арақашытығы – 2 метр) (10 рет). Допты тура қолға лақтырып беруге тырысады. Лақтыру бағытын бұзбауға тырысады. Допты ширақ лақтырады.  Қимыл-қозғалыс ойыны:  «Жүгіру» (3 рет).  Шеңберге тұрып, балалардың ішінен санамақ арқылы қуалайтын баланы таңдайды. Белгі бойынша орындықтың үстіне қашып шығады. Бір орыннан екінші орынға қашып жүреді. Сайланған бала оларды ұстауға тырысады</p>	<p>керектігі, баяу жүргенде аяқ басына басып, қысқа қадамдар жасау керектігін.  <b>Қолданады:</b> баяу жүгіру дағдыларын, түрлі тәсілмен жүргенде қолдарының соған сәйкес қимыл амплитудасын қолдануды, кеңістікті бағдарлау қабілетін  <b>«Секір-секір»</b> (татар халқының ойыны) (4 рет)  Әртүрлі бағытта бір аяқпен секіру.  Шеңберді айналдыра құрсауларды тастайды. Балалар осы құрсау ішінде тұрады. Жүргізуші шеңбердің ортасында тұрады. Жүргізуші: «Секір-секір!» дегенде, ойыншылар секіріп, орындарын ауыстырады. Осы кезде жүргізуші бір аяғымен секіріп, бос орынға тұрып алуға тырысады. Орынсыз қалған бала жүргізуші болады. Бірде-бір рет жүргізуші болмаған бала жеңімпаз саналады.  Қимыл-қозғалыс ойыны:  «Орамалды шығар» (Дағыстан халқының ойыны)  Ойыншылар екі топқа бөлініп, бір-бірлеріне қарама-қарсы тұрады. Араларына сызық сызылады. Әр баланың артында – белдіктерінде орамал тығулы тұрады. Балалар алдыға жылжиды. Жүргізуші: «От!» дегенде, бірінші топтың балалары қашады, екінші топтың балалары оларды қуып, орамалдарын шығарып алуға тырысады. Келесі жолы екінші топ балалары оларды қуады.</p>	<p>шымшу әдістерін тиянақтау, түрлі құралдарды дұрыс қолдана білуге машықтандыруды жалғастыру - қол, саусақ қимылдарын арттыру; көркем сөйлеу тілін дамыту  - ұжымдықжұмысжасауарқылым азмұндықұрастыруғақозғаусалу  <b>Топтық жұмыс:</b>  Сурет салі  Мүсіндеу  Жапсыру  Құрастыру  <b>Күз</b>  Ой, балалар, балалар,  Қоңырқай күз болыпты.  Құрап жапырақ солыпты,  Ел егінін орыпты.</p>
--	--	--	--	---	--

<p><b>Серуенге дайындық</b></p>	<p>Киімдерді реттілікті сақтап дұрыс киінуге үйрету <b>Өзіне-өзі қызмет ету дағдысын қалыптастыру</b></p>	<p>Киімдерді реттілікті сақтап дұрыс киінуге үйрету. <b>Өзіне-өзі қызмет ету дағдысын қалыптастыру</b></p>	<p>Киімдерді реттілікті сақтап дұрыс киінуге үйрету. <b>Өзіне-өзі қызмет ету дағдысын қалыптастыру</b></p>	<p>Киімдерді реттілікті сақтап дұрыс киінуге үйрету. <b>Өзіне-өзі қызмет ету дағдысын қалыптастыру</b></p>	<p>Киімдерді реттілікті сақтап дұрыс киінуге үйрету. <b>Өзіне-өзі қызмет ету дағдысын қалыптастыру</b></p>
<p><b>Серуен</b></p>	<p><b>Картотека №5</b> <b>Құстарға бақылау жасау</b> <b>Мақсаты:</b> Олардың түрлерімен жақынырақ таныстыру. Балалардың аяушылық, қамқорлық сезімін дамыту. Құстар біздің досымыз, құстар қалықтап төбемізде ұшып жүр айналаны бағдарлап бақылау. Еңбек: Құстарға жем шашу, нан қиқымын салу. Жемсауыттарын жем жеп болғаннан кейін тазалап қоюды көрсету, түсіндіру. Жеке жұмыс: Торғай, торғай торғайсың Бізге жақын қонғайсың Көркем сөз: Сауысқан – сақ құс, Көкек – мақтаншақ құс. Бұлбұл - әнші құс, Көгершін – бейбітшілік құсы. Қимылды ойындар: «Өз орыңды тап» Мақсаты: Ептілікке баулу. <b>(Экологиялық мәдениет)</b></p>	<p><b>Картотека №6</b> <b>Күзгі ауа-райындағы өзгерістерді бақылау</b> <b>Мақсаты:</b> Балаларға күз мезгілі туралы әңгімелеу. Күзгі ауа-райын жазғы ауа -райымен салыстыру, күздегі өгерістерді айтқызу. Еңбек: Құм салғыштың айналасындағы құмдарды күрекшемен жинау. Мақсаты: Өз алдына еңбектену білуге тәрбиелеп, бағыт беру. Балалармен жеке жұмыс: «Жел»туралы тақпақ айтқызу Қимылды ойындар: «Ұшты-ұшты» (қимыл көрсету); «Тауық пен балапандар» (жүгіру) Мақсаты: Ойын қимылдарын тыңдап орындай білуге, ептіліктерін арттыру. Көркем сөз: «Жел тынымсыз гүлдеп Болып кетті тым ұзақ Шуылдайды тал терек Жапырағын жұлғызып» <b>(Экологиялық мәдениет)</b></p>	<p><b>Картотека № 7</b> <b>Күздегі өсімдіктердің түсін бақылау</b> <b>Мақсаты:</b> Күзде өлі табиғатта болатын құбылыс өсімдіктерге деесер ететіндігін түсіндіру. Еңбек: Біздің ойын алаңы Мақсаты: Ойын алаңындағы сарғайып түскен жапырақтарды жинау. Еңбекқорлыққа баулу. Жеке жұмыс: Жел тынымсыз гүлдеп, Болып кетті тым бұзық Шуылдайды тал терек, Жапырағын жұлғызып. Мақсаты: Тақпақ үйрету арқылы балалардың есте сақтау қабілетін дамыту, тілдегі дауыс ырғағының мәнерлігін сезінуге үйрету.. Қимылды ойын: «Фигура жасап шық » Балалардың өз бетімен ойын ұйымдастыру: 1. Қуаласпақ. 2. Тығылыспақ. <b>(Экологиялық мәдениет)</b></p>	<p><b>Картотека № 8</b> <b>«Қайтқан құстарды бақылау»</b> <b>Мақсаты:</b> Балалармен қайтқан құстарды бақылау. Олардың атын ататқызып, дауыстарын тыңдату. Олардың топ болып ұшуына назар аударту. Еңбек: Сынған ағаш қалдықтарын аула сыпырушының арбасына салып жинау Мақсаты: Құстарды қамқорлауға қызығушылықтарын арттыру. Балалармен жеке жұмыс: Құстар туралы жұмбақтар «Құйқылжытып дала күйін, Үй ішіне салады үйін.»(қарлығаш) Қимылды ойындар: «Қайтқан құстар» Мақсаты: Ойын барысын бұзбай ойнауға дағдыландыру. Құс қимылдары арқылы дене бітімдерін дамыту. Шапшаңдыққа, жылдамдыққа, ептілікке үйрету. Көркем сөз: «Гу-гу, гу-гу шықты Желдетті де бұлт құды Жел соққан соң Жел соққандай жұлқыңды» <b>(Экологиялық мәдениет)</b></p>	<p><b>Картотека № 9</b> <b>Қоңыр күзді бақылау, салыстыру</b> <b>Мақсаты:</b> Қоңыр күзгі табиғатты бақылау, алғашқы күзбен салыстыру, ерекшеліктерін сұрау, қоңыр күзде күннің суық болатынын, жапырақтар түсіп бітік тек қоңыр түсті болатынын айту. Ағаштар жапырақтарынан ажырап, жапырақтардың да күз айларында түстерін өзгертіп тұратынын айтып түсіндіру. Еңбек: Құмсалғыштағы құмды күрекшелермен көтеру. Балалармен жеке жұмыс: Күз мезгіліне байланысты көркем сөз жаттату. Қимылды ойындар: «Үрпек төбет», «Жасырынбақ» (жүгіру) Мақсаты: Ойын ережесін бұлжытпай орындауға, шапшаң қимылға баулу. Көркем сөз: «Күз» Қара бұлт қабағын түйеді, Бұталар боз қырау киеді . <b>(Экологиялық мәдениет)</b></p>

<b>Балалармен жеке жұмыс</b>	Балым мен Бақдаулет құстарды танып, атын атауға үйрету.	Асылым мен Мариямға түстерді ажыратуға үйрету. Д/ойын: «Түстерді топтастыр»	Кәусар мен Арманға карандашты дұрыс ұстауға үйрету. Суреттен ойын-жаттығу «Үзік сызықтарды қос»	Ұлжан мен Зере ермексазбен жұмыс жасауға үйрету. Мүсіндеуден ойын-жаттығу: «Асық»	Айлин мен Ерназарға түстерді ажыратуға үйрету. Д/ойын: «Түстерді топтастыр»
<b>Балалардың дербес әрекеті (аз қимылды, үстел үсті ойындары, бейнелеу әрекеті, кітаптарды қарау және басқалар)</b>	<b>Балалардың дербес әрекеті</b> Мақсаты: Балалардың доптармен, қозғалатын ойыншық тармен, құрсаулармен ойындарын қолдау	<b>Ойын:</b> «Кімнің жұмыс орыны» <b>Барысы:</b> Балаларға берілген пазыл бөліктерімен қызмет орынының бөлмесін құрастыру және сол бөлмеде жұмыс істейтін қызметкерді тауып, орналастырады	<b>«Сызық жүргіз» ойыны.</b> Дәптермен жұмыс. Шарты: үлкен шәйнектен үлкен кесеге дейін, ал кішкентай шәйнектен кішкентай кесеге дейін жол салыңдар	<b>Дид.ойын: «Не жоқ?»</b> Қай ойыншық жоқ екенін атады Бас бармақ әдісі арқылы қорытындылау.	<b>Ақ-ақ-ақ- ойнақтайды лақ</b> <b>Мақсаты:</b> Сөйлеудің дыбыстық мәдениеті.
<b>Балаларды үйге қайтару</b>	<b>«Өнегелі 15 минут»</b> - баланың «социалдық көкжиегін» кеңейтіңіз, ауладағы өзімен құрдас балалармен көбірек ойнатыңыз, жолдастарына қонаққа барсын, әжесінде қонуға қалсын т.с.с. Осындай тәжірибе жинақтаған бала өз құрдастары мен үлкендер арасында тез үйренісіп, тіл табысатын болады.	<b>«Өнегелі 15 минут»</b> Ешқашан балаға қол жұмсмаңыз. Қиын жағдайда үнемі бірге болыңыздар	<b>«Өнегелі 15 минут»</b> үйдегі жағдайда баланың өзіне - өзі қызмет етудің алғы шарттарына үйрете беріңіз: жуыну, қолын сүрту, шешіну, өз бетімен тамақтану, тамақ ішкенде қасықты пайдалану, горшокқа сұрану. Киімдері міндетті түрде өзіне ыңғайлы болуы шарт: шалбар не болмаса шорты замоксыз, белдеушесіз.	<b>«Өнегелі 15 минут»</b> Егер Сіздің балаңыз көпшіл, өз-жақындарыңыз бен бірге бөтен адамдарды жатырқамаса, ойын кезінде өздігімен ойнай білсе, мінезі ашық, өз құрдастарымен мейрімді болса мектепке келген күннен бастап – ақ үйреніп кететіне сеніңіз.	<b>«Өнегелі 15 минут»</b> баламен жағымды эмоционалдық жағдайлар жасау қажет, ол көбіне ата – ана жағынан болуы қажет, мектеп туралы, оның өзіне керектігін түсіндіріп балаңызды сүйіп, аймалап, жиі оған өз мейіріміңізді көрсетіңіз. Есіңізде болсын Сіз көбірек осындай жылылық білдірсеңіз Сіздің балаңыз мектепке тез бейімделеді. Балаңыздың көзінше мектеп туралы өзіңізді толғандыратын мәселені айтудан аулақ болыңыз.

## Тәрбиелеу-білім беру процесінің циклограммасы

Білім беру ұйымы

Мектепалды О «а» сыныбы

Балалардың жасы 5 жас

Жоспардың құрылу кезеңі ІІІ-апта 16- 20 қыркүйек 2024-2025 оқу жылы

Күн тәртібі	Дүйсенбі 16.09	Сейсенбі 17.09	Сәрсенбі 18.09	Бейсенбі 19.09	Жұма 20.09
Балаларды қабылдау	<p><b>«Бір тұтас тәрбие» бағдарламасы аясында 1. « Еңбекқорлық және кәсіби біліктілік » айы</b>  <b>«Апта дәйексөздері»-«Жанұям - қорғаным, ата-анам - тірегім!» Мұзафар Әлімбаев</b></p>				
	<p>Мұғалімнің балалармен қарым-қатынасы: отбасы дәстүрлері туралы жеке әңгімелесу, қарым-қатынас және көтеріңкі көңіл-күй орнатуға ойындар ұйымдастыру.                      Жағымды жағдай орнату</p>				
	<p>ойын «Вагондарға дөңгелек таңдау»                      Шарты: суреттердегі вагондарға түсіне қарай дөңгелек таңдайды.</p>	<p>Еркін ойын: «Шкафқа жасыру»                      Шарты: Шкафқа бір бала ойыншық жасырады, қалған балалар табады.</p>	<p>ойын: «Қайтала»                      Шарты: Педагогтың артынан пішіндерді сіріңке шиімен қайталайды.</p>	<p>ойын: «Ойыншықты тап»                      Шарты: Жасырылған ойыншықты табады.</p>	<p>Еркін ойын: «Сенде не бар?»                      Шарты: Қалаған ойыншықтарымен бір-бірімен бөлісіп ойнайды.</p>
Ата-аналармен әңгімелесу, кеңес беру	<p>Ата-аналармен әңгіме:                      Балалардың тазалығы жөнінде кеңес беру</p>	<p>Ата-аналармен әңгіме: Ата-аналарға балаларын ертеңгілік жаттығуға үлгертіп алып келулерін ескерту.</p>	<p>Ата-аналармен әңгіме:                      Балалардың жетістік пен дәрежесі үшін емес, сол қалпында сөзсіз қабылдап жақсы көретінін сездіріңіз.</p>	<p>Ата-аналармен әңгіме:                      Ата-аналарға балаларды тамақтарын тауысып жеуге үйретулерін ескерту.</p>	<p>Ата –аналармен әңгіме:                      «Дұрыс тамақтануға баулу»</p>
Балалардың дербес әрекеті (баяу қимылды ойындар, үстел үсті ойындары, бейнелеу әрекеті, кітаптар қарау және тағы басқа әрекеттер)	<p><b>«Менің Қазақстаным»</b>                      Ән ұран орындау  <b>Мақсаты:</b> рухани-патриоттық сезімге тәрбиелеу</p>	<p>Құрылыс ойындары                      «Үй жиназдары»,                      «Қуыршақтарға үй құрастырамыз».                      «Әжелер мектебі»</p>	<p>Фотосуреттер қарастыру «Менің отбасым».                      Фотосуретте бейнеленген отбасы мүшелерін атау.                      «Әжелер мектебі»</p>	<p>Саусақ ойыны «Әжемнің ертегілері».                      Отбасылық фотосуреттерді қарастыру.                      Туысқандары туралы әңгімелеп беру .                      «Әжелер мектебі»</p>	<p>Үстел үсті ойыны – пазл:                      «Үйшік құрастыр»                      Балалармен отбасы туралы әңгімелесу.                      «Әжелер мектебі»</p>
Таңертеңгі жаттығу	Таңғы жаттығу кешені № 3				



Ұйымдастырылған іс-әрекетке дайындық	«Жануарлардың төлдерін тауып, оларды атап бер»	«Мен қайда және кім болып жұмыс істеймін»	«Менің отбасым» картиналар топтамасынан суреттер қарастыру	Ана мен әжеге көмектесу туралы әңгімелесу	Сөздік ойын  «Қимылынкөрсет»
Білім беру ұйымының кестесі бойынша ұйымдастырылған іс-әрекет	<b>1 - ұйымдастырылған іс-әрекет</b>				
	<p><b>Математика негіздері</b> 1 саны және цифры</p> <p><b>Міндеті:</b>-1 саны және цифрымен таныстыру; «Көп», «бір» ұғымдарын бекіту</p> <p><b>Құрал-жабдықтар мен материалдар:</b> №1 жұмыс дәптері, санау материалдары, үлестірмелі материалдар: №1, паровоз бен вагондар №16, цифр-жолақтар №4, цифр-пазлдар №5 парақтар), ермексаз</p> <p><b>«Сиқырлы паровоз».</b> Үлестірмелі материалмен жұмыс (№16 парақ). – Суретте қанша паровоз бар? (Бір). Қанша вагон бар? (Бір). Саяхаттау үшін қанша машинист қажет болады? (Бір). Балалар көп ойыншықтың ішінен машинисті таңдайды. Кейіпкерлер – көп, машинист – біреу (жалғыз). 1 цифрымен таныстыру. Педагог түсіндіреді: машинист – біреу, бір санын 1 цифрмен белгілейміз. Дәптермен жұмыс. 1-тапсырма. Бір-бірден көрсетілген заттарды белгіле. Суретте қанша зат</p>	<p><b>Математика негіздері</b> 2 саны және цифры</p> <p><b>Міндеті:</b>-2 саны және цифрымен таныстыру; сандарды ретімен айту</p> <p><b>Құрал-жабдықтар мен материалдар:</b> №1 жұмыс дәптері, санау материалы, үлестірмелі материалдар (№1, №16 парақтар), ермексаз, цифрларды орналастыруға арналған көмекші материал</p> <p>– Суретте қанша вагон бар? (Бір) – Терезе санына қарай вагонға ертегі кейіпкерлерін орналастырыңдар (суреттер алдын ала педагогпен таңдалады). Балалар ойынға қатысады. Әр вагонда екі кейіпкер саяхаттауға шыға алатындығын анықтайды. Педагог тақтаға паровозды және екі вагонды іледі. Балалар кейіпкерлерді таңдап, оларды вагонға отырғызады/орналастырады. Педагог ізденіс тапсырмаларын ұйымдастырады. – Қанша паровоз бар? – Паровозға біз қанша вагон жалғадық? Балалармен бірге дауыстап санайды, әрбіреуін таяқшамен көрсетеді. Вагондарды, вагондағы кейіпкерлерді, вагон терезелерін санайды. «Екі» сөзін дауыстап қайталайды. Одан кейін педагог ұсыныс жасайды: – Терезелерді санайық: бір, екі. Келесі вагонда: бір, екі және т.б. Әр вагонда 2 терезеден бар. Ойындық жаттығу. «Бір немесе екіден тұрған заттарды тап». Педагог заттар жиынтығынан 1 немесе 2-ден тұрған заттарды табуды сұрайды. – Сендерде неше қол, неше аяқ, неше көз, неше құлақ бар?</p>	<p><b>Математика негіздері</b> 3 саны және цифры</p> <p><b>Міндеті:</b>3 саны және цифрымен таныстыру; цифрды заттардың санымен сәйкестендіруге; 1-ден 3-ке дейінгі цифрды тануға және бейнелеуге үйрету</p> <p><b>Құрал-жабдықтар мен материалдар:</b> №1 жұмыс дәптері, санау материалы, үлестірмелі материал: № 1, № 2, паровоз бен вагондар №16, цифр-жолақтар, цифр-пазлдар (№4, №5 парақтар), ермексаз, цифрларды орналастыруға арналған көмекші материал.</p> <p><b>Сөздікпен жұмыс:</b> үш, сан, цифр. 1-тапсырма. Суретке қара. Қанша қыз және қанша ит екенін сана. Ұяшыққа сонша нүкте сал. – Суретте не бейнелеген? – Қыздар нешеу? Сана. Неше ит бар? – Ұяшыққа сонша нүкте сал. Балалар суреттегі заттарды санайды. Педагог ұяшыққа сонша нүкте салуды сұрайды. 2-тапсырма. Цифрлардың үстінен саусағыңмен жүргіз. Ермексаздан жаса. Тапсырманы орындар алдында QR код арқылы, цифрды таңбалау тәртібі туралы анимация көруге болады. Цифр бейнесімен танысу. Балалар цифрдың үстінен саусағымен сызып, одан кейін ауада сызып үйренеді. Ауада 3 цифрын «жаз»: кіші жарты сопақшаны солдан оңға жүргізіп, одан соң қолды үзіп үлкен жарты сопақшаны жүргіз.</p>	<p><b>Көркем әдебиет</b> Кішкентай бағбан</p> <p><b>Міндеті:</b> .-Кейіпкерге мінездеме беруге үйрету. Әдеби шығарманы мұқият тыңдауға баулу. Еңбекқорлыққа тәрбиелеу</p> <p><b>Қолданылатын көрнекі құралдар:</b> жеміс жинап жатқан балалар, екінші баланың ойын ойнап жатқан суреттері. Күзгі бақтың суреттері, интербелсенді тақта, слайд, үлестірмелі материалдар, түрлі түсті қарындаштар</p> <p><b>«Сиқырлы қоржын» ойыны</b> Қоржында әртүрлі жемістер бар. – Балалар, қоржында не бар деп ойлайсыңдар? Балалар қоржыннан бір-бірлеп жемістерді алады да, атын атайды. – Осының бәрін бір ауыз сөзбен қалай атаймыз? – Жемістер қайда өседі? – Бүгін Мәдіхат Төрежановтың «Кішкентай бағбан» әңгімесімен танысамыз. Әңгіменің ерекшелігі – оқиғаны қысқа әңгімелейді. Сұрақ-жауап: – Әңгіме не туралы? Авторы кім? – Садық бақта не істеді? –</p>	<p><b>Сөйлеуді дамыту</b> Менің сүйікті ойыншығым</p> <p><b>Міндеті:</b> -«Д» – «Т» дыбыстарын дұрыс айтуды үйрету; . Ойыншықтардың суретіне қарап, әңгіме құрай білуге үйрету</p> <p><b>Дидактикалық ойын: «Жасырынған ойыншықты тап».</b></p> <p><b>Ойын шарты:</b> балалар тығылған ойыншықтарды тауып, неден жасалғанын, қайда қолданылатынын түсін айтып береді</p>

	<p>болса, ұяшыққа сонша нүкте сал. Балалар суреттерді қарайды. Жеке бір-бірден тұрған заттарды белгілейді. Суретте қанша зат болса, сонша нүкте салады. Тапсырманың орындалуын түсіндіреді: шар біреу, оған белгі саламын. 2-тапсырма. Цифрлардың үстінен саусағыңмен жүргіз. Ермексаздан жаса. Одан әрі педагог 1 цифрының үстінен саусақтарымен жүргізуді ұсынады. Саусақпен төменнен жоғары оңға қарай, тоқтамай, одан әрі солға қарай төмен түседі. 1 цифрынермексазданжасайды. №5 пазлқағазынпайдаланады (үлестірмелі материал).</p>	<p>Екі ол – «жұп» деген түсінікпен таныстырады. Екі қолғап, екі шұлық және т.б. Мына сөздерді дауыстап қайталайды: «екі», «жұп». – Бір затты қандай цифрмен белгілейміз? (1). Қос/екі затты? (2) Педагог тақтадан 1 және 2 цифрын көрсетеді.</p>	<p>Ермексазбен немесе басқа материалдармен тәжірибелік жұмысты жасау. <b>«Шашыраңқы сандар» дидактикалық ойыны.</b> Педагог ойын шарттарын түсіндіреді: үш бала 1-ден 3-ке дейінгі цифрларды таңдап алады. Әрқайсысы бір саннан алуы тиіс. «Тірілер» шартты дабыл белгісі бойынша балалар бөлме ішінде жүгіреді. Жүргізушінің екінші шартты дабыл белгісі бойынша барлық сандар/цифрлар рет бойынша 1-ден 3-ке дейін солдан оңға қарай тізіліп тұрады. Одан соң әр санға жеке-жеке тапсырма беріледі: өзіндегі цифр көрсететін санға сәйкес қол шапалақтау, алға қарай сонша қадам жасау және т.б. «Тірі» цифр тапсырманы орындайды және топтың басқа баласына кезек береді. Ойыншылар ауысқан соң, ойын кері басынан басталады.</p>	<p>Садықты кім ойнауға шақырды? – Қалел досына не көрсетті? Садық неге бармады? – Күз мезгілінде не өсті? – Садық Қалелге әкесінің қай сөзін айтты? (Балалармен бірге қайталап оқу). – «Кішкентай бағбан» деп кімді айтамыз? – Садықтың еңбегін қалай бағалайсың? – Сен Қалелдің орнында болсаң, не істер едің? – Әңгіме қалай аяқталды? (Көп ойнай бермей, еңбек ету керек. Жер адамның еңбегін өтейді. Кімеңбектенсе, соладамеңбектіңжемісінжейді).</p>	
--	---	--	--	---	--


## Үзіліс «Үнемді тұтыну»

### Қалай дұрыс тамақтану керек?

**Мақсаты:** Балаларды дұрыс тамақтану мәдениеті және ережелерін таныстыру.

Күнделікті өмірде дұрыс тамақтану ережелерін сақтауға баулу.

Кез келген асты құрметтеуге тәрбиелеу.



## 2 - ұйымдастырылған іс-әрекет

	<p><b>Қазақ тілі</b> Мектеп қызметкерлері</p> <p><b>Міндеті:</b> суреттер бойынша әңгіме құрастыруға, ойыншықтар мен заттарды 5-6 сөйлеммен сипаттауға баулу</p> <p><b>Дидактикалық ойын: «Ғажайып қоржын».</b> «Қуыршақтар» қоржыннан ойыншықтарды алып, балаларды «Ойыншықтар дүкені» ойынын ойнауға шақырады. Дүкенші – қуыршақ Сәуле, сатып алушылар – балалар.</p> <p><b>Диалог:</b> Бала: Сәлеметсіз бе! Қуыршақ: Сәлеметсіз бе! Бала: Маған ойыншық беріңізші? Қуыршақ: Қандай ойыншық? Бала: Ойыншық мәшине. Қуыршақ: Міне, ал. Бала: Рақмет. Қыз: Сәлеметсіз бе! Қуыршақ: Сәлеметсіз бе! Қыз: Маған қуыршақ беріңізші? Қуыршақ: Міне, ал. Бала: Рақмет. т.б. Балалар білетін ойыншықтарын алады, педагог қалған ойыншықтарды атайды, сипаттайды: жұмсақ ойыншықтар, темір ойыншықтар, пластмасса ойыншықтар, резеңке ойыншықтар болады</p>	<p><b>Көркем әдебиет</b> Тату доспыз бәріміз</p> <p><b>Міндеті:</b> Достық туралы түсінігін кеңейту. Өлеңді мәнерлеп жатқа айтуға үйрету. Достарымен тату болуға тәрбиелеу</p> <p><b>Қолданылатын көрнекі құралдар:</b> ән айтқан балалар, ойнап жатқан балалар туралы суреттер, слайд, үлестірмелі материалдар. Сөздік жұмысы: әркез.</p> <p>Балалар, бәріміздің бірге екенімізді сезіну қандай тамаша! Ал енді бәріміз қол ұстасып, бір-бірімізбен достықты қолдайтынымызды білдірейік. Дос болу, тату болу – адам бойындағы жақсы қасиет. Дос деп қиналғанда қол ұшын беретін, алыста жүрсе сағынатын, қуанышымен бөлісіп, әрдайым жаныңнан табылатын адамды айтамыз. Достар мейірімді, тату болады. Достар әрқашан бір біріне көмектеседі. Достар бір-бірін түсінеді, бірге ойнайды. – Бүгін ақын Фариза Оңғарсынованың достық, татулық туралы «Тату доспыз бәріміз» өлеңімен танысамыз. Педагог өлеңді мәнерлеп оқиды (мазмұнын соңындағы қосымшадан қараңыз). – Өлеңде достар туралы айтылған. Достар үнемі бірге жүреді. Тату достар ойыншық, кітаптарын таласпай бөліседі. Ренжіспейді, тату-тәтті ойнайды. Өлең мазмұны бойынша сұрақ-жауап: – Өлең қалай аталады? Өлеңде не туралы айтылған? – Сенің досың бар ма? Досыңмен татусың ба? – Тату дос дегенді</p>	<p><b>Сөйлеуді дамыту</b> Менің сүйікті ойыншығым</p> <p><b>Міндеті:</b> - Сұрақтарға толық жауап беруге дағдыландыру арқылы ауызекі сөйлеулерін дамыту. Ойыншықтарды бөлісіп, ұжыммен ойнауға тәрбиелеу</p> <p><b>Мақсаты:</b> Сұрақтарға толық жауап беруге дағдыландыру арқылы ауызекі сөйлеулерін дамыту. Ойыншықтарды бөлісіп, ұжыммен ойнауға тәрбиелеу</p> <p>Сылдырмақпен би Қолымызда сылдырмақ Сылдыр, сылдыр етеді. Аяғымыз тыпырлап, Өзі билеп кетеді. Тып, тып, тып, тып.</p> <p>Тыпылдатып биге шық. Қолымызда сылдырмақ, Сыңғырлата қағамыз. Сол аяқ пен оң аяқ Басуын тез табамыз. Тып, тып, тып, тып</p>	<p><b>Сауат ашу негіздері</b> Дауысты дыбыстар</p> <p><b>Міндеті:</b> -Дауысты дыбыстарды есте сақтауға арналған жаттығуларды айтқызып, тілдерін жаттықтыру</p> <p><b>Қолданылатын көрнекі құрал-жабдықтар:</b> №1 жұмыс дәптері, түрлі түсті суреттер.</p> <p><b>«Құпия сөз» дидактикалық жаттығуы</b> – Балалар, сендер мені мұқият тыңдауларың қажет. Мен сөздің өзін айтпаймын, бірақ сол туралы айтамын. Кім құпия сөзді тапса, сол бала 1 ұпай алады. – Ол қаладан алыста да, жақын да, да орналаса береді. Ол жердің ауасы таза, табиғаты әдемі. Онда төрт түлік малдың бәрі бар. Ол жерде адамдар қалаға қарағанда аз тұрады. – Ауыл. – Иә, балалар, бұл – ауыл. Енді келесі құпия сөзді табуға тырысыңдар. – Олар өте тату, бір-бірін жақсы көреді, сыйлайды, көмектеседі. Олар көбіне бірге тамақтанады. Кешкілік бәрі жиналады, әңгімелеседі. Балалардың жауабы тыңдалады. – Дұрыс айтасыңдар балалар, мен отбасы туралы айттым.</p>	<p><b>Сауат ашу негіздері</b> Дауысты дыбыстар</p> <p><b>Міндеті:</b> -Дауысты дыбыстарды естерінде сақтауға жаттығуларды айтқызып жаттықтыру</p> <p><b>Қолданылатын көрнекі құрал-жабдықтар:</b> № 1 жұмыс дәптері, түрлі түсті суреттер, айна.</p> <p>Суреттермен жұмыс Педагог тақаға ер, үзеңгі, ірімшік, әткеншек, өрмекші және инеліктің суреттерін іледі. Балалар әр заттың атын атайды. Педагог осы сөздердің мағынасын түсіндіреді. Ер – аттың үстіне адам отыру үшін ағаштан жасалған әбзел. Үзеңгі – атқа отырған адам аяғын салып отыратын темірден жасалған әбзел. Ірімшік – сүттен жасалатын тағамның түрі. Әткеншек – балалар ойнайтын ойынның түрі. Өрмекші – жәндік. Инелік – жәндік.</p> <p><b>«Кім көп сөз айтады?» дидактикалық жаттығуы</b> – Балалар, сендер дауысты е, і, ө, и, ә, ү дыбыстарынан басталатын сөздерді ойлап айтуларың керек, әр дұрыс сөзге бір фишкадан беріледі. Кім көп сөз айтса, сол жеңімпаз атанады. Балаларға көмек ретінде педагог дауысты дыбыстардан басталатын бір суреттен тақаға іледі. Мысалы: етік, ірімшік, ілгіш, із, ит, өшіргіш, өгіз, өлшеуіш, элеватор, үстел, үзеңгі, үтік, үсік, ит, ине, имек, итқұс, илеу, елік, ерін, емізік, ешкі, есік т.б.</p>
--	---	--	---	---	---

қалай түсінесің? – Дос сөзіне сөйлем құра.

Үлкенүзіліс «Күйкүмбірі» «Ақжауын» Секентұрысбек



3 - ұйымдастырылған іс-әрекет

**Қоршаған ортамен танысу**

Жанды және жансыз табиғат

**Міндеті:**--Жанды және жансыз табиғат, олардың белгілері туралы түсінік беру, жансыз және жанды табиғат нысандарын айырмашылықтарын түсіндіру

**Қолданылатын көрнекі құралдар:** үлестірмелі материал, интербелсенді тақта, жұлдызшалар, жанды және жансыз табиғатқа жататын заттардың суреттері, қима карточкалар.

Бізді қоршаған табиғатта өсімдіктер өседі, жануарлар тіршілік етеді. Бұлар – жанды табиғат. Олар өмірге келеді, өседі, жетіледі, көбейеді, тіршілігін тоқтатады. Жанды табиғатқа жататын

**Қазақ тілі**

Менің ойыншықтарым  
**Міндеті:**Заттар мен ойыншықтар, сюжетті суреттерді зат, сын, сан есімдерді қолдана отырып құрастыруға баулу

**Ойын «Кім жылдам?»** . Педагог екі балаға тапсырма береді, олар жылдам сол тапсырманы орындаулары керек. Мысалы резеңке, кішкентай аю ойыншығын әкел. Үлкен, жұмсақ қоян ойыншығын әкел. Сәуле балаларға сұрақ қояды: Ойыншықтармен қалай ойнау керек? Балалар өз ойларын айтады. Педагог шағын мәтін құрайды. Біздің топта ойыншықтарымыз көп. Ойыншықтар ойын бұрышында тұрады. Ойыншықтарды жинау керек. Тап-таза ұстау керек. Оларды жуу керек. Ойыншықтарды сындырмай, лақтырмай ойнау керек

**Сауат ашу негіздері**

Дауысты дыбыстарды бекіту  
**Міндеті:**--Сөздегі дауысты дыбыстар туралы түсініктерін бекіту.  
**Қолданылатын көрнекі құрал-жабдықтар:** № 1 жұмыс дәптері.

**«Кім көп сөз айтады» дидактикалық жаттығуы** – Балалар, сендер дауысты дыбыстарынан басталатын сөздерді ойлап айтуларың керек, әр дұрыс сөзге бір фишкадан беріледі, кім көп сөз айтса, сол – жеңімпаз. Жұмыс дәптерімен жұмыс 1. Суреттерге қара. Ата. Құрамында дауысты «а» дыбысы бар затты сары қарындашпен, дауысты дыбысы «е» бар затты қызыл қарындашпен қос. Педагог балалармен бірге тапсырмаларды талқылайды. Заттарды атайды, «а», «е» дауысты дыбыстары бар заттарды анықтайды. 2. Дауыстыдыбыстанбасталы

**Қоршаған орта**

Жабайы жануарлардың тіршілігіндегі күзгі және қысқы өзгерістер  
**Міндеті.** Жануарлардың тіршілігіндегі күзгі, қысқы өзгерістері және тіршілігімен таныстыру  
**Қолданылатын көрнекі құралдар:** үлестірмелі материал, интербелсенді тақта, жануарлар мен аңдар бейнеленген ашықхаттар, жаңғақтар, жемістер, тиін, қоян, аю, түлкі мұляждары.  
Педагог балаларға орманға саяхат жасауды ұсынады, интербелсенді тақтадан «Кәне, кімнің бойы ұзын, паровозы пойыздың» әні шырқалады. 1-аялдама: «Жұмбақтар аялдамасы». Ер Төстіктің жұмбақтарын шешеді. Бұтақтан бұтаққа шапқылап Мамық жүнді тоны бар, Ұлпа құйрық тұр қарап. Кішкентай орман тұрғыны, Ауыстырғанға ол құмар. Қыста кесе ақ тонын, Қызғылт сары, төсі ақ. (Тиін) Жазда сұры табылар. (Қоян) Тал шыбықтай бұралып, Ат қойсақ оған «Қорбаңбай» Кербез, сұлу қу бикеш. Ұнай ма саған, балақай? Алдыңнан шықса құланып, Қойнында оның таңқұрай,

**Дене шынықтыру**


Доппен ойнап, көңіліңді көтер  
**Міндеті:**допты бір қатарға қойылған заттардың арасымен домалату, допты қабырғаға лақтыру және екі қолымен қағып ал

1. допты бір қатарға қойылған кегли арасымен домалату.2-3 рет  
2. допты қабырғаға лақтыру және екі қолымен қағып алу. 2-3 рет  
Қимыл-қозғалыс ойыны: «Қасқыр мен лақтар» (4 рет). Шарты: қарама-қарсы жаққа тек белгіден кейін жүгіру қажет. Залдың бір шетінде сап түзеп тұрады. «Қасқыр» зал ортасында орналасады. «Бөрте, бөрте, бөрте лақ, Бөрте лақ тым ерке-ақ. Кетесің кейде секеңдеп, Байламаса көкем кеп».

	<p>да ауамен дем алады. 2-слайд. Жансыз табиғатта бұл қасиеттер жоқ. (Балалар суреттегі жансыз табиғатқа жататын заттарды атайды, неге «жансыз» деп аталатынын пайымдайды: «Күн, тас, тау, топырақ, құм, су жансыз, өйткені олар тыныс алмайды, қоректенбейді, өспейді, көбеймейді»). Адам қолымен жасаған заттар да жансыз табиғатқа жатады, өйткені оларды жасау үшін адам табиғи заттарды пайдаланады. Балалардың пайымдауы: «Жиһаз, киім, үй – бәрі жансыз табиғатқа жатады, өйткені үй құрылысына жансыз табиғи заттар – құм, тас, ағаш т.с.с. заттарды пайдаланады. Адам жанды табиғатқа жатады, табиғаттың бір бөлігі». Педагог қысқаша қорытынды жасайды: «Табиғат – адамның қатысуынсыз пайда болған және барлық жанды табиғат бөліктері өмір сүре алатын жаратылыс».</p>		<p>п, дауысты дыбыстан аяқталатын суреттерді қорша</p>	<p>Аңтарылып қалма еш. (Түлкі) Жинайды жидек жай тұрмай. (Аю) Балалар жұмбақтарды шешіп, үстелде тұрған орман макетіне тиін, қоян, аю, түлкіні орналастырады. 2-аялдама: Жануарлар мен аңдардың қысқа дайындығы туралы әңгімелейді. Бейнебаян: «Қаңарлы қысты қарсы алу үшін орман жануарлары күздің басында дайындық жұмыстарын бастайды. Өздері ін қазады, азық қорларын дайындайды. Тиіндер мен қояндар түлейді. Олар жазғы тондарын қысқы тондарға ауыстырады. Аю жаз бойы орманды аралап, піскен жидектерді, жаңғақтарды жейді, қысқа дайындалып, семіреді. Алғашқы қар жауғанда, апанына кіріп алып, ұйқыға кетеді. Қасқыр мен түлкі қыста ұйықтамайды, күзде қор дайындамайды, аң аулайды. Күздің аяғында орманда тыныштық орнайды. Неліктен? Құстардың дауыстары естілмейді, олар жылы жаққа ұшып кеткен. Отырықшы құстар ғана қалған</p>	
--	--	--	--	---	--

Үзіліс : ҮзілісЖүгіругеарналғанойындар« Көбелектербақалар»

**Ойын: «Алыптар мен ергежейлілер»**  
**Мақсаты:** Балалардың денсаулыққа, ойынға деген құштарлықтарын дамыту, балалардың дене қимылдарын , бұлшық еттерін жетілдіру, ойын арқылы көңіл-күйлерін көтеру. Ептілікке, шапшаңдыққа, қызыға ойнауға баулу, ойынға деген қызығушылықтарын, белсенділіктерін арттыру. балаларды салауатты өмір салтына тәрбиелеу. Ойынның шарты: Арнайы сызықпен қоршаған ойын алаңында балалар жүгіріп ойнап жүреді. “Алыптар” мен “қуғыншымын” қолын жоғары көтереді де өзіне ең жақын жүрген ойыншыны қуа жөнеледі, “ергежейлілер” жүгіреді. Ұсыныс: Егер қуып жетсе, екеуі орын ауыстырып, жаңа қуғыншы, ойынды әрі қарай жалғастырады.



**Ойын: « Көбелектер бақалар»**  
**Мақсаты:** Балалардың денсаулыққа, ойынға деген құштарлықтарын дамыту, балалардың дене қимылдарын , бұлшық еттерін жетілдіру, ойын арқылы көңіл-күйлерін көтеру. Ептілікке, шапшаңдыққа, қызыға ойнауға баулу, ойынға деген қызығушылықтарын, белсенділіктерін арттыру. Жәндіктерге қамқорлық көрсете білуге тәрбиелеу. Ойын барысы: Батпақтың шекарасы төртбұрышты етіп белгіленеді. Мұнда бақалар өмір сүреді. Гүлдерге көбелектер ұшып келіп қонады. Ұлдар бақа сияқты секіреді, қыздар көбелектер сияқты ұшады. Ұсыныс: ойында көбелектер, бақалар болып балалар ойнаушылар қатысады, тәрбиеші де



қатысады.



#### 4 - ұйымдастырылған іс-әрекет

**Музыка**  
 Көңілді ырғақтар  
**Міндеті:** -Шығармалардың жеке фрагменттері бойынша (кіріспе, қорытынды, музыкалық фразалар) әуендерді тану арқылы музыканы есте сақтауды жетілдіру  
 «Вальс» (Қ. Шілдебаев), «Полька» (М. Красев), «Қамажай» халық әуені (өңдеген Н. Меңдіғалиев)  
 Ән айту:  
 «Мен өнерлі баламын» (М.

**Музыка**  
 Көңілді ырғақтар  
**Міндеті:** - Шығармалардың жеке фрагменттері бойынша (кіріспе, қорытынды, музыкалық фразалар) әуендерді тану арқылы музыканы есте сақтауды жетілдіру  
 Музыка тыңдау:  
 «Вальс» (Қ.

**Дене шынықтыру**  
 Күзгі орманда  
**Міндеті:** - модульдер үстімен (із салынған парақтар, арқан т.б.) тепе-теңдік сақтап қалай жүру керектігін, күзгі табиғаттың кереметігін түсіндіру  
 Бөрене үстінде еңбектеу барысында қол мен аяқтарын үйлестіріп қозғауға үйрету.  
 «Сілеусін» жаттығуы: бөренеден түсу.  
 2 метр арақашықтықта бір-біріне

**Дене шынықтыру**  
 Дене қабілеттерін дамыту  
**Міндеті:**2–2,5 метр арақашықтықтағы нысанаға құм салынған қапшықты, асықты лақтыру, допты екі қолымен бір-біріне (арақашықтығы 1,5–2 метр) басынан асыра лақтыру, допты екі қолымен заттардың арасымен (арақашықтығы 4 метр) жүргізу, допты лақтыру және алға қарай жылжып, екі қолымен қағып алу (арақашықтығы 4–5 метр).  
**Қимыл-қозғалыс ойыны: «Асық алу».**

**Шығармашылық бейнелеу әрекеті (сурет салу, мүсіндеу, жапсыру, құрастыру)**  
 Тостаған  
**Міндеті:**–Бояулармен жұмыс жасауды жетілдіру (бояғышта акварельді сумен араластыру, қажетті түсті алу), қанық түстер алу үшін қарындашты түрліше басып бояу  
 - Қазақ халқының түрлі ыдыс-

	<p>Омаров) «До-ре-ми» (Ө. Байділдаев) Музыкалық-ырғақтық қимылдар: «Биімді қайтала» (үнтаспада, педагогтің таңдауымен) Билер: «Жұптасу биі» (чех халық әуені) Ойындар, хороводтар: «Ән салған кім?» (А. Райымқұлова)</p>	<p>Шілдебаев), «Полька» (М. Красев), «Қамажай» халық әуені (өңдеген Н. Меңдіғалиев) Ән айту: «Мен өнерлі баламын» (М. Омаров) «До-ре-ми» (Ө. Байділдаев) Музыкалық-ырғақтық қимылдар: «Биімді қайтала» (үнтаспада, педагогтің таңдауымен) Билер: «Жұптасу биі» (чех халық әуені) Ойындар, хороводтар: «Ән салған кім?» (А. Райымқұлова)</p>	<p>доп лақтыру шеберліктерін (машықтарын) бекіту, доптың ұшу бағытын бақылап, ұшып келе жатқан допты қолды бүгіп, қағып алуға үйрету. Нұсқау – ұшып келе жатқан допты қолды шынтақтан бүгіп, саусақтарын ашқан күйде қағып алу. Тепе-теңдік: модульдер үстімен (із салынған парақтар, арқан т.б.) тепе-теңдік сақтап жүруге жаттықтыруды жалғастыру</p>	<p>Шашырап жүреді, жүгіреді, педагогтің бұйрығымен жерден асықтарды алады. Негізгі қимыл-қозғалыстарды орындайды. (5рет) «Асық лақтыру» – дұрыс бастапқы қалыпта тұрып, көлбеу қойылған нысанаға асықтарды лақтыру (арақашықтығы – 2,5 метр). Құрсаулардың (4 құрсау) айналасында тұрады, құрсау жанында асықтар жатады. Балалар асықтарды алып, құрсау ішіне лақтырады. «Қазанға» көп асық тастаған бала жеңімпаз атанады.</p> <p>Бастапқы қалып: аяқ иық деңгейінен сәл ашық қойылады, оң аяқты арт жаққа жіберу, оң қол шынтақтан бүгіліп, кеуде тұсында. Асықты лақтырғанда оң қол төмен түсіріліп, төмен, артқа жіберіледі. Асықты қолды алдыға созып, сонан соң жоғары көтеріп лақтырады.</p>	<p>аяқтарын мүсіндеу - Жапсырудың түрлі әдістері мен тәсілдерін қолдану - Қағаз цилиндрлерден қазақ халқының ыдыстарын құрастыру</p>
<b>Серуенге дайындық</b>	<p>Киімдерді реттілікті сақтап дұрыс киінуге үйрету <b>Өзіне-өзі қызмет ету дағдысын қалыптастыру</b></p>	<p>Киімдерді реттілікті сақтап дұрыс киінуге үйрету. <b>Өзіне-өзі қызмет ету дағдысын қалыптастыру</b></p>	<p>Киімдерді реттілікті сақтап дұрыс киінуге үйрету. <b>Өзіне-өзі қызмет ету дағдысын қалыптастыру</b></p>	<p>Киімдерді реттілікті сақтап дұрыс киінуге үйрету. <b>Өзіне-өзі қызмет ету дағдысын қалыптастыру</b></p>	<p>Киімдерді реттілікті сақтап дұрыс киінуге үйрету. <b>Өзіне-өзі қызмет ету дағдысын қалыптастыру</b></p>

<p><b>Серуен</b></p>	<p><b>Картотека № 9</b>  <b>Қоңыр күзді бақылау, салыстыру</b>  <b>Мақсаты:</b> Қоңыр күзгі табиғатты бақылау, алғашқы күзбен салыстыру, ерекшеліктерін сұрау, қоңыр күзде күннің суық болатынын, жапырақтар түсіп бітік тек қоңыр түсті болатынын айту. Ағаштар жапырақтарынан ажырап, жапырақтардың да күз айларында түстерін өзгертіп тұратынын айтып түсіндіру.  Еңбек: Құмсалғыштағы құмды күрекшелермен көтеру.  Балалармен жеке жұмыс: Күз мезгіліне байланысты көркем сөз жаттату.  Қимылды ойындар: «Үрпек төбет», «Жасырынбақ» (жүгіру)  Мақсаты: Ойын ережесін бұлжытпай орындауға, шапшаң қимылға баулу.  Көркем сөз: «Күз»  Қара бұлт қабағын түйеді,  Бұталар боз қырау киеді  <b>(Экология мәдениеті)</b></p>	<p><b>Картотека № 10</b>  <b>«Өзге топ балаларының іс-әрекеті »</b>  <b>Мақсаты:</b> Балалардың назарын өзге топ балаларының іс-әрекетіне аудартып, балалардың қалай ойнайтындарын, өздерін қалай ұстайтындарын бақылау арқылы балаларды қырағылыққа, үлгі алуға баулу.  Еңбек: Ауладағы ағаштардың сынығын, жапырақтарын жинау.  Мақсаты: Еңбек сүйгіштікке тәрбиелеу.  Балалармен жеке жұмыс: Жұмбақтар жасыру.  Ағайынды бес құрдас Бірдей болып еш тұрмас (саусақ)  Қимылды ойындар: «Жай жүгіріп өт»  Мақсаты: Ойын ережесін бұзбай ойнауға үйрету.  Балаларды икемділікке баулу.  Ұйымшылдыққа тәрбиелеу.  Көркем сөз: 1. Есігі-біреу  2. Адамның сәні  Бөлмесі бесеу  Онсыз жоқ мәні  (қолғап) (киім)  <b>(Экология мәдениеті)</b></p>	<p><b>Картотека № 11</b>  <b>Бақылау: Бұлтты бақылау.</b>  <b>Мақсаты:</b> Бұлттың түзілуі және олардың түрлерін шарты, будақ, қабатты бұлиарды ажырату .  Еңбек : Үлкендердің көмегімен ауладағы гүлдерді суару.  Мақсаты: Балаларды қоршаған әлемге қамқорлықпен қарауға, табиғат әсемдігін сезіне білуге тәрбиелеу.  Жеке жұмыс: Аспанға ұшар бу болып  Жерге қайтар су болып. (Бұлт)  Мақсаты: Жұмбақ жаттата отырып, балалардың тіл байлығын байыту, дыбыстардың дұрыс айтуын қадағалау. Ойлау қабілетін арттыру.  Қимылдық ойын: «Соқыр теке»  Дербес ойындар:  1. Әткіншек тебу.  2. Тартылғышқа тартылу.  <b>(Экология мәдениеті)</b></p>	<p><b>Картотека № 12</b>  <b>Ауа-райын бақылау.</b>  <b>Мақсаты:</b> Ауа-райын бақылай отырып, күз мезгілінің өзіне тән ерекшеліктерін көрсете сипаттау.  Еңбек: « Таза алаң » .  Мақсаты: Аула сыпырушыға көмектесу.  Тазалыққа, кішіпейілдікке үйрету. Үлкендердің еңбегін қадірлей білуге тәрбиелеу.  Жеке жұмыс: Е.Өтетілеуов « Күшік » .  Мақсаты: Тақпақты мәнерлеп айтуға үйрету.  Үреді үйшікте, Аулада күшіктер  Біреуі оның қап-қара, Біреуі сары ала  Біреуі ақ, бәрінің жұмысы біреу-ақ:  Үреді абалап  Қимылдық ойын: «Тымпи-тымпи»  Балалардың өз бетімен ойнауы:  1. Әткеншек тебу.  2. Допты қуалау  <b>(Экология мәдениеті)</b></p>	<p><b>Картотека № 13</b>  <b>Күзгі жапырақтарды бақылау</b>  <b>Мақсаты:</b> Мезгілге байланысты жапырақ түстерінің өзгеруін қадағалау.  Еңбек: Жапырақтардан гүл шоғын жасау  Мақсаты: Қол икемділігін дамыта отырып, әсемділікті, әдемілікті сезіне білуге талпындыру.  Жеке жұмыс: « Күзгі жапырақ » тақпақ  Мақсаты: Балалардың тілдерін дамыту арқылы, сөздік қорын дамыту.  Қыстың жақын қалғанын, Жапырақтар сезгендей.  Желмен ұшып барады, Жерге қонып үлгермей  Қимылдық ойын: «Күн мен түн» «Өз орныңды тап»  Мақсаты: Ептілікке баулу. »  Балалардың өз бетімен ойнауы: 1. Әткеншек тебу   2. Қуаласпақ  <b>(Экология мәдениеті)</b></p>
<p><b>Балалармен жеке жұмыс</b></p>	<p>Кәусарға Р дыбысты дұрыс дыбыстауды қалыптастыруға жұмыс жасау.</p>	<p>Мединаға Шдыбысын дұрыс дыбыстауды қалыптастыруға жұмыс жасау.</p>	<p>Нұржанға 5-ке дейін кері қарай санауды бекіту. Геометриялық пішіндерді дұрыс атап, ажырата білуге үйрету</p>	<p>Айжанға «Ойыншықтар» өлеңін тыңдап, «ойыншықтар» сөзін дұрыс айтуға, «ойыншықтар» туралы әңгіме құрастыруға үйрету.</p>	<p>Қадишаға жыл мезгілі туралы білімін жетілдіру</p>
<p><b>Балалардың дербес әрекеті (аз қимылды, үстел үсті ойындары, бейнелеу әрекеті, кітаптарды қарау және басқалар)</b></p>	<p><b>«Ұлттық ойын-ұлт қазынасы»</b>  «Алтын қақпа»   <b>Мақсаты:</b>-балаларды ойын ережесін дұрыс орындауға үйрету, ептілікке, шапшаңдыққа тәрбиелеу</p>	<p><b>«Ұлттық ойын-ұлт қазынасы»</b>  « Құнан шабысы»</p>	<p><b>«Ұлттық ойын-ұлт қазынасы»</b>  «Арқан тарту»</p>	<p><b>«Ұлттық ойын-ұлт қазынасы»</b>  «Оқтау тартыс»</p>	<p><b>«Ұлттық ойын-ұлт қазынасы»</b>  «Көкпар»</p>



<p><b>Балаларды үйге қайтару</b></p>	<p><b>«Өнегелі 15 минут»</b>          - баланың «социалдық көкжиегін» кеңейтіңіз, ауладағы өзімен құрдас балалармен көбірек ойнатыңыз, жолдастарына қонаққа барсын, әжесінде қонуға қалсын т.с.с. Осындай тәжірибе жинақтаған бала өз құрдастары мен үлкендер арасында тез үйренісіп, тіл табысатын болады.</p>	<p><b>«Өнегелі 15 минут»</b>          Ешқашан балаға қол жұмсамаңыз. Қиын жағдайда үнемі бірге болыңыздар</p>	<p><b>«Өнегелі 15 минут»</b>          үйдегі жағдайда баланың өзіне - өзі қызмет етудің алғы шарттарына үйрете беріңіз: жуыну, қолын сүрту, шешіну, өз бетімен тамақтану, тамақ ішкенде қасықты пайдалану, горшокқа сұрану. Киімдері міндетті түрде өзіне ыңғайлы болуы шарт: шалбар не болмаса шорты замоксыз, белдеушесіз.</p>	<p><b>«Өнегелі 15 минут»</b>          Егер Сіздің балаңыз көпшіл, өз-жақындарыңыз бен бірге бөтен адамдарды жатырқамаса, ойын кезінде өздігімен ойнай білсе, мінезі ашық, өз құрдастарымен мейрімді болса мектепке келген күннен бастап – ақ үйреніп кететіне сеніңіз.</p>	<p><b>«Өнегелі 15 минут»</b>          баламен жағымды эмоционалдық жағдайлар жасау қажет, ол көбіне ата – ана жағынан болуы қажет, мектеп туралы, оның өзіне керектігін түсіндіріп балаңызды сүйіп, аймалап, жиі оған өз мейіріміңізді көрсетіңіз. Есіңізде болсын Сіз көбірек осындай жылылық білдірсеңіз Сіздің балаңыз мектепке тез бейімделеді. Балаңыздың көзінше мектеп туралы өзіңізді толғандыратын мәселені айтудан аулақ болыңыз.</p>
--------------------------------------	---	---	--	--	---

**Тәрбиелеу-білім беру процесінің циклограммасы**

**Білім беру ұйымы**

Мектепалды О «а» сыныбы

Балалардың жасы 5 жас

Жоспардың құрылу кезеңі 1V-апта 23- 27 қыркүйек 2024-2025 оқу жылы

Күн тәртібі	Дүйсенбі 23.09	Сейсенбі 24.09	Сәрсенбі 25.09	Бейсенбі 26.09	Жұма 27.09
Балаларды қабылдау	<p><b>«Бір тұтас тәрбие» бағдарламасы аясында 1. « Еңбекқорлық және кәсіби біліктілік » айы</b>  <b>«Апта дәйексөздері»-«Ақырынжүріпанық бас, еңбегіңкетпесдалаға!» Абай Құнанбаев</b></p>				
	<p>Мұғалімнің балалармен қарым-қатынасы: отбасы дәстүрлері туралы жеке әңгімелесу, қарым-қатынас және көтеріңкі көңіл-күй орнатуға ойындар ұйымдастыру. Жағымды жағдай орнату</p>				
	<p>Пж ойын: «Вагондарға дөңгелек таңдау» Шарты: суреттердегі вагондарға түсіне қарай дөңгелек таңдайды.</p>	<p>Еркін ойын: «Шкафқа жасыру» Шарты: Шкафқа бір бала ойыншық жасырады, қалған балалар табады.</p>	<p>Пж ойын: «Қайтала» Шарты: Педагогтың артынан пішіндерді сіріңке шимен қайталайды.</p>	<p>Пж ойын: «Ойыншықты тап» Шарты: Жасырылған ойыншықты табады.</p>	<p>Еркін ойын: «Сенде не бар?» Шарты: Қалаған ойыншықтарымен бір-бірімен бөлісіп ойнайды.</p>
Ата-аналармен әңгімелесу, кеңес беру	<p>Ата-аналармен әңгіме: Балалардың тазалығы жөнінде кеңес беру</p>	<p>Ата-аналармен әңгіме: Ата-аналарға балаларын ертеңгілік жаттығуға үлгертіп алып келулерін ескерту.</p>	<p>Ата-аналармен әңгіме: Балалардың жетістік пен дәрежесі үшін емес, сол калпында сөзсіз қабылдап жақсы көретініңізді сездіріңіз.</p>	<p>Ата-аналармен әңгіме: Ата-аналарға балаларды тамақтарын тауысып жеуге үйретулерін ескерту.</p>	<p>Ата –аналармен әңгіме: «Дұрыс тамақтануға баулу»</p>
Балалардың дербес әрекеті (баяу қимылды ойындар, үстел үсті ойындары, бейнелеу әрекеті, кітаптар қарау және тағы басқа әрекеттер)	<p>«Жаңғақтармен ойын» Ойын шарты: балалардың әрқайсысына жаңғақтар таратылады. Жаңғақты алақанның арасына салып, айналдыру. Бұл ойында балалардың қолдары жаттықтырып, сөйлеу тілі мен ойлау қабілеттері дамиды.</p>	<p>Саусақтарға арналған гимнастикалық жаттығулар: Қысқыштармен ойналатын ойын Ойын шарты: Түрлі-түсті қатты қағаздардан дөңгелектер жасап, сондай түсті қысқыштарды қыстырса, гүлдер пайда болады. Ол баланың ұсақ моторикасын дамытады, ақыл-ойының, тілінің дамуына зор ықпал етеді.</p>	<p>Ойын: «Тығылыспақ» Мақсаты: кеңістікті бағдарлауға дағдыландыру, сөздік қорларын молайту Жасы: 5-6 жас аралығы Қажетті заттар:</p>	<p>Тілді жаттықтыратын тақпақ Кім келді? Қане, қане кім келді? Біз, біз, біз! Апа, апа бұл сіз бе? Иә, иә, иә! Әке, әке бұл сіз бе? Иә, иә, иә! Ағатайым бұл сіз бе? Иә, иә, иә! Қарындасым бұл сен бе? Иә, иә, иә! Біздер тату жан ұя Иә, иә, иә!</p>	<p><b>Ойын: «Айдаһардың құйрығы»</b> <b>Мақсаты:</b> Балалардың есте сақтау қабілеті, бақылағыштығы жақсартады</p>
Таңертеңгі жаттығу	Таңғы жаттығу кешені № 4				
Ұйымдастырылған іс-әрекетке дайындық	<p><b>«Менің Қазақстаным»</b> <b>Ән ұран орындау</b> <b>Мақсаты:</b> рухани-патриоттық сезімге тәрбиелеу</p>	<p>Пікір алмасу сұрақтары: Өзіңнің мектебіңнің ауласында қандай өсімдіктер өседі? .</p>	<p>Қарға қалай дыбыстайды? Балалар қарғаның дыбысын келтіреді. Балалар қарға құсы туралы әңгімелеседі.</p>	<p>Пікір алмасу сұрақтары. Суреттегі оқу құралдарын ата! Қай заттар сөмкеге салынбай қалды?</p>	<p>Мектеп сендерге ұнай ма? Мектептен не үйрендіңдер?</p>

<p><b>Білім беру ұйымының кестесі бойынша ұйымдастырылған іс-әрекет</b></p>	<p><b>1 - ұйымдастырылған іс-әрекет</b></p>				
<p><b>Математика негіздері</b> 4 саны және цифрды <b>Міндеті:</b>4 саны және цифрдымен таныстыру; цифрды заттардың санымен сәйкестендіруге; 1-ден 4-ке дейінгі цифрды тануға және бейнелеуге үйрету <b>Құрал-жабдықтар мен материалдар:</b> №1 жұмыс дәптері, үлестірмелі материалдар: №1, паровоз және вагондар № 16 парақ, цифр-жолақтар, цифр-пазлдар (№ 4, № 5, № 8 парақтар), цифрлар, ермексаз, цифрларды орналастыруға арналған көмекші материал.</p> <p>Үлестірмелі материалдармен жұмыс (№ 16 парақ). Педагог вагондармен ойналатын ойындық жағдаяттарды жалғастыруын ұсынады. Бұл тәсіл сандар қатарында келесі санның пайда болуын түсінуге ықпал жасайды. Педагог паровоз және үш вагонды көрсетіп қояды. Оған төртінші вагонды жақындатады. Үлестірмелі материалдың № 16 парағын пайдаланады. – Паровозда қанша вагон бар? (Үш). Оған тағы біреуін жалғайық! Вагондар саны қанша болды? (Балалар дауыстап санайды: бір, екі, үш, төрт.) 4 цифрмен танысу. 4 цифрдың 4 санының таңбасы ретінде белгілейміз. Цифрды көрсету. Педагог 4 цифрды туралы өлең шумақтарын оқиды. Ұқсастығын табады Зер салғандар мынаған: Тура</p>	<p><b>Математика негіздері</b> 5 саны және цифрды <b>Міндеті:</b>5 саны және цифрдымен таныстыру; цифрды заттардың санымен сәйкестендіруге; 1-ден 5-ке дейінгі цифрды тануға және бейнелеуге үйрету. <b>Құрал-жабдықтар мен материалдар:</b> №1 жұмыс дәптері, санау материалы, үлестірмелі материалдар (№1, №4, №6, №10, 16-парақтар), цифрлар, ермексаз, цифрларды орналастыруға арналған көмекші материал.</p> <p>Үлестірмелі материалдармен жұмыс (№16 парақ). Педагог вагондармен ойналатын ойындық жағдаяттар сериясын жалғастыруына болады. Бұл тәсіл сандар қатарында келесі санның пайда болуын түсінуге ықпал жасайды. №16 парақтағы үлестірмелі материалды пайдаланады. – Паровозда қанша вагон бар? Оған тағы біреуін жалға! Вагондар саны қанша болды? Педагог 1- тапсырманы орындауды ұсынады. Вагондар саны -5. Цифрмен танысу. 5 цифрдың 5 санының таңбасы ретінде белгілейміз. Цифрды көрсету. Педагог 5 цифр туралы өлең шумақтарын оқиды. Педагог цифр бейнеленген карточканы көрсетеді. Бас бармағым – әкем, Балаң үйрек – шешем, Ортақ тірек – ағам, Шылдыр шүмек апам, Кішкентай бөбек – мен. Бір үйде біз нешеміз? Бір үйде біз бесеуіміз</p>	<p><b>Математика негіздері</b> Мен 5-ке дейін санаймын <b>Міндеті:</b>1-ден 5-ке дейінгі цифрды заттардың санымен сәйкестендіруге үйрету <b>Құрал-жабдықтар мен материалдар:</b> №1 жұмыс дәптері, санау материалы, үлестірмелі материалдар (№1, №4, № 5, № 6, № 8 парақтар). Педагог ақ парақ бетіне өз алақанын жиектеп сызып, әр саусаққа бет бейне салуды ұсынады. Сурет салынған соң саусақтарды санауға болады. Бірінші саусақ – ата, Екінші саусақ – әже, Үшінші саусақ – әке, Төртінші саусақ – ана, Бесінші саусақ – бұл мен! Таныстық отбасыммен! Педагог 1-тапсырманы жұмыс дәптерінде орындауды сұрайды. Суретте қандай және қанша зат бейнеленгенін сана. Сонша нүкте сал. Нүктелерді сәйкес цифрмен сызып қос. Жолды өту кезінде, жол жүру ережесін сақтау керектігі туралы әңгіме жүргізеді. Суретте не бейнеленген? Әртүрлі заттардың әрқайсысын санайды. Педагог дәптер ұяшықтарына сонша нүкте салуды және карточкаларды цифрлардың суретімен сызып қосуды сұрайды.</p>	<p><b>Көркем әдебиет</b> Мақтақыз бен мысық <b>Міндеті:</b>-Таныс кейіпкердің бейнесін сомдауға ынталандыру. Байланыстырып сөйлеу дағдысын жетілдіру. Жанашырлыққа тәрбиелеу</p> <p><b>Қолданылатын көрнекі құралдар:</b> Мақтақыз, мысық, сиыр, ағаш, су, дүкенші, тауық, жұмыртқа, қыздар, тышқанның суреттері. Ертегі кейіпкерлерінің бетпердесі, слайд, үлестірмелі материалдар.</p> <p>Еріксе, құйрығымен ойнайды, Зеріксе, ұйқыға бір тоймайды. (Мысық) – Мысық қалай дыбыстайды? Ол нені жақсы көреді? – Бүгін мысықтың басынан өткен оқиға туралы «Мақтақыз бен мысық» атты қазақ халқының ертегісімен танысамыз. Ертегінің әңгімеден айырмашылығы – ертегі ойдан, қиялдан құрастырылады. Педагог ертегіні оқып беріп, мазмұнын түсіндіреді (мазмұнын соңындағы қосымшадан қараңыз). – Балалар, суреттен нені көріп тұрсындар? (Слайд көрсету) Ертегідегі мысық пен Мақтақыздың әрекеті туралы сурет. Ертегінің мазмұны бойынша сұрақ-жауап: – Ертегі не туралы? Мақтақыз не тауып алды? – Мақтақыз мысықты не үшін жазалады? – Мысық қатық алу үшін қайда барды? – Жапырақ қайда өседі? – Мысық дөңді қайдан алды?</p>	<p><b>Сөйлеуді дамыту</b> Күзбояуы <b>Міндеті:</b> - сюжеттік суреттер, табиғат құбылыстарын сипаттауда заттар мен нысандардың ерекшеліктерін білдіретін сөздерді дұрыс тандау, сын есімдер мен үстеулерді қолдану</p> <p><b>Күз бояуы (жаттау)</b> Самал қозғап қалғанда, Үзіледі сары алма, Шолып едім ақшаны, Қауын біткен сап-сары. Көрінеді шалғайдан, Бел-белестер сарғайған. Сары жапырақ төгілген Тоғайды да көрдім мен. Таза жездей жинаған, Сары жездей айналам.</p>	

	«Төрт» боп қалады. Орындықтар құлаған. Елубай Отарұлы				
--	---	--	--	--	--

## Үзіліс

### Артикуляциялық жаттығулар:

Балықтар  
Кіп-кішкентай балықтар өзенде жүзеді,  
Үп-үлкен ағаш жағада жатты,  
Балық: «Мына жерде сунгу оңай»- деп  
Екіншісі «Жоқ, бұл жер терең»- деді,  
Ал үшіншісі «Менің ұйқым келіп тұр»- деп,  
Ал төртіншісі тона бастады,  
Ал бесіншісі «Мында қолтырауын»- деп айғайлады,  
-Жүзіндер мына жерден,  
Әйтпесе жұтып қояды!



### Мен үйдемін. Қауіпсіздік сабағы

Мақсаты: балаларға үйдегі қауіпсіздік ережелері туралы түсінік беру.

Міндеттері: а) Үйдегі қауіпті заттармен, қауіпсіздік жағдайлармен таныстыру.

ә) Олардан сақтана білуге үйрету арқылы қорғаныш дағдыларын дамыту.

б) Әр балаға өзін-өзі қорғай алуға тәрбиелеу.


## 2 - ұйымдастырылған іс-әрекет

	<p><b>Қазақ тілі</b> Менің сүйікті ойыншығым <b>Міндеті:</b> сипаттауда сөздерді дәл және дұрыс қолдануға, берілген мәтіннің басталуын және соңын ойдан құрастыруға баулу</p> <p>Демонстрациялық материалдармен жұмыс. Педагог шағын мәтін құрайды. Қазір жылдың күз мезгілі. Күзде жапырақтар сарғаяды, түседі. Сондықтан алтын күз деп айтады. Күзде салқын болады. Жаңбыр жауады. Күзде құстар ұшып кетеді. Күз айлары: қыргүйек, қазан, қараша. Қима материалдармен жұмыс. Мынау – жапырақ. – Мынау не? – Мынау – жапырақ. – Жапырақ сары. –</p>	<p><b>Көркем әдебиет</b> Жемістер жыры <b>Міндеті:</b> Жемістер туралы түсінігін кеңейту. Басқалардың пікірін тыңдай білуге баулу. Бақылағыштыққа тәрбиелеу <b>Қолданылатын көрнекі құралдар:</b> күз туралы суреттер, жеміс түрлері, муляждар, слайд, үлестірмелі материалдар Аспай піскен Қайнамай түскен. Ол не? – Жемістің қандай түрлерін білесіңдер? (Жеміс) – Жемістер қайда өседі? Алманың, өріктің дәмі қандай? – Сен қай жеміс түрінің дәмін білесің? – Бүгін ақын Рза Қунақованың</p>	<p><b>Сөйлеулі дамыту</b> Күз бояуы <b>Міндеті:</b> бақылаулар мен суреттер бойынша сипаттау</p> <p><b>Дидактикалық ойын:</b> «Жімде не бар?» Ойын шарты: Бір бала қолына жасырған затты сипаттайды. Сипатталған затты қалған балалар табу керек. Педагог: Балалар, сендер дүкенге барғанда әртүрлі заттарды, жаңа айтқан жемістермен көгөністерді көресіңдер. Сол заттарды сатып алуға болады. Ал сатып ала алмайтын заттар</p>	<p><b>Сауат ашу негіздері</b> Дауыссыз дыбыстардың жасалуы <b>Міндеті:</b> Суреттен дауыссыз дыбыстардан басталатын суреттерді таба білу қабілеттерін дамыту <b>Қолданылатын көрнекі құрал-жабдықтар:</b> №1 жұмыс дәптері, қызыл – көк фишқалар, <b>«Қайтала»(доппен)</b> <b>дидактикалық ойыны</b> – Балалар, мен сендерге допты лақтырып, бірінші дыбысты айқынырақ айтып, сөздер айтамын, ал сендер сол</p>	<p><b>Сауат ашу негіздері</b> Біз нені үйрендік? <b>Міндеті:</b> Жаңылтпаштарды жаңылмай жылдам айтуға дағдыландыру <b>Қолданылатын көрнекі құрал-жабдықтар:</b> №1 жұмыс дәптері. <b>«Күрекше», «Ин», «Төбешік» «Түтікше» «Сөзге сөз қос» дидактикалық ойыны</b> – Балалар, мен сендерге сөз айтып, сурет көрсетемін, сендер сол сөзге дауысты дыбыстан басталатын суреттегі сөзді қосуларың керек. Мысалы: қызыл ... (алма), ыстық ... (от), әдемі ... (әтеш), темір ... (ыдыс) т.б. – Балалар, бүгін мен сендерге жаңылтпаштар туралы айтып беремін. Жаңылтпашты жаңылмай айта білген бала шешен</p>
--	--	--	--	---	---

	<p>Жапырақ қандай? – Жапырақ сары. – Алтын күз. – Қандай күз? – Алтын күз. Балалар сөздерді, мәтінді қайталайды</p>	<p>«Жемістер жыры» өлеңімен танысамыз. Педагог өлеңді мәнерлеп оқиды (мазмұнын соңындағы қосымшадан қараңыз). Сөздік жұмысы: нарттай – піскен қызыл өріктің түсі уылжыған – әбден піскен жеміс Өлең мазмұны бойынша сұрақ-жауап: – Өлеңде қандай жеміс туралы айтылған? – Алманың, өріктің түсі, дәмі қандай? Пішіні неге ұқсайды? – Саған қандай жеміс ұнайды? – Неліктен жемістерді жақсы көресің? – Алма қатты ма, жұмсақ па? Түсі қандай болады? – Ал өрік қандай, үлкен бе, кіші ме, түсі қандай? – Осы жемістерді күтіп-баптасақ, мол өнім аламыз. «Еңбек – бәрін де жеңбек» деген мақал бар. Еңбектің арқасында мол өнім, жақсылық та, қуаныш та, байлық та – бәрі болады. Дидактикалық ойын: «Дәмін тат» (баланың ойлау қабілетін дамыту). Шарты: ойынға қатысушылардың көзін кезекпен байлап, кесілген дайын жемісті аузына салады. Бала қандай жемістің дәмі екенін атайды.</p>	<p>да бар екен. Сендер дәптермен жұмыс жасағанда көресіңдер. Дәптермен жұмыс: Дәптердегі тапсырма бойынша орындалады. Балалар, сендер күз мезгіліндегі ерекшеліктерді жақсы біледі екенсіңдер.</p>	<p>айқынырақ айтқан дыбысты дәл мен сияқты бәрімізге естілетіндей етіп қайталап, допты кері лақтырасыңдар. Мысалы: ттіин(т), қққасқыр(қ), бббаққа(б), вввагон(в), ғғарыш(ғ), дддоп(д), жжжалбыз(ж), зззәкір(з), ккккітап(к), лллақ(л), мммақта(м), нннан(н), сссағыз(с), т.б. – Балалар, осы дыбыстарды айтқанда не байқадыңдар? Дыбыстарды айту оңай болды ма? – Ауыздан шығатын ауаға кедергілер жасалады екен. – Ал ол кедергілер нелер? (Ерін, тіл, тіс т.б.) – Айтылу кезінде ауаның еркін шықпай, кедергіге ұшырап шығуынан жасалған дыбыстарды дауыссыз дыбыстар дейміз. Олар сөйлеу мүшелерінің (ерін, тіл, тіс, т.б.) бір-бірімен жанасуы немесе толық қабысуы арқылы пайда болады. Дауыссыз дыбыстардың жасалатын орны – ауыз және көмей қуыстары. Кәне, барлықтарың айнаны алып қараңдар да, менің артымнан қайталаңдар: «Қ», «Т», «М». Осы дыбыстарды әндетіп айтып көрейік. Айтылады ма екен әндетіп? Неге? Өйткені бұлар дауыссыз дыбыстар, дауыссыз дыбыстар созып,</p>	<p>де, ұтымды сөйлеуді меңгереді. Логикалық ойлау қабілеттері жетіледі. Сонымен қатар жаңылтпаш айта білген баланың тіл байлығы дамып, күрделі сөздерді қиналмай айта білуге дағдыланады. Ал жаңылтпаш табиғат, жан-жануарлар, құстар мен жәндіктер туралы әртүрлі тақырыптарда болады. «Қай дыбыс қайталанды?» дидактикалық жаттығуы Асан бақша жақтан Ақ сабақты асқабақ әкелді. Басқа жақтан Басқарақ асқабақ әкелді. – Балалар, осы жаңылтпашта қай дыбыс жиі естіліп тұр? – А дыбысы. – А дыбысы дауысты ма, дауыссыз ба? – Дауысты дыбыс</p>
--	---	---	--	--	--

				әндетіп айтылуға келмейді, олар қысқа да нақты айтылады. Дауыссыз дыбыстар тек салдыр немесе салдыр мен үн қатысуы арқылы жасалады. Дауыссыз дыбыстарды көк түспен белгілейміз.	
--	--	--	--	---	--

**Үлкен үзіліс: «Күй күмбірі» - «Адай» Нұржан Тәжікенов**

		
--	--	---

**3 - ұйымдастырылған іс-әрекет**

	<p><b>Қоршаған орта</b> Заттар әлеміне саяхат</p> <p><b>Міндеті:</b> - Заттар әлемі туралы түсініктерін бекіту, заттардың адам өміріндегі маңызы туралы көзқарастарын кеңейту</p> <p><b>Қолданылатын көрнекі құралдар:</b> үлестірмелі материал, интербелсенді тақта, қарындаштар, пластик ыдыстар, су, жұмыс дәптері</p> <p><b>Педагог балаларды жанына шақырып, заттарды көрсетеді, балаларға «Менің...» деген тіркесті қосып атауды өтінеді.</b> Орамал – менің орамалым. Қалам – менің қаламым т.б. Бұлардың ортақ атауы заттар және олардың күнделікті өмірде қажет заттар екенін айтады. Жаңа заттардың</p>	<p><b>Қазақ тілі</b> Алтын күз.<b>Міндеті:</b> Балалардың қоршаған ортаға өзінің қарым-қатынасын білдіруге ынталандыру</p> <p><b>«Дүкен» ойыны.</b> Қима материалдармен жұмыс. Көгөністердің қазақша атауын қайталау, есте сақтау. Санамақпен сатушыны таңдайды. Балалар дүкенге келеді. Диалог: – Сәлеметсіз бе! – Сәлеметсіз бе! – Маған қияр беріңізші. – Алыңыз. – Рақмет. Сау болыңыз. Ойынды күрделендіруге болады. Балалар көгөністі сипаттайды. Сатушы оның қандай көгөніс екенін</p>		<p><b>Қоршаған ортамен танысу</b> Отбасындағы мерекелер мен дәстүрлер</p> <p><b>Міндеті:</b> - Отбасылық мерекелер, отбасылық дәстүрлер туралы білімдерін кеңейту</p> <p><b>Қолданылатын көрнекі құралдар мен жабдықтар:</b> интербелсенді тақта, үлестірмелі материал, ыдыс-аяқтар, құрастырмалар, жұмыс дәптері, қарындаштар. Педагог балаларды ортаға жинау үшін қоңырау соғады. Балалар шеңберге тұрып, қол ұстасады. «Менің отбасым» ойыны (QR-код арқылы қосымшаны жүктеу). – Балалар,</p>	<p><b>Дене шынықтыру</b> Бізәртүрліміз</p> <p><b>Міндеті:</b> - Еңбектеу, өрмелеу: жүру мен жүгіруді алмастырып, заттардың арасымен «жыланша» төрттағандап еңбектеу, кедергілер арасынан еңбектеу</p> <p>Гимнастикалық қабырғаның жоғарғы жағына дейін бірағтас тәсілмен өрмелеуге үйрету, қол мен аяқ қозғалыстарының үйлесімділігін дамыту. Алма-кезек адымдап өрмелеу, тепкішектерден дұрыс ұстау, қауіпсіздік техникасына басты назар аудару қажет. (4 рет</p>
--	---	---	--	--	--

	<p>күн санап көптеп пайда болатындығы, олар адам қолымен тұрмыстық қажеттіліктерді жеңілдету үшін жасалатындығы да айтылады. – Біз қазір заттардың шығу тарихын білу үшін Қырағымен бірге әлем музейлеріне саяхаттаймыз. (Шыққан суреттердің барлығы ежелгі және қазіргі баламасымен бейнеленген). Интербелсенді тақтадан сіріңкенің суреттері шығады. – Сіріңке – шамамен екі ғасыр бұрын ойлап табылған зат, ол тұтандырғышты ауыстырды. 1826 жылы британдық дәріханашы Джон Уокер алғашқы үйкеліспен тұтанатын сіріңкелерді ойлап тапты. Сіріңке болмаса, отты қалай тұтандырамыз? Балалардың пайымдаулары тыңдалады. Интербелсенді тақтадан қаламның суреттері шығады. – Жазатын қаламдардың көне тарихы бар. Қытайда қолданылған қылқалам алғашқы қалам деуге болады. Қалам болмаса жазуды қалай жазамыз?</p>	<p>табады.</p>		<p>әр отбасының айырмашылығын мен ұқсастығын атаңдар. – Барлық отбасында ең жақын туыстар тұрады. Барлық отбасы үй-жайларда тұрады. Барлық отбасы мүшелерінің тегі, аты-жөні бар. – Барлық отбасы мүшелері бір-біріне қамқор болады. – Әр отбасы мүшелерінің саны әртүрлі болады. Әр отбасының өз тегі, аты-жөні болады. Барлық отбасы ұлтына, салт-дәстүрлері, тұрып жатқан еліне қарай бөлінеді. Әр отбасының өзіндік дәстүрі бар. – «Отбасылық дәстүрлер, отбасылық мерекелер» дегенді қалай түсінесіңдер? Отбасы мүшелері бірігіп орындайтын шаруашылық жұмыстар, отбасылық демалыстар, отбасылық мерекелер «отбасылық дәстүрлер» деп аталады. Оларды бүкіл отбасы аналарымен, әкелерімен, әпкелерімен, ата-әжелерімен бірге тойлайтындықтан, оларды әдетте отбасылық дәстүрлер деп атайды. Отбасылық дәстүрлер – отбасында қабылданған, отбасында сақталатын мінез-құлық ережелері. Мысалы, отбасында қонақты қарсы алу дәстүрі бар</p>	
--	--	----------------	--	--	--

<b>Үзіліс: «Үнемді тұтыну» Суды тұтыну Біртұтас тәрбие</b>					
<p><b>Мақсаты:</b> Білімділік: Судың табиғаттағы және адам өміріндегі маңыздылығы туралы түсінік беру. Құрлықта және суда тіршілік ететін жануарлардың найырмашылығын үйрету. Судың ерекшелігіне, қажеттілігіне және қасиеттерімен таныстыру. Дамытушылығы: Балаларды сөйлету арқылы тілін дамыту. Ойындар ойната отырып, қызығушылығын арттыру. Жануарлардың қаттарын, олардың тіршілігі туралы түсінідіру арқылы зейіндерін дамыту. Тәрбиелігі: Табиғатқа қамқорлықпен қарауға, суды таза сақтауға, лас қоқыстақтамауға, ұқыптылыққа тәрбиелеу.</p>			<p>Су және суда тіршілік ететін жануарларды таныстыру. - Адамға, өсімдікке, жануарларға тіршілік ету үшін не қажет екен? - Дұрыс айтасындар, балалар. Су - түссіз, дәмсіз, иіссіз, сұйық, мөлдір болады. Жер бетіндегі тіршілік үшін судың мәні зор. Су болмаса, өсімдік өспейді. Жануарлар да, адам да сусыз тіршілік ете алмайды. Фабрикалар мен зауыттардың жұмысына да су қажет. Сусыз ас дайындау да мүмкін емес. Суды ішеміз, сумен жуынамыз, кір жуамыз. Суды үнемді пайдалану керек. Суды ретсіз шашып, ысырап етуге болмайды. Адамға ауа қандай қажет болса, су да сондай қажет. Суды тамақ пісіруге, ішуге, кір жууға, бояуларға қосуға, тіпті судан электр қуатын өндіреді. Суда тіршілік ететін жануарлар да бар. Су олар үшін мекені. Жануарлар да суда шомылады. Өсімдікпен қоректенеді. Ал өсімдік сусыз өспейді</p>		

#### 4 - ұйымдастырылған іс-әрекет

	<p><b>Музыка</b> Біздің аспаптар <b>Міндеті:</b> Қазақ халық аспаптары: домбыра мен қобыз үнінің тембрлік ерекшеліктерімен таныстыру <b>Мақсаты:</b> - Әуеннің би сипатын сезіну, би қимылдарының элементтерін орындау Ән айту: «Балдырғандар әні» (Г. Жотаева) «Мен өнерлі баламын» (М. Омаров) Музыкалық-ырғақтық қимылдар: «Марш» (В. Дешевов) Билер: «Шабандоздар биі» (үнтаспада «Жұмырқылыш», «Жұптасу биі» (чех х.әуені) Музыкалық аспапта ойнау: «Еркем-ай» қазақтың халық әні (өңдеген Б.</p>	<p><b>Музыка</b> Біздің аспаптар <b>Міндеті:</b> Қазақ халық аспаптары: домбыра мен қобыз үнінің тембрлік ерекшеліктерімен таныстыру <b>Мақсаты:</b> - Әуеннің би сипатын сезіну, би қимылдарының элементтерін орындау Ән айту: «Балдырғандар әні» (Г. Жотаева) «Мен өнерлі баламын» (М. Омаров) Музыкалық-ырғақтық қимылдар: «Марш» (В. Дешевов) Билер: «Шабандоздар биі» (үнтаспада «Жұмырқылыш», «Жұптасу биі» (чех х.әуені) Музыкалық аспапта ойнау: «Еркем-ай» қазақтың халық әні (өңдеген Б. Дәлденбай)</p>	<p><b>Дене шынықтыру</b> Менің сүйікті жануарларым <b>Міндеті:</b> оң және сол аяқты алмастыра отырып, арқаннан, сызықтан секіру, тұрған орнында айналып секіру  Қысқа секіртпемен секіруге үйретуді жалғастыру, қол мен аяқты қозғау (айналдыра және тік, адымдарды алмастырып секіру) үйлесімділігін жетілдіру</p>	<p><b>Дене шынықтыру</b> Зейінді боламыз <b>Міндеті:</b> -Тепе-теңдікті сақтау: заттардан аттап жүру, шектелген жазықтықтың үстімен қосалқы қадаммен, аяқтың ұшымен жүру; скамейканың үстіне қойылған текшелерден аттап жүру  Тепе-теңдік сақтау – беті сүргіленген бөрененің үстімен оң-сол жанына қарай қырындап (сүйем қадам жасап) жүріп өту. (4 рет) Жүрген кезде қолдарын түрлі сәйкес тәсілдермен ұстау ұсынылады. Жерден көтерілген бөрененің үстімен жүріп өтуге динамикалық тепе-теңдік сақтау – денені түзу ұстау, еңкеймей басын жоғары ұстап, алға қарап, аяқты алдымен басын</p>	<p><b>Шығармашылық бейнелеу әрекеті (сурет салу, мүсіндеу, жапсыру, құрастыру)</b> Жаңбырлы күн <b>Міндеті:</b> -Жана түстер (күлгін) және реңктерді (көк, қызғылт, қою жасыл) бояуды араластыру арқылы шығару -Заттардың ұзын және қысқа, жуан және жіңішке белгілерін көрсете білу - жеке және топпен бірлесіп жасау, онда міндеттерді келісіп атқару - Ұжыммен сюжетті құрастыруға баулу  Топтық жұмыстар</p>
--	--	---	--	--	--



	Дәлденбай)			басып, сосын толық табанына басу керектігіне басты назар аудару керек	
Серуенге дайындық	Киімдерді реттілікті сақтап дұрыс киінуге үйрету Өз-өзіне қызмет ету	Киімдерді реттілікті сақтап дұрыс киінуге үйрету. Өз-өзіне қызмет ету	Киімдерді реттілікті сақтап дұрыс киінуге үйрету. Өз-өзіне қызмет ету	Киімдерді реттілікті сақтап дұрыс киінуге үйрету. Өз-өзіне қызмет ету	Киімдерді реттілікті сақтап дұрыс киінуге үйрету. Өз-өзіне қызмет ету
Серуен	Картотека №14 Тұманды күнді бақылау. Мақсаты: Тұман кезінде маңайындағы үйлердің көрінбеуін неліктен тұманған себептерін айтып түсіндіру. Жеке жұмыс: Жұмбақтар шешу. Көл жағалай көктемде Көлбеңдейді көк перде (тұман) Еңбек: Ойын алаңындағы ойыншықтарды қорашпаға салу. Мақсаты: ұқыптылыққа мұқияттылыққа үйрету. Қимылды ойын: “Ұшты-ұшты” Мақсаты: Ойлау қабілеттерін дамыту. Көркем сөз: Күзім –ау, күзім –ау Мінезің бұзық ау	Картотека №15 Жапырақтардың ұшып жүргенін бақылау. Мақсаты: Балаларға жапырақтар желмен ұшып жүргені туралы білім беру. Жеке жұмыс: Жұмбақ шешу. Жазда тұрып жоғары Күзде жерге қонады (жапырақ) Еңбек: Ұшып жүрген себетке жапырақтарды жинау. Мақсаты: Балаларды тазалыққа баулу. Қимылды ойын: “Тез жина Мақсаты: Еңбек сүйгіштілікке баулу. Көркем сөз: Тақпақ айтқызу. Ж. Смаков «Жау, жаңбыр» Жаңбыр, жаңбыр жауасын, Жанымызға дауасын. (экология мәдениеті)	Картотека №16 Жәндіктерді бақылау. Мақсаты: Күзде жәндіктер қысқа қалай дайындалады. Мінекей, құмырсқаларды қараңдаршы, өз азықтарын жинап еңбектеніп жатыр. Қимылды ойын: «Автомобильдер» Мақсаты: балаларды ұйымшылдыққа тәрбиелеу. Ойын шарты: Қатысушылардың қолдарында әр түрлі түсті рөлдер бар. Тәрбиешінің берілген дабылы бойынша әр түрлі түсті таяқшалармен балалар өзін жүргізуші ретінде санап, өз дабылы бойынша қимылдайды (экология мәдениеті)	Картотека №17 Ауа- райын бақылау Мақсаты: Ауа- райының құбылысын бақылай отырып, күннің суыта бастағанын айтып түсіндіру. Жеке жұмыс: Тақпақ жаттау Қарашы, күз келді, күз келді Сары алтын жауыпты іздері Еңбек: Жапырақтармен кішкентай бұталарды жинастыру. Мақсаты: еңбек сүйгіштікке тәрбиелеу. Қимылды ойын: допты домалату. Мақсаты: Қол –бұлшық еттерін домалату. Дербес іс-әрекеттер. (экология мәдениеті)	Картотека №18 Аула маңындағы шалшық судың мұздап тұрғанын бақылау Мақсаты: Балаларға күз мезгілінде сулардың неліктен қатып тұрғанын түсіндіріп беру. Жеке жұмыс: Жұмбақ шешу. Жылт-жылт еткен Жырадан өткен (су) Еңбек: Әдемі жапырақтарды жинап тәрбиешіге беру. Мақсаты: әдемілікке баулу. Қимылды ойын: “Ит пен мысық” . (экология мәдениеті)
Балалардың дербес әрекеті (аз қимылды, үстел үсті ойындары, бейнелеу әрекеті, кітаптарды қарау және басқалар)	«Ұлттық ойын-ұлт қазынасы» «Омпы» Мақсаты: шеберлікке, шешімдікке, батылдыққа тәрбиелеу	«Ұлттық ойын-ұлт қазынасы» «Атбақыл» Мақсаты: ұлттық ойынға деген қызығушылықтарын арттыру, ептілікке, шапшаңдыққа баулу	«Ұлттық ойын-ұлт қазынасы» «Көтермек» Мақсаты: қазақтың салт дәстүрі мен ұлттық ойын арқылы балаларды тәрбиелеу	«Ұлттық ойын-ұлт қазынасы» «Арқан тартыс» Мақсаты: қазақтың салт дәстүрін, әдет ғұрпын, елін, жеріне сүйіспеншілігін арттыру	«Ұлттық ойын-ұлт қазынасы» «Тақия тастамақ» Мақсаты: жылдамдыққа, шапшаңдыққа, ұйымшылдыққа баулу.
Жеке жұмыс	Балаларға өз отбасыларының дәстүрлері туралы сюжет салуды ұсынады	Қандай геометриялық фигураларды білесің? Қағаз үлгі дегеніміз не?	Сөйлемдерді интонация бойынша ажырата отырып (хабарлы, сұраулы, лепті), сөйлеу барысында қолдану	Үй жануарлары тіршілігі үшін қажетті жағдайларды атап бер?	Бақдәулет пен Әлішерге түстерді ажыратуға үйрету. Д/ойын: «Түстерді топтастыр»
Балаларды үйге қайтару	Өнегелі 15 минут	Өнегелі 15 минут	Өнегелі 15 минут	Өнегелі 15 минут	Өнегелі 15 минут

	<p>- баланың «социалдық көкжиегін» кеңейтіңіз, ауладағы өзімен құрдас балалармен көбірек ойнатыңыз, жолдастарына қонаққа барсын, әжесінде қонуға қалсын т.с.с. Осындай тәжірибе жинақтаған бала өз құрдастары мен үлкендер арасында тез үйренісіп, тіл табысатын болады.</p>	<p>Ешқашан балаға қол жұмсамаңыз. Қиын жағдайда үнемі бірге болыңыздар</p>	<p>- үйдегі жағдайда баланың өзіне - өзі қызмет студия алғы шарттарына үйрете беріңіз: жуыну, қолын сүрту, шешіну, өз бетімен тамақтану, тамақ ішкенде қасықты пайдалану, горшокқа сұрану. Киімдері міндетті түрде өзіне ыңғайлы болуы шарт: шалбар не болмаса шорты замоксыз, белдеушесіз.</p>	<p>Егер Сіздің балаңыз көпшіл, өз-жақындарыңыз бен бірге бөтен адамдарды жатырқамаса, ойын кезінде өздігімен ойнай білсе, мінезі ашық, өз құрдастарымен мейрімді болса мектепке келген күннен бастап – ақ үйреніп кететіне сеніңіз.</p>	<p>- баламен жағымды эмоционалдық жағдайлар жасау қажет, ол көбіне ата – ана жағынан болуы қажет, мектеп туралы, оның өзіне керектігін түсіндіріп балаңызды сүйіп, аймалап, жиі оған өз мейіріміңізді көрсетіңіз. Есіңізде болсын Сіз көбірек осындай жылылық білдірсеңіз Сіздің балаңыз мектепке тез бейімделеді. Балаңыздың көзінше мектеп туралы өзіңізді толғандыратын мәселені айтудан аулақ болыңыз.</p>
--	--	--	---	---	--

### Тәрбиелеу-білім беру процесінің циклограммасы

Білім беру ұйымы «Қына ауылы ЖОББМ» КММ

Мектепалды О «а» сыныбы

Балалардың жасы 5 жас

Жоспардың құрылу кезеңі 1-апта 30.қыркүйек , 1 - 4 қазан 2024-2025 оқу жылы

Күн тәртібі	Дүйсенбі 30.09	Сейсенбі 01.10	Сәрсенбі 02.10	Бейсенбі 03.10	Жұма 04.10
-------------	----------------	----------------	----------------	----------------	------------

Балаларды қабылдау	<b>«Бір тұтас тәрбие» бағдарламасы аясында 2. « Тәуелсіздік және Отаншылдық » айы «Апта дәйексөздері»- Ел-жұртымның бақыты аталатын, сөнбесін мәңгі сенің, Отан, атың.</b>				
	Мұғалімнің балалармен қарым-қатынасы: отбасы дәстүрлері туралы жеке әңгімелесу, қарым-қатынас және көтеріңкі көңіл-күй орнатуға ойындар ұйымдастыру. Жағымды жағдай орнату				
	«Біз бақытты баламыз» Кел, шеңберге тұрайық, Қолымызды ұстайық. Күлімдейік күлейік, Тату болып жүрейік.	«Мен әдепті баламын» Амандасу үлкенге, Тәрбиенің басы ғой. Ал, кәнеки бәріміз, Сәлем дейік үлкенге.	«Нәр алып» Аман-есен болайық, Бейбітшілік қалайық! Күнге қарап шуақтанып, Суға қарап нәр алып, Табиғаттан шабыттанып, Денсаулықпен ойнап-күліп жүрейік.	«Қуан, шаттан!» Қуан, шаттан! Қуан, шаттан! Қуанатын күн бүгін. Қайырлы таң! Қайырлы күн! Күліп шықты күн бүгін.	«Қайырлы таң!» Қайырлы таң! Ормандар мен далалар. Қайырлы таң! Достасқан бар Балалар, Қайырлы таң! Жора-жолдас, ұл мен қыз!
Ата-аналармен әңгімелесу, кеңес беру	Ата-аналармен әңгіме: Балалардың тазалығы жөнінде кеңес беру	Ата-аналармен әңгіме: Ата-аналарға балаларын ертеңгілік жаттығуға үлгертіп алып келулерін ескерту.	Ата-аналармен әңгіме: Балалардың жетістік пен дәрежесі үшін емес, сол қалпында сөзсіз қабылдап жақсы көретінін сездіріңіз.	Ата-аналармен әңгіме: Ата-аналарға балаларды тамақтарын тауысып жеуге үйретулерін ескерту.	Ата –аналармен әңгіме: «Дұрыс тамақтануға баулу»
Балалардың дербес әрекеті (баяу қимылды ойындар, үстел үсті ойындары, бейнелеу әрекеті, кітаптар қарау және тағы басқа әрекеттер)	«Менің Қазақстаным» Гимн орындау <b>Мақсаты:</b> рухани-патриоттық сезімге тәрбиелеу <b>«Ұлттық ойын-ұлт қазынасы»</b> Күзетші	«Ұлттық ойын-ұлт қазынасы» Ұлттық құндылықты қалыптастыру Күн мен түн	«Ұлттық ойын-ұлт қазына» Ұлттық құндылықты қалыптастыру Тұтқын алу	«Ұлттық ойын-ұлт қазынасы» Ұлттық құндылықты қалыптастыру Аңшылар	«Ұлттық ойын-ұлт қазынасы» Ұлттық құндылықты қалыптастыру Алшы
	<b>Мақсаты:</b> балалардың өмірге деген көз қарасын қалыптастырып, тапқырлыққа, батылдыққа тәрбиелеу				
Таңертеңгі жаттығу	Таңғы жаттығу кешені № 3				
Ұйымдастырылған іс-әрекетке дайындық	Жылулық сәті: Апам мені «Айым»-дейді, Мен мұнайсам, уайым жейді. Апам мені «Күнім»-дейді, Мен қуансам күлім -дейді.	Жылулық сәті: Қуанамыз күлеміз, Бар әлемде сүйеміз. Қол ұстасып, қуанып, Достарымен бір жүреміз.	Жылулық сәті: Шақырамын сендерді Жолдастарым кел бері Толтырайық шаттыққа, шеңберді.	Жылулық сәті: Бақыт толы шеңберге, Шаттық толы шеңберге, Қол ұстасып келдік біз, Жан достарымыз енді біз.	Жылулық сәті: Достар бері келіңдер, Қолдарыңды беріңдер. Шаттық толы шеңберге Қуанышпен еніңдер.
Білім беру ұйымының кестесі бойынша ұйымдастырылған іс-әрекет	1 - ұйымдастырылған іс-әрекет				
	<b>Математика негіздері</b> 6 саны және цифры <b>Міндеті:</b> 6 саны және цифрымен таныстыру. 1-ден 6-ға дейінгі цифрды заттардың санымен сәйкестендіруге және 1-ден 6-ға дейінгі цифрды тануға және	<b>Математика негіздері</b> 6 саны және цифры <b>Міндеті:</b> 1-ден 6-ға дейінгі цифрды заттардың санымен сәйкестендіруге үйрету Педагог мынадай жағдайды	<b>Математика негіздері</b> 7 саны және цифры <b>Міндеті:</b> 7 саны және цифрымен таныстыру. 1-ден 7-ге дейінгі цифрды заттардың санымен сәйкестендіруге; 1-ден 7-ге	<b>Математика негіздері</b> 7 саны және цифры <b>Міндеті:</b> 7 саны және цифрымен таныстыру. 1-ден 7-ге дейінгі цифрды заттардың санымен сәйкестендіруге; 1-ден 7-ге	<b>Көркем әдебиет</b> Менің ойыншықтарым <b>Міндеті:</b> Өлең жаттауда логикалық екпінді қолдануға баулу. Сөздік қорын байыту. Ойыншықтарды күтіп ұстауға тәрбиелеу

	<p>бейнелеуге үйрету . 6 цифрмен танысу. 6 цифрын 6 санының таңбасы ретінде белгілейміз. Цифрды көрсету. Педагог 6 цифр туралы өлең оқиды. Бір, екі, үш, Жинап алдық күш. Төрт, бес, алты, Біз жазамыз мықты. Дәптерімізді ашайық, Көрсетілген үлгіге, Әдемі етіп жазайық. Дәптермен жұмыс. 1-тапсырма. Суретте неше бала және қандай заттар бейнеленгенін сана. Сонша нүкте сал. Цифрмен сызып қос. – Суретте не бейнеленген? Педагог балалардың назарын 5 доптың қызыл, ал біреуінің түсі басқа екендігіне назар аударады. Барлығы қанша доп? (Алты). Әрі қарай, балалар суреттегі заттардың санын санайды және атайды. Педагог ұяшықтарға сонша нүктелер салып, цифрмен сызып қосуын сұрайды. 2-тапсырма. Цифрлардың үстінен саусағыңмен жүргіз. Ермексаздан жаса.</p>	<p>ұсынады: жабық қораптан, бұл гараж – бір көлік шықты (шығарады), содан кейін – екінші, үшінші ... бесінші. – Балалар педагогпен бірге санайды. – Қанша көлік шықты? (Бес). Тағы бір мәшинені шығарады. – Барлығы қанша мәшине шықты? (Алты. Бұл 5 және тағы 1). Дәптермен жұмыс. 1-тапсырма. Жолдағы түрлі түсті көліктердің саны қанша болса, пирамиданың сонша сақинасын боя. Көліктердің саны 6 болуы үшін тағы бір көлікті бастырып сыз және боя. Тағы бір дөңгелек пен пирамиданың сақинасын боя. Көлік тақырыбына суретпен жұмыс жалғастырылады. – Суретте қанша боялған мәшине бар? (Бес) Қанша мәшинені бояу керек? (Бір). Барлығы қанша боялған мәшине болады? (Алты. Бұл – 5 және тағы 1.) Бұл іс-әрекетінде пирамида және дөңгелектермен бірқатар тапсырмалар басталады. Пирамида 10 сақинадан тұрады. Балалар қанша санды үйренсе, сонша дөңгелекті бояйды. Дөңгелекпен жұмыс келесідей жүргізіледі. Педагог: Қанша дөңгелек боялған? (5). 6 болу үшін тағы қанша бояу керек? (Бір). 2-тапсырма. Қарындашты жолдың үстімен «жүргіз». Педагог 6 цифры бар карточканы көрсетеді.</p>	<p>дейінгі цифрды тануға және бейнелеуге үйрету</p> <p>Ойындық жағдаят. Әлия мен Сырым (№1 парақ) топқа өзімен бірге сиқырлы гүл – «жеті күлтелі гүлдер» әкелгенін хабарлайды. – Қалай ойлайсындар, нәліктен гүлді бұлай атаймыз? Гүлдің күлтелерін санаймыз! Балалар оны хормен санап шығады. Оның әрбір күлтесіне 1-ден 7-ге дейінгі цифрды жазуға болады. Педагог 7 цифрды бейнеленген карточканы көрсетеді. Бұл цифр туралы өлең шумақтарын оқиды: Жалғыз аяқ көсеу де, Ұқсас екен жетеуге. Дәптермен жұмыс. 1-тапсырма. Боялған неше тәтті нан болса, сонша дөңгелек пен пирамиданың сақинасын боя. Тәтті нан бәріне жете ме? Тағы біреуін боя. Қанша болды? Тағы бір дөңгелек пен пирамиданың сақинасын боя. Балалар суреттерді анықтап қарайды. – Суретте бейнеленген отбасында қанша адам бар? (Жеті). Отбасы мерекеге дайындалуда. – Тәрелкеде қанша түрлі түсті дәмді тәтті нан бар, сана. (Алты) Барлығына тәтті нан жеткілікті ме? Педагог ең алдымен дөңгелектерді боялған дәмді тәттілердің санына (6) сәйкес бояуды ұсынады. 7-су болу үшін тағы неше дөңгелек боялуы керек? (Бір). Одан кейін балалар жетінші тәтті нанды бояйды. 2-тапсырма. Цифрлардың үстінен саусағыңмен жүргіз. Ермексаздан жаса</p>	<p>-Балалар, балабақшада, үйде немен ойнайсындар? – Тобымызда қандай ойыншықтар бар? <b>Дидактикалық ойын: «Бұл қандай ойыншық?»</b> (баланың ойлау қабілетін дамыту). Шарты: қоржын ішінде бірнеше ойыншық болады. Балалар қоржынға қолын салып, көрмей, сипап сезу арқылы қандай ойыншық екенін табады. Ойыншық туралы өз ойын айтады. Слайд арқылы ойыншық түрлері көрсетіледі. Балалар ойыншықтарды ажыратып, атын атайды. Үлкен, кішілігін салыстырады. – Бүгін біз ойыншық туралы әңгімелесеміз. Ол үшін ақын Мұзафар Әлімбаевтың «<b>Менің ойыншықтарым</b>» өлеңін тыңдап көріңдер. Сөздік жұмысы: құлын – жылқының жас төлі құлыншақ – кішкентай құлын ұрыншақ – бір жерін жаракаттап алу Өлең мазмұны бойынша сұрақ-жауап: – Өлең ұнады ма? Авторы кім? – Өлеңде қандай ойыншықтар туралы сөз болады? – Сенде қандай ойыншықтар бар? – Саған қандай ойыншық ұнайды? – Мынау – құлыншақ. Ол жылқының төлі. Құлынды еркелетіп, құлыншақ деп атаған. Құлыншақтың түсі қандай? – Сен құлыншақты қайдан көрдің? Құлыншақты сипаттап бер. «Белсенді суреттер» ойыны Балаға бір ойыншықтың суреті көрсетіледі. Ол суреттегі ойыншықты ым-ишара, пантомима әдісімен бейнелейді. Қалған балалар жасырынған бейнені табады</p>	<p><b>Дидактикалық ойын:</b> <b>«Отбасы мүшелерін ата»</b> <b>Ойын шарты:</b> жұмыс дәптеріндегі тапсырма орындалады. Суреттегі отбасы мүшелерінің атап, шапалақ ұру арқылы буынға бөледі. Педагог әр буында бір дауысты дыбыс болатынын балалардың естеріне салады</p>
--	---	---	---	--	---

**«Үнемді тұтыну»- Мақсаты: Оқушылардың үнем туралы түсініктерін кеңейту, Ой - өрістерін, тілдік қорын дамыту, Үнемдей білуге ұқыптылыққа тәрбиелеу**

**Көрініс Экономикалық есеп:**

Бірде Қайраттың анасы үйге ренжіп келіп, «Біз электр энергиясын көп жұмсаймыз. Сондықтан, шығынымыз өсіп жатыр. Не істейміз?»,- деді. Әкем: «үнемдейміз. Бөлмеден шығарда жарықты сөндіріп жүруден бастаймыз. Ал саған Қайрат арнайы өтініш: теледидарды қызықты және пайдалы бағдарламалар болған кезде ғана көр. Оны көрші бөлмеде ұйықтап жатқанда қосып қоюдың қажеті жоқ!»,- деді. Бір айдан соң, кезекті төлем жасалғанда, Қайраттың анасы электр энергиясының көрсеткіші азайғанын хабарлады



**2 - ұйымдастырылған іс-әрекет**

**Қазақ тілі**

Жемістер

**Міндеті:** Тілдік және артикуляциялық аппаратты, тыныс алуды және таза дикцияны дамыту

**Ойын: «Кім жылдам?»**

себетке көгөністерді жинайды, атайды, сипаттайды.  
«Жеміс-көгөніс дүкені» демонстрациялық материалдармен жұмыс. Балалар суретке карап, дүкенде қандай көгөніс сатылатынын атайды. Педагог алдымен өзі айтады: Дүкенде қияр бар. Дүкенде қызанақ бар

**Көркем әдебиет**

Бір аптада

**Міндеті:** Ойын өлеңді жаттауға дағдыландыру. Есте сақтау қабілетін жетілдіру. Жағымды мінез-құлық қалыптастыру .

**«Ыстық лебіз» әдісі**

Балалар бір-біріне жақсы тілектер айтады.  
– Бір аптада неше күн бар?  
Балабақшаға неше күн келесің?  
Неше күн демаламыз?  
– Бүгін акын Әдібай Табылдың «**Бір аптада деген санамақ өлеңімен танысамыз**»  
Сөздік жұмысы: қыратта – ауылдың сыртында клуб – кино, мультфильм көретін орын  
Өлең мазмұны бойынша сұрақ-жауап:  
– Санамақ қалай аталады?  
Саған ұнады ма?  
– Апта күндерін атайық.  
Аптаның әр күнінде немен айналысамыз?  
– Демалыс күндерін қалай өткізесің?  
**Жұмбақты шеш.**  
Бір ұяда жеті жұмыртқа.

**Сөйлеуді дамыту**

Күз бояуы

**Міндеті:** – Бақылаулар мен суреттер бойынша сипаттау

Бүгін сендер Қ.Баянбаевтің «Күз бояуы» өлеңімен танысып, жаттап аласыңдар. Өлеңді педагог бірінші мәнерлеп оқып береді.

**Күз бояуы**

Самал қозғап қалғанда, Үзіледі сары алма, Шөлып едім бақшаны, Қауын біткен сап-сары. Көрінеді шалғайдан, Бел-белестер сарғайған. Сары жапырақ төгілген Тоғайды да көрдім мен. Таза жездей жинаған, Сары бояу айналам. Балалар, өлеңде не жайлы айтылған? Өлең жолында самал қозғап қалғанда, не үзіледі? – дейді. Иә, ақын тоғайды, жапырақтарды сары қылып жинап қойған жезге теңеп айтқан

**Сауат ашу негіздері**

Дауыссыз дыбыстар

**Міндеті:** Дауыссыздарды қайталау арқылы естерінде сақтату  
Дауыссыз дыбыстарды айтқанда көмейде кедергіге ұшырамаған ауа ауыз қуысына күшті қарқынмен келеді. Ауыз тар ашылғандықтан, көмей арқылы келген қарқынды ауа әртүрлі артикулярлық мүшелермен соқтығысады.  
«Кім көп сөз ойлап айтады» дидактикалық ойыны – Б дыбысынан басталатын сөздер ойлаңдар. – Бақа, бақыт, бал, би, Берік, бор, балық, бас, батыр, быламық, ботқа. – Г дыбысынан басталатын сөз ойлаңдар. – Гүл, гитара, гамаж, галстук, газ, газель, гауһар, газет. Кім көп сөз ойласа, соған бір фишкадан беріліп отырады. Ойын соңында фишкаларды санап, жеңімпазды анықтайды.  
«Дыбыс бер» дидактикалық жаттығуы – Мен сендерге сөздер айтамын, дауысты дыбыстан басталған сөзді естісеңдер, сол дыбысты менің артымнан қайталайсыңдар. –

**Сауат ашу негіздері**

Дауыссыз дыбыстар

**Міндеті:** Дауыссыз дыбыстарды басқа дыбыстардан ажыратуға үйрету  
«Кім көп сөз айтады» дидактикалық ойыны – Балалар, дауыссыз дыбыстардан басталатын сөз айтуларың керек. Кім көп сөз ойлап айтады, соған фишка беріліп отырады. Ойын соңында жеңімпаз анықталады. Педагог балаларға көмек ретінде тақтаға дауыссыз дыбыстардан басталатын бір суретпен іліп қояды. Мысалы, лақ, мысық, нан, радио, уық, аң, үй. Мысалы: «л»– Ләззат, лақ, лаула, люк, лақтыр, лағыл, Ләйлә; «м» – мақта, малта, маймыл, малақай; «н»– нар, Нариман, Нартай, Назгүл, наз, нақышына келтір; «р» – рауғаш, Рауан, Раушан, риза; «у» – уылдырық, уақ. «Дыбыс бер» дидактикалық ойыны – Мен сендерге сөздер айтамын, сол

		(Апта күндері)		Парта, алма, орман, балық, вагон, үстел, сәбіз, ысқырық, тарақ, доп, жалау, арқар, от, шырша, ірімшік, таға, домбыра, гүл, алмұрт, бәтеңке.	сөздердің басында дауыссыз дыбыстан басталатын сөздерді естісеңдер, менің соңымнан сол дыбысты қайталайсыңдар. – Үй, алма, анар, тат, оқ, ру, бау, сағат, арқан, тарақ, жаңғақ, нан, доп, тор, ми, сый, тый, аң, оң, шаш, тас, ата, әже, тәте, пысық, тышқан, ат т.б. «Сөзге дауыссыз дыбыстан басталатын сөз қос» дидактикалық жаттығуы – Мен сендерге бірінші сөзді айтамын, ал сендер сол сөзге мазмұны сәйкес келетін, дауыссыз дыбыстардан басталатын сөз жалғауларың керек. Мысалы: сүйкімді ... (мысық), жүйрік ... (лақ), дәмді ... (нан), әдемі ... (раушан) т.б
--	--	----------------	--	---	---


**Үлкен үзіліс: «Күй күмбірі» Көңіл күй Назар Смағұл**  
**Мақсаты: Түрліше сипаттағы музыканы сүйсіне тындап, тани білуге ынтасын дамыту,**



### 3 - ұйымдастырылған іс-әрекет

<b>Қоршаған орта (Қауіпсіздік сабағы)</b> Оттың пайдасы мен зияны	<b>Қазақ тілі</b> Жемістер <b>Міндеті:</b> қазақ тіліне тән ә, ө,	<b>Сауат ашу негіздері</b> Дауыссыз дыбыстар <b>Міндеті -</b> Суреттер	<b>Қоршаған орта</b> Ең жақын адамдар <b>Міндеті:</b> Отбасы және отбасы	<b>Дене шынықтыру</b> Бізбен бірге және бізден артық орында
--	---	--	--	--

	<p><b>Міндеті:</b> Оттың пайдасы мен зияны туралы білімдерін кеңейту; Өрт кезіндегі қауіпсіздік ережесімен таныстыру</p> <p><b>Педагог жұмбақ жасырады:</b> Шашты ашуын ысылдап, қызыл тілі жалаңдап. (Өрт) оттың пайдасы мен зияны, өрттен қалай қорғану керектігімен, өрт сөндірушілердің еңбегімен танысамыз.</p> <p><b>Оттың пайдасы:</b> • Жылуды сақтауға көмектеседі. • Тағам дайындаймыз. • Зауыттарда оттың көмегімен металды, шыныны балқытады. • От – символ, мәңгілік алау арқылы ардагерлерді еске аламыз. • Олимпиада алауын спортшылар алып жүгіреді. <b>Оттың зияны:</b> • Абайсыз әрекет өртке әкеледі. • Өрттен адамдар көп зардап шегеді. • Отты дұрыстап өшірмесең, ормандағы ағаштар өргеніп кетеді. • Аңдар, құстар зиян шегеді. Интербелсенді тақтадан «От – дос, от – жау» слайдтарын қарау. Қандай өрт қауіпсіздігі ережелерін білеміз? Өрттің алдын алу үшін: 1. Ешқашан сіріңкемен және оттықпен ойнамауға болмайды. 2. Газ плитасын немесе пешті өз бетімен жағуға болмайды. 3. Токқа қосулы үтікті немесе шәйнекті қараусыз қалдырмау керек. 4. Орманда от жағуға болмайды. 5. Бензинмен немесе тез тұтануы мүмкін басқа сұйықтықтармен ойнама.</p>	<p>қ, ү, ұ, і, ғ, ң, һ дыбыстарын, осы дыбыстардан тұратын сөздерді дұрыс айтуға дағдыландыру</p> <p><b>Дидактикалық ойын:</b> «Ғажайып қоржын». Қоржынның екінші жағын ашады.</p> <p><i>Педагог жемістерді бір-бірлеп алады, жаңа сөздермен таныстырады.</i></p> <p>Күз мезгілінде жемістер піседі.</p> <p>Мынау – өрік. Ік-ік – міне, өрік.</p> <p>Мынау не? Мынау – өрік.</p> <p>Өрік – жеміс. Өрік не? Өрік – жеміс. Өрік дәмді. Өрік қандай? Өрік дәмді. Мынау – анар</p>	<p>бойынша заттардың атын ататып, сол сөздердегі дауыссыз дыбыстан басталатын дыбыстарды ажыратып айтуға дағдыландыру</p> <p>Дауыссыз дыбыстармен таныстыру. – Үн мен салдырдың дыбысқа қатысуына қарай тілдегі дыбыстар дауысты және дауыссыз болып келеді. Дауыссыз дыбыстар үш топқа бөлінеді. Мен айтқан дыбыстарды қайталаңдар: п, к, қ, т, с, ф, ч, ц, ш, щ, Һ. Бұл дыбыстарды айтқанда нелер кедергі жасады? Иә, дұрыс айтасыңдар (ерін, тіс, тіл). Бұл дыбыстарды қандай дауыспен айттыңдар (тез және қысқа) Дауыссыз дыбыстардың ішкі сапасы таза салдырдан тұрады. Салдыр өкпеден шыққан ауаның сөйлеу мүшелерінің біріне соқтығысып, кедергіге ұшырауынан пайда болады. «Тиісті түсті көрсет» дидактикалық ойыны.</p> <p>Педагог дыбыстарды айтады: п, а, к, қ, о, т, с, ә, ф, і, ш, щ, Һ, ц. Балалар дауысты дыбысқа қызыл, дауыссыз дыбыстарға көк фишканы көтереді.</p> <p><b>«Сөзге дауыссыз дыбысты қос» дидактикалық жаттығуы</b> – Мен қандай да бір сөздің басын айтамын, ал сендер түсіп қалған дауыссыз дыбысты жалғап, толық сөзді айтуларың керек. Мысалы: қа..., ша..., авто..., тара..., үгі...,</p>	<p>мүшелері туралы ұғымдарын кеңейту. Отбасы мүшелері – бірге тұратын адамдар екені туралы түсінік беру</p> <p>Ең жақын адамдар деген кімдер? Балалардың жауабы тыңдалады. Педагог «Бақытты балалар» деген сөздің мағынасын ашуды ұсынады. – Бақытты бала өз отбасында, ең жақын адамдарымен бірге тұратын бала, қамқорлық пен махаббатқа толы ортада өскен бала. Отбасы дегеніміз – бір шаңырақта тұратын туыс адамдар. Отбасында атасы, апасы, анасы, әкесі және балалар болады. Отбасы мүшелері бір біріне қамқорлық жасайды, түсінеді, бір-бірін сыйлайды, жақсы көреді, жылы сөйлеседі. Отбасы қандай болу керек? – Отбасы тату болу керек. Әр отбасы мүшесі кішіпейіл, ізетті болу керек. Бір-біріне көмектесу керек. Сонда бәрі бақытты болады. – Балалар, бүгін тобымызда Ер Төстік досымыз «Менің отбасым» атты фотокөрме ұйымдастырыпты. Әр бала фотосурет бойынша өз отбасы әңгімелеу керек</p>	<p><b>Міндеті:</b> допты лақтыру және алға қарай жылжып, екі қолымен қағып алу (арақашықтығы 4–5 метр).</p> <p>Бір тізбеке сап түзеп тұрып, текшелерді қойып, қолдарына доп алады.</p> <p>Екі тізбек немесе екі сапқа тұрып, бастапқы қалып бойынша тұрады. Лақтыру бағытын сақтайды және допты алысқа лақтыруға тырысады. Педагогтің белгісі бойынша 1-саптағылары залдың оң не сол жағымен доптың артынан жүгіреді. 2-саптағылардың артына келіп тұрады. Допты себетке салады. Белгіленген сызық бойына екі тізбекке сап түзеп тұрады.</p> <p>Қимыл-қозғалыс ойыны: «Қасқырға қақпан» (4 рет). Шеңберде қол ұстасып тұрады. Бұл – аңшылардың қақпанын құруы. Белгі бойынша «аңшылар» қолдарын көтереді, «қасқырлар» әртүрлі бағытта еңбектеп жүреді. «Аңшылар»:</p>
--	--	--	---	--	---

			шахма..., пла..., әте..., күші..., пыша..., қаламса..., қайра..., қамы..., қайы... т.б		
<b>Үзіліс : Затты лақтыру мен қағып алуға арналған ойындар</b> <i>«Лақтыр да, қағып ал»</i>					
	<p>Ойын: «Лақтыр да, қағып ал»</p> <p>Мақсаты: Балаларды ептіліке, шапшаңдыққа тәрбиелеу. Тәрбиешінің берген белгісін мұқият тыңдай білуге үйрету.</p> <p>Ойынның шарты: Балалар алаңда еркін орналасады әр біреуінің қолында бір-бір доптан болады. Тәрбиешінің «баста», - деген белгісі бойынша балалар допты жоғарыға лақтырып қағып алады. Әр бала неше рет лақтырып қағып ала алады, соны санайды.</p>	<p>Суретті тіл ұстарту:</p> <p>Ша – ша – ша</p> <p>Айшаның шанасы тама (ша)</p> <p>Са – са – са</p> <p>Қасқыр соқты Мұ (са)</p> <p>Ол – ол – ол</p> <p>Ағашта лимон м(ол)</p> <p>Ра – ра – ра</p> <p>Дүкеннен нан алды Са (ра)</p> <p>Із – із – із</p> <p>Тамаққа қосты сәб(із)</p> <p>Жу – жу – жу</p> <p>Ыдысты тазалап (жу)</p>			
<b>4 - ұйымдастырылған іс-әрекет</b>					
<p><b>Музыка</b> Күзгі серуен <b>Міндеті:</b> Әннің сипатын қабылдау, дауысын дұрыс келтіріп орындау, ырғақтық бейнесі мен динамикасын дәл беру</p> <p><b>Музыка тыңдау:</b> «Қазан» (П. Чайковский) Ән айту Күзгі әуен» (А. Досмағанбет) «Балдырғандар әні» (Г. Жотаева) Музыкалық-ырғақтық қимылдар: «Марш» (Е. Андосов) Билер: «Шабандоздар биі» (үнтаспада «Жұмыр қылыш»),</p>	<p><b>Музыка</b> Күз жомарт <b>Міндеті:</b> Музыкалық шығармаға өзінің қатынасын білдіру, оның мазмұны мен сипаты туралы пікірін айтуға үйрету</p> <p><b>Музыка тыңдау:</b> «Саржайлау» (Тәттімбет) Ән айту: «Күзгі әуен» (А. Досмағанбет) «Балдырғандар әні» (Г. Жотаева) Музыкалық-ырғақтық қимылдар: «Жеңіл би» (Т. Ломова) Билер: «Шабандоздар биі» (үнтаспада «Жұмыр</p>	<p><b>Дене шынықтыру</b> Ерекше сабақтар <b>Міндеті:</b> Скамейканың үстіне қойылған текшелерден аттап жүру <b>Тепе-теңдік</b> – орындық үстінде текшелерді аттап жүру (ені – 20 см, биіктігі – 40 см), бір бүйірмен текшелерді аттап жүру. Бастарын төмен түсірмей, тура қарап және бір-біріне кедергі келтірмей жүреді. Нұсқау – тепе-теңдікті сақтау. Бір-бірінен 50 см</p>	<p><b>Дене шынықтыру</b> Ақылдылар <b>Міндеті:</b> допты екі қолымен заттардың арасымен (арақашықтығы 4 метр) жүргізу</p> <p>Допты кеглилер арасынан жүргізу</p> <p><b>Қимыл-қозғалыс ойыны:</b> <b>«Мысық пен торғайлар»</b> (4 рет) . «Торғайлар» орындықта, гимнастикалық қабырғаның тепкішегінде отырады. Балалар торғайлардың қимылын ым-ишарамен көрсетіп отырады. Белгі бойынша «мысық» келіп, «торғайларды» қуады. Олар бағыттарын өзгертіп</p>	<p><b>Шығармашылық бейнелеу әрекеті</b> (сурет салу, жапсыру, мүсіндеу, құрастыру) Қоржынды сәңдейміз</p> <p><b>Міндеті:</b> - Қазақ оюларының көптірлілігі туралы түсініктерін кеңейту, балаларға қоржынды салу техникасы мен оны әшекейлеу ерекшеліктері туралы білім беру</p> <p>- аталған заттардан қалауы бойынша мүсіндеу және оларды ою-өрнектермен және қосымша заттармен (моншак, дән және т.б.) безендіру - Қазақ халқының тұрмыстық заттарымен таныстыру, аталған заттардан қалауы бойынша қиып жапсыру - Ойынға қажетті құрылысты</p>	



	(«Билеп үйренейік» жинағынан) Ойындар, хороводтар: <b>Ән-ойын "Етек-етек"</b> (Т. Сарыбаева)	қылыш» («Билеп үйренейік» жинағынан) Ойындар, хороводтар: «Қандай ырғақ» (К. Қуатбаев)	арақашықтықта жатқан қамшылар арқылы екі аяқпен секіру. Бес қамшы арқылы секіреді, жерде жатқан құрсауды айналып өтіп, өзінің тізбегіне қайтып келеді. Тыныстарын кідіртпей, жеңіл секіреді. Екі аяқтарымен ширақ итеріліп, секіріп, жерге аяқтың ұшымен түседі.	қашады. Ұсталғандар ойыннан шығады	бірлесіп ойдан құрастыруға, алдағы жұмысты бірге жоспарлауға, бір-бірімен келісіп орындауға, дайын құрылыспен ойнауға мүмкіндік беру Топтық жұмыс
Серуенге дайындық	Киімдерді реттілікті сақтап дұрыс киінуге үйрету <b>ӨЗ-ӨЗІНЕ ҚЫЗМЕТ ЕТУ</b>	Киімдерді реттілікті сақтап дұрыс киінуге үйрету. <b>ӨЗ-ӨЗІНЕ ҚЫЗМЕТ ЕТУ</b>	Киімдерді реттілікті сақтап дұрыс киінуге үйрету. <b>ӨЗ-ӨЗІНЕ ҚЫЗМЕТ ЕТУ</b>	Киімдерді реттілікті сақтап дұрыс киінуге үйрету. <b>ӨЗ-ӨЗІНЕ ҚЫЗМЕТ ЕТУ</b>	Киімдерді реттілікті сақтап дұрыс киінуге үйрету. <b>ӨЗ-ӨЗІНЕ ҚЫЗМЕТ ЕТУ</b>
Серуен	<b>Бақылау:</b> Жаңбырды бақылау. <b>Мақсаты:</b> Жаңбырды бақылай отырып, оның бұлттан жауатындығы және түрлерін айтып түсіндіру. Мысалы: Жай жаңбыр, өткінші жаңбыр, нөсер жаңбыр. <b>Еңбек:</b> Ағаш түптерін қопсыту. <b>Мақсаты:</b> Балаларды еңбек сүйгештікке тәрбиелеу, өздеріне берілген тапсырманы тиянақты орындауын қадағалау. <b>Жеке жұмыс:</b> Ал керемет бұл қандай? Төгіледі төбеден. Көк теңізден құйғандай Көл-көсір су не деген? (Жаңбыр) <b>Мақсаты:</b> Жұмбақ жаттатпа отырып, балалардың есте сақтау қабілеттерін арттыру, сөздік қорларын дамыту, сөзді мәнерлі айтуға дағдыландыру. <b>Ойын:</b> «Айгөлек-ау айгөлек». <b>Мақсаты:</b> Балаларды ептілікке,	<b>Бақылау:</b> Бұлтты бақылау. <b>Мақсаты:</b> Бұлттың түзілуі және олардың түрлерін шарпы, будақ, қабатты бұлиларды ажырату. <b>Еңбек:</b> Ауладағы гүлдерді суару. <b>Мақсаты:</b> Балаларды қоршаған әлемге қамқорлықпен қарауға, табиғат әсемдігін сезіне білуге тәрбиелеу. <b>Жеке жұмыс:</b> Аспанға ұшар бу болып Жерге қайтар су болып. (Бұлт) <b>Мақсаты:</b> Жұмбақ жаттата отырып, балалардың тіл байлығын байыту, дыбыстардың дұрыс айтуын қадағалау. Ойлау қабілетін арттыру. <b>Ойын:</b> «Кімге қандай құрал керек?» <b>Мақсаты:</b> Қандай жағдайда әр нәрсенің қажеттілігін білу	<b>Бақылау:</b> Жылы жаққа қайтқан тырнарларды бақылау. <b>Мақсаты:</b> Күзде тырнарлардың жылы жаққа кететіндігін, қыс мезгілінде тамақтың тапшылығы, аяздың қаттылығы оларға қиынға соғатындығын түсіндіру. <b>Еңбек:</b> Құстарға жем сауыт жасау. <b>Мақсаты:</b> Құстарға қамқорлық қарауға, аяушылық сезімдерін оятуға тәрбиелеу. <b>Жеке жұмыс:</b> Сап-сары боп келе жатқан, Сезді мекен күзді олар. Қарлығаштар ұшып кетті, Ұшып кетті тырнарлар. <b>Мақсаты:</b> Балалардың сөздік қорларын молайтып, тілдің грамматикасы дұрыс сақтау дағдысын қалыптастыру.	<b>Бақылау:</b> Желді бақылау. <b>Мақсаты:</b> Желдің түрлерімен таныстыру; салқын жел, жылы жел, ұйытқып соққан жел. Желдің күштілігі ауа-райының салқындығын үдететіндігін түсіндіру. <b>Еңбек:</b> «Әдемі гүлдер» <b>Мақсаты:</b> Гүлзардағы гүлдерді суару. Өсімдіктерге қамқор болу, аялау, күту. <b>Жеке жұмыс:</b> Тақпақ. «Жел» <b>Мақсаты:</b> Балаларға жел туралы өлең жаттату арқылы тілдегі дауыс ырғағының мәнерлілігін сезіне білуге мүмкіндік туғызу. Жел улейді у-у-у. Құйын келіп билейді зу-зу-зу Қатты-қатты жел соқтығу-гу-гу, Жапырақтар қол соқты ду-ду-ду. <b>Қимылдық ойын:</b> «Айгөлек-ау, айгөлек».	<b>Бақылау:</b> Көшедегі машиналарды бақылау. <b>Мақсаты:</b> Көшедегі машиналардың жүрісін бақылау. Олардың түрлерімен таныстыру. Машина адам үшін, уақытын үнемдейтіндігімен түсіндіру. Машинаға қарсы жүгірмеу, көше тәртібін құрыс сақтап жүруге үйрету. <b>Еңбек:</b> Ағаш түптерін қопсыту, су құю. <b>Мақсаты:</b> Табиғатты аялай білуге, өсімдіктерге қамқор болуға үйрету. <b>Жеке жұмыс:</b> «Алтын күз» тақырыбына сурет бойынша әңгімелесу Мақсаты: Балаларды сурет бойынша әңгіме құрауға дағдыландыру; тілдің грамматикалық құралуын одан әрі дамыту және сөздік қоры молайту. <b>Қимылдық ойын:</b> «Ақ

	шапшандыққа баулу. <b>(Экология мәдениеті)</b>	мақсатында ойнату. Шапшандыққа баулу. . <b>Дербес ойындар:</b> 1. Өткіншектебу. 2. Тартылғышқа тартылу. <b>Тренинг:</b> « Біз тату баламыз » . <b>(Экология мәдениеті)</b>	<b>Дидактикалық ойын:</b> « Күзде не киеміз? » <b>Мақсаты:</b> Күз мезгіліне байланысты адамдардың киімкію үлгісін көрсете түсіндіру. . 1. Сазбалшықтан « қала » құрастырайық. 2. « Тәтті тоқаштар » пісірейік . <b>Тренинг :</b> « Тырналар болып ұшайық » . <b>(Экология мәдениеті)</b>	<b>Мақсаты:</b> Қандай жағдайда әр нәрсенің қажеттілігін білу мақсатында ойнату. Шапшандыққа баулу. <b>Дербес ойындар:</b> 1. « Желмен жарысайық » 2. « Менің әдемі үйім » (құрастыру) <b>Тренинг:</b> « Қолшатыр астында » . <b>(Экология мәдениеті)</b>	қояным » <b>Мақсаты:</b> Балаларға әртүрлі кимылдар жасату арқылы денелерін ширату, көңілдерін көтеру. <b>Дербес ойындар:</b> « Тәтті тоқаштар » пісірейік « Мені қуып жет » . <b>Тренинг:</b> « Шаңырақ » (Қауіпсіздік сабағы)
<b>Балалармен жеке жұмыс</b>	<b>Жеке баламен жұмыс (БАҚДАУЛЕТ)</b> Сөздердегі дыбыстарды ажыратуға, белгілі дыбысы бар сөздерді табуға; сөздегі дыбыстың орнын анықтауға үйрету	<b>Жеке баламен жұмыс (Әлішерге)</b> Табиғатқа зиян келтіруі мүмкін жағдайлар мен әрекеттерді атай алуға үйрету.	<b>Жеке баламен жұмыс (Инжу)</b> Екі дөңгелекті велосипед, самокат тебуді; спорттық ойындар мен жаттығуларда белсенділік танытуға дағдыландыру	<b>Жеке баламен жұмыс (Айтөре)</b> Заттарды кеңістікте орналастыруды, қозғалыс бағыттарын үйрету	<b>Жеке баламен жұмыс (Алтай Асылым)</b> Көркем мәтінді тыңдауды, кейіпкерлерге жанашырлық танытуды үйрету
<b>Балалардың дербес әрекеті (аз қимылды, үстел үсті ойындары, бейнелеу әрекеті, кітап-тарды қарау және басқалар</b>	« <b>ҰЛТТЫҚ ОЙЫН-ҰЛТ ҚАЗЫНАСЫ:</b> » <b>«Сұр қоян».</b> <b>Ойын барысы:</b> Ойыншылардың біреуі қоян болады. Барлық қалған балалар дөңгеленіп тұрады. Қоян дөңгелектің ортасынан орын алады. Балалар тәрбиешімен бірге мынадай өлең айтады: Бармақ болып тоғайға сұр көжек, Жуынып жатыр бүггендеп: Тұмсығын жуды, Құйрығын жуды, Құлағына жуды-түртінді, Құп-құрғақ боп сүртінді. Қоян өзіне байланысты кимылдардың бәрін жасайды: тұмсығын, құйрығын, құлағын жуады, бәрін сүртеді. Қос аяқтап кіріп, дөңгеленіп тұрғандардың біреуіне жақындай береді (қонаққа келе жатыр). Ол бала қоянмен ауысқанда ойын аяқталады.	« <b>ҰЛТТЫҚ ОЙЫН-ҰЛТ ҚАЗЫНАСЫ:</b> » <b>« Соқыр теке » .</b> <b>Ойын барысы:</b> Соқыртеке кең бөлмеде, аулада ойнауға болатын қызықты ойын. Шеңбер сызылып, оның ортасына көзі байланған « соқыртеке » жіберіледі. Қалғандары оны « соқыртеке бақ-бақ » , - деп мазақтап түртіп қашады. Бірақ олар шеңберден шығып кетпеуі тиіс. Егер соқыртеке ойыншылардың бірін ұстап алса, даусына қарап оның атын айтады. Дәл тапса ұсталған адамның көзі байланып « соқыртеке » болады. Ойыншылардың көзі байлаулы адамды әдейі сөзбен жетектеп отырып, алдап, шұңқырға, бағанаға қарай бағыттайды. Бұл ойынды көңілді, күлкілі етеді	« <b>ҰЛТТЫҚ ОЙЫН-ҰЛТ ҚАЗЫНАСЫ:</b> » <b>« Аттамақ »</b> <b>Мақсаты:</b> Денені шынықтыру, шапшандыққа, ептілікке баулу. <b>Ойын барысы:</b> Бұл ойында үш жіпті керіп ұстап тұрады. Біріншісі-төмен, оны аттап өту керек, екіншісі-биік, оны еңкейіп, үшіншісінен тағы да аттап өту керек. Әуелі ойыншыны алып келіп, осы жіптерден өткізіп, содан соң көзін байлап, бір айналдырып қоя беру керек. Ойын басқарушының белгісімен жіпті керіп ұстап тұрған адамдар жіпті жинап, алады, ал ойыншы өзінше әрекеттеніп аттап жүреді	« <b>ҰЛТТЫҚ ОЙЫН-ҰЛТ ҚАЗЫНАСЫ:</b> » <b>« Орамал тастау » .</b> <b>Ойын барысы:</b> Орамал тастау ойыны қатысушылар араласа шеңбер құрып отырады. Ойын бастаушының қолындағы орамал шиыршықталған, ұруға ыңғайлы болады. Ойнаушылар ән немесе әңгіме айтып отырғанда бастаушы оларды сырттарынан айналып, біреуді белгілеп, оның артына қолындағы орамалды тастап кетеді. Егер қайта айналып келгенде әлгі адам өзінің сырт жағында қалған орамалды байқамаса, басқа оушы оны орамалмен ұрғылайды. Ал, егер отырған адам өзінің сыртына орамал түскенін байқаса, бастаушыны қууға тиіс. Ойыншыдан қашып жүрген бастаушы босап қалған орынға келіп отырады.	« <b>ҰЛТТЫҚ ОЙЫН-ҰЛТ ҚАЗЫНАСЫ:</b> » <b>« Ұшты-ұшты »</b> <b>Ойын барысы:</b> « Осы кезде ұшты-ұшты қазан ұшты, ұшты-ұшты қабан ұшты » , - дейді. Осы кезде ұшпайтын нәрсесеге қолын көтерген кісі айыпты болып есептеледі. Ұшатын және ұшпайтын нәрселер жұртты жаңылту мақсатында әдейі арба- қарға, үйрек-бүйрек, кептер- кепсер, көже- шөже, іркіт- бүркіт болып айтылады. Есек ұшты, есік ұшты, етік ұшты, бесік ұшты деп ұзақ айтылып келіп, шөмеле ұшты, бөдене ұшты деп жаңылтыстыруға болады
<b>Балаларды үйге қайтару</b>	<b>Өнегелі 15 минут</b> Егер Сіздің балаңыз көпшіл, өз-жақындарыңыз бен бірге бөтен адамдарды жатырқамаса, ойын	<b>Өнегелі 15 минут</b> Егер Сіздің балаңыз көпшіл, өз-жақындарыңыз бен бірге бөтен адамдарды	<b>Өнегелі 15 минут</b> үйдегі жағдайда баланың өзіне - өзі қызмет етудің алғы шарттарына үйрете беріңіз:	<b>Өнегелі 15 минут</b> Егер Сіздің балаңыз көпшіл, өз-жақындарыңыз бен бірге бөтен адамдарды жатырқамаса, ойын	<b>Өнегелі 15 минут</b> баламен жағымды эмоционалдық жағдайлар жасау қажет, ол көбіне ата –

	кезінде өздігімен ойнай білсе, мінезі ашық, өз құрдастарымен мейрімді болса мектепке келген күннен бастап – ақ үйреніп кететіне сеніңіз	жатырқамаса, ойын кезінде өздігімен ойнай білсе, мінезі ашық, өз құрдастарымен мейрімді болса мектепке келген күннен бастап – ақ үйреніп кететіне сеніңіз.	жуыну, қолын сұрту, шешіну, өз бетімен тамақтану, тамақ ішкенде қасықты пайдалану, горшокқа сұрану. Киімдері міндетті түрде өзіне ыңғайлы болуы шарт: шалбар не болмаса шорты замоксыз, белдеушесіз.	кезінде өздігімен ойнай білсе, мінезі ашық, өз құрдастарымен мейрімді болса мектепке келген күннен бастап – ақ үйреніп кететіне сеніңіз.	ана жағынан болуы қажет, мектеп туралы, оның өзіне керектігін түсіндіріп балаңызды сүйіп, аймалап, жиі оған өз мейіріміңізді көрсетіңіз. Балаңыздың көзінше мектеп туралы өзіңізді толғандыратын мәселені айтудан аулақ болыңыз.
--	---	--	--	--	--

## Тәрбиелеу-білім беру процесінің циклограммасы

**Білім беру ұйымы**

**Мектепалды О «а» сыныбы**

**Балалардың жасы 5 жас**

**Жоспардың құрылу кезеңі 11-апта 7 - 11 қазан 2024-2025 оқу жылы**

Күн тәртібі	Дүйсенбі 07.10	Сейсенбі 08.10	Сәрсенбі 09.10	Бейсенбі 10.10	Жұма 11.10
<b>Балаларды қабылдау</b>	<b>«Бір тұтас тәрбие» бағдарламасы аясында 2. « Тәуелсіздік және Отаншылдық » айы «Апта дәйексөздері»- «Туған жердей жер болмас, туған елдей ел болмас!»</b>				
	Мұғалімнің балалармен қарым-қатынасы: отбасы дәстүрлері туралы жеке әңгімелесу, қарым-қатынас және көтеріңкі көңіл-күй орнатуға ойындар ұйымдастыру. Жағымды жағдай орнату				
	<p><b>«Ұлттық ойын- ұлт қазынасы» Санамақ</b> Көпшілік қатысады. Ойынның шарты: ойын бастаушы қатысушы бір адамды ортаға алып шығады. Ол адам бір тектес атау сөзден жаңылмай, кідірмей аттап жүріп айтуы керек. Тоқтамай қателеспей айтып шыкса, жүлде алады. Егер қателесе ойыннан шығады.</p>	<p><b>«Ұлттық ойын- ұлт қазынасы» Қарамырза</b> Ойын басталмас бұрын ,оның ережесі түсіндіріледі. Біраз уақыттан кейін ойын бастаушы ойынаушыларға « ойынаймыз» деп белгі берген кезде қатарлас отырған бірі екіншісіне: «Ассалаумағалейкум, Қарамырза !» -дейді. Ойын тәртібі бойынша сәлем салушы : «Уағалейкумассалам, бірінші қарамырза» -деп жауап беруі керек, егер « уағалейкум», - деп жауап берсе онда сәлем</p>	<p><b>«Ұлттық ойын- ұлт қазынасы» Айдапсал.</b> Ойынаушылар екі топқа бөлінеді. Бірінші топ үйдің сыртына шығып , ал екінші топ үйдің ішінде қалады. Ойынды басқарушы сыртта тұрғандардың есімдерін үйде отырғандарға қойып, өзі белгілеп алады. Содан кейін сырттағы ойыншыларды бір-бірлеп шақыра бастайды. Ойынның шарты бойынша , сырттан кірген ойыншы отырғандардың ішінен иез есімі есімі берілген ойыншыны табуы керек. Таба алмаған ойыншылар айыптылар қатарына барып отырады. Ал өз есімі берілген</p>	<p><b>«Ұлттық ойын- ұлт қазынасы» Шертпек.</b> Ойынаушыларды орындыққа отырғызып болғаннан кейін, ойын жүргізушісі орамалды иығына салып алып ойынаушылардың артында жүреді де, кез-келген ойыншының екі көзін екі қолмен баса қояды. Сол кезде білдірмей келіп, жолдастарының бірі маңдайынан шертіп кетеді. Ойын жүргізуші көзін қоя бере салып, иығындағы орамалмен «шертпегімді тап» - деп, арқасынан тартып қалады. Таба алмай қалса, көпшіліктің ұйғаруы мен ортаға шығып өнер көрсетеді, ал егер тауып алса, жаңағы шерткен адам</p>	<p><b>«Ұлттық ойын- ұлт қазынасы» Белбеу соқ</b> Ойыншылар екі-екіден жұптасып, шеңбер жасап тұрады. Бір ойыншы белбеуді алып, екіншісін қуға тиіс. Қашқан шеңбер жасап тұрған бір жұптың алдына келіп тұрған кезде, артық қалған үшінші ойыншы шеңберді айнала қашады. Егенр қуғыншы оны белбеумен соғып үлгеріп, өзі бір жұптың алдына келіп үлгерсе, оның орнын келесі ойыншы басады</p>

		алушы ұтылады. Сөйтіп , аз дан соң ойыншылар «жеңгендер» мен «жеңілгендер» болып екі топқа бөлінеді, «жеңген»жақ «жеңілген» жаққа жаза белгілейді: ән, күй тартып, би билейді	ойыншыны тапқандар соның қасына барып отырады, айып тартады.Айыптартушылар көпшіліктің ұйғаруымен өлең айтады,би билейді, ,т.б. өнер көрсетеді	айыбын тартады.Осындай тәртіппен ойын жалғаса береді.	
Ата-аналармен әңгімелесу, кеңес беру	Ата-аналармен әңгіме: Балалардың тазалығы жөнінде кеңес беру	Ата-аналармен әңгіме:Ата-аналарға балаларын ертеңгілік жаттығуға үлгертіп алып келулерін ескерту.	Ата-аналармен әңгіме: Балалардың жетістік пен дәрежесі үшін емес, сол қалпында сөзсіз қабылдап жақсы көретініңізді сездіріңіз.	Ата-аналармен әңгіме: Ата-аналарға балаларды тамақтарын тауысып жеуге үйретулерін ескерту.	Ата –аналармен әңгіме: «Дұрыс тамақтануға баулу»
Балалардың дербес әрекеті (баяу қимылды ойындар, үстел үсті ойындары, бейнелеу әрекеті, кітаптар қарау және тағы басқа әрекеттер)	<b>Дидактикалық ойын: «Дұрыс айт»</b> <b>Мақсаты:</b> [Б] дыбысын дұрыс айтуға үйрету. Сөйлеу қарқынын өзгерте білу ептілігін дамыту.	<b>Дид ойын «Ұсынысты бүкте» ойыны.</b> <b>Мақсаты:</b> балаларды фишкалармен сөйлем үлгісін құрастыруға үйрету.	<b>Дид ойын «Зат неге ұқсайды?»</b> <b>Мақсаты:</b> Геометриялық денелер мен фигуралар туралы білімдерін бекіту; айналадағы заттардың геометриялық пішінін ажырата білу дағдыларын дамыту.	<b>Дидактикалық ойын "Кімнің сөздері".</b> <b>Мақсаты:</b> Ауызекі сөйлеу және есте сақтау қабілетін дамыту.	<b>Дидак ойын «Не қайда өседі»</b> <b>Мақсаты:</b> Балалардың өсімдіктер жөніндегі білімдерін бекіту, заттар арасындағы кеңістік байланыстарын анықтау дағдысын дамыту,өсу орнына қарай өсімдіктерді топтастыру. Балалардың өз бетінше ойлау қабілетін және белсенділіктерін дамыту.
<b>Таңертеңгі жаттығу</b>	<b>Таңғы жаттығу кешені № 3</b>				
Ұйымдастырылған іс-әрекетке дайындық	<b>«Менің Қазақстаным» ҚР гимні</b> «Біз бақытты баламыз» Кел,шеңберге тұрайық, Қолымызды ұстайық. Күлімдейік күлейік, Тату болып жүрейік.	<b>«Мен әдепті баламын»</b> Амандасу үлкенге, Тәрбиенің басы ғой. Ал,кәнеки бәріміз, Сәлем дейік үлкенге.	<b>«Нәр алып»</b> Аман-есен болайық, Бейбітшілік қалайық! Күнге қарап шуақтанып, Суға қарап нәр алып, Табиғаттан шабыттанып, Денсаулықпен ойнап-күліп жүрейік.	<b>«Қуан,шаттан!»</b> Қуан, шаттан! Қуан, шаттан! Қуанатын күн бүгін. Қайырлы таң! Қайырлы күн! Күліп шықты күн бүгін.	<b>«Қайырлы таң!»</b> Қайырлы таң! Ормандар мен далалар. Қайырлы таң! Достасқан бар Балалар, Қайырлы таң! Жора-жолдас,ұл мен қыз!
Білім беру ұйымының кестесі бойынша ұйымдастырылған іс-әрекет	<b>1 - ұйымдастырылған іс-әрекет</b>				
	<b>Математика негіздері</b> 7 саны және цифры <b>Міндеті:</b> 1-ден 7-ге дейінгі цифрды заттардың санымен сәйкестендіруге үйрету; санау дағдыларын жетілдіру  Суретте қанша жануар мен қандай заттар бейнеленгенін сана. Сонша нүкте сал. Цифрмен сызып қос. Балалар суретпен танысады. Педагог суретте не болып жатқанын сұрайды.	<b>Математика негіздері</b> 8 саны және цифры <b>Міндеті:</b> 8 саны және цифрымен таныстыру. 1-ден 8-ге дейінгі цифрды заттардың санымен сәйкестендіруге; 1-ден 8-ге дейінгі цифрды тануға және	<b>Математика негіздері</b> 8 саны және цифры <b>Міндеті</b> 1-ден 8-ге дейінгі цифрды заттардың санымен сәйкестендіруге  Дәптермен жұмыс. 1-тапсырма. Суреттегі түрлі түсті шабаданарды сана. Тағы бір шабаданды боя. Қанша болды? Тағы бір дөңгелек пен	<b>Көркем әдебиет</b> Шаруа мен аю <b>Міндеті:</b> Сюжет желісінің реттілігін сақтауға баулу. Байланыстырып сөйлеу дағдысын жетілдіру. Еңбексүйгіштікке тәрбиелеу  Балаларға жұмбақ жасырады. Балпаң-балпаң басады, Қыр-жотадан асады. Паналайды	<b>Сөйлеуді дамыту</b> Қорыққанға қос көрінеді (ертегі) <b>Міндеті:</b> Негізгі ойды дұрыс жеткізе білу, монологты байланыстырып құра білу, әңгімені бірізді айту <b>Қолданылатын көрнекі құралдар:</b> қолайна, демонстрациялық құрал Балалар, орыс халқының

	<p>Содан кейін сұрақтарға жауап беруді ұсынады. – Суретте не бейнеленген? Өрісте қанша жануар жайылып жүр? Далада қандай гүлдер өседі? Олардың саны қанша? Енді өрістегі жылқыларды (қойларды) сана. Аспанда қанша бұлт бар? Қанша көбелек ұшып жүр? Содан кейін балалар ұяшықтарға сонша нүкте салады және карточкаларды цифрмен сызып қосады</p> <p>Көжекке 7 цифры және жеті нүктесі бар торкөздермен жетуге көмектес. Торкөздерді боя. «Ең мұқият кім?» ойыны түрінде ұйымдастырылады. Педагог ойын шартын айтып түсіндіреді: қоян сәбізге жетуі керек. Бірақ ол тек 7 цифры мен 7 нүктесі бар ұяшықтармен ғана қозғала алады. Мұқият болу керек және тек осы ұяшықтарды бояу керек. Сәбізге кім бірінші жетеді?</p>	<p>бейнелеуге үйрету</p> <p>Алма сатып аламыз. Себетте олардың саны қанша? (Жеті). Тағы біреуін қос, олардың саны қанша болды? (Сегіз). Цифр салынған карточканы іздеумен отырады. Өрі қарай, балаларға, мысалы, 8 алмұртты санау ұсынылады. 8 цифрмен танысу. 8 цифрдың 8 санының белгілейміз. Цифрларды көрсету. Педагог 8 цифрын көрсетіп, өлең оқиды. Мынау жатқан қайшы, Ал «сегіз» цифр қайсы? Оның екі көзі, «Сегізіннің» өзі. Дәптермен жұмыс. 1-тапсырма. Сөреде қанша өнім болса, себеттерге сонша таяқшаның суретін сал. Балалар суретпен танысады. Педагог суретте не болып жатқанын айтып беруді сұрайды. Содан кейін сұрақтарға жауап беруді ұсынады: – Сөреде қанша қорап айран бар? Оларды себетке «сал» – сонша таяқшалардың суретін сал. Сол сияқты ойын басқа тауарлармен де жүзеге асырылады. 2-тапсырма. Цифрлардың үстінен саусағыңмен жүргіз. Ермексаздан жаса. Педагог тапсырманың мұқият орындауына, балалардың отыру</p>	<p>пирамиданың сақинасын боя. Балалар суретпен танысады. – Қанша шабадан түрлі түске боялған? (Жеті). Тағы біреуін бояйық. Қанша болады? (Сегіз). Шеңберлер және пирамидамен жұмыс алдыңғы ұйымдастырылған іс-әрекетке ұқсас орындалады. Қорытындыда балалар: сегіз саны болу үшін жетіге біреуін қосу керек. 2-тапсырма. Қарындашты жолдың үстімен «жүргіз». Ауада 8 санын «жаз», содан кейін дәптердегі жұмысты орында. Жұмыс үшін педагог қолдың ұсақ моторикасын дамыту үшін «Жолмен жүр» жаттығуын қолданады (үлестірмелі материал, № 4 парақ).</p> <p><b>Ойын жаттығуы, «Ретімен тұр».</b> Педагог балалар тобына 1-ден 8-ге дейінгі цифры бар карточкаларды таратады және ретімен сапқа тұруды ұсынады</p>	<p>үңгірді, тасаны. (Аю)</p> <p>– Балалар, мен сендерге аю туралы қызықты ертегі оқып берейін. Ертегі «Шаруа мен аю» деп аталады. Ертегі – әдеби жанрдың бір түрі екенін түсіндіру. Балаларға ертегіні толық оқып беру (мазмұнын соңындағы қосымшадан қараңыз). – Қызылша жер астында жатады, жапырағы жердің бетіне шығады. Ал бидайдың дәні масақта болады. Сабағын жемейді. Бидайдан нан түрлері дайындалады. Сөздік жұмысы: шаруа – жерді баптап, күтіп, егін өсіретін еңбекқор адам соқа – жер қазатын құрал орман маңы – орманға жақын жер</p> <p>Ертегінің мазмұны бойынша сұрақ-жауап: – Ертегі қалай аталады? Ертегіде қандай кейіпкерлер кездесті? – Шаруаға не келді? Аю шаруаны қалай қорқытты? Олар қалай келісті? Шаруа не екті? – Аюға қай жағын берді? Келесі жылы шаруа не екті? – Аю не нәрсені білмеді?</p>	<p>«Қорыққанға қос көрінеді» ертегісін тыңдаңдар. Ертегіні оқып, мазмұнын айтып беремін.</p> <p><b>Қорыққанға қос көрінеді</b> Баяғыда қартайған әже, күлегеш немере, қыт-қыттай беретін Тауық және пештің астын мекендейтін Тышқан болыпты. Олар күнде су тасиды екен. Әжесінің қолында үлкен шелек, немересінің қолында кішірек шелек, Тауықта қиярдың үлкендігіндей, Тышқанда оймақтай шелек бар. Әжесі суды құдықтан, немересі астаудан, Тауық шалшықтан, Тышқан Торайдың тұяғы кірген жерден алады екен. Олар кейін қайтқанда су шолп-шолп етеді екен. Жол бойындағы бақшада самсап алмағашы өсіп тұратын. Бұтақтарында самсаған алма болатын. Оның астында Қоян отыратын. Бір жолы суға барып қайтып келе жатқанда жел соғып, алмағашының бұтағынан бір алма түсіп, қоянның басына тиеді.</p> <p>Қоян атқып жөнеліп, су әкеле жатқандардың аяғына оралды. Сушылар үрейлері ұшып, үйлеріне қашады. Әжесі сәкіге құлай кетеді, немересі әжесіне тығылады, Тауық пештің үстіне қонақтайды, Тышқан пеш астындағы інге тығылады.</p> <p>Әжесі: «Ойпырмай! Аюдың мені таптап кете жаздағаны-ай!» – деп сарнайды.</p> <p>Немересі: «Әже, бір құбыжықтай қасқыр маған тап берді!» – деп жылайды. Тауық: «Қыт-қыт-қыт! Түлкі мені аңдып жүр екен, жеп қоя жаздады!» – дейді.</p> <p>Тышқан: «Әлгі мұрты едірейген дәу Мысықтың үрейімді ұшырғаны, жаным шығып кете жаздады!» – дейді. Ал бұл</p>
--	--	--	---	--	---

		<p>қалпына, қарындашты дұрыс ұстауына назар аударады. Ауада 8 санын «жаз»:</p> <p>қолымызды ажыратпай ирек жасаймыз, содан кейін жұмыс дәптерде орындалады. Цифрдың үстінен саусағымен жүргізіп, оны ермексаздан жасайды. Қозғалмалы доп ойыны «Атап көр, құр қалма!». Балалардың үстелдерінде 1-ден 8-ге дейінгі цифрлары бар карточкалар қойылады. Әр бала екі карточкадан бөліп алады. Педагог 1-ден 8-ге дейінгі цифрларды еркін тәртіпте көрсетеді. Мұндай цифрдың суреті салынған карточкасы бар балалар тұрып, цифрды атайды</p>			<p>кезде зытып орманға келген Қоян: «Басыма мұндай қауіп төнбес! Төрт бірдей аңшы соңыма түсті, бәрінің де Иті бар, зорға қашып құтылып кеттім-ау!» – деп енгігіп отырды. «Қорыққанға қос көрінеді» деген осы.Ертегі сендерге ұнады ма?</p>
--	--	---	--	--	---

**«Үнемді тұтыну»- Су мен қуат көзін үнемдеңіз. Мақсаты: балалардың үнем туралы түсініктерін кеңейту.**



Жуынуға кем дегенде 3 минут кетеді. Осы уақыт ішінде крандағы қанша су бостан - босқа ағып кететініне назар салыңыз. Тіс шайғанда, кранды тыйып қойыңыз. Керек кезде ғана, кранды ағытып тұруға үйреніңіз. Краныңыз бұзыла бастаса, дереу жөндетуге асығыңыз. Себебі, кран бұзылғанда, көп су текке ағып кетеді. Түнде жатарда бөлмелерді аралап, жарықтың сөнгенін қадағалаңыз. Жарықты жағып қойып, ұйықтап кететін кездер әлбетте, аз емес. Міне, дәл осы сәттер қалтаңызды жаймен жұқарта береді. Сондай - ақ, қуат көзін керек ететін заттарды пайдаланғанда да, мұқият болыңыз. Мысалы, үтіктеп отырғанда, телефон шырылдаса, үтікті суырып барып, телефонға жүгіріңіз



## 2 - ұйымдастырылған іс-әрекет

**Қазақ тілі**  
Жемістер  
**Міндеті:** Балалардың түрлі әрекеттерінде бір-бірімен еркін диалог құруға мүмкіндік беру

Дыбыстық жаттығу. (айнамен орындалады) Ө-ө-өр-өр - өрік. І-і-і-іс-әс – жеміс. Қ -қ-қ - құрма. «Дүкен» ойыны. Балалармен кима материалдарды қолданып, сұрақ-жауап әдісі арқылы диалог құру. Жемістердің қазақша атауын қайталау, есте сақтау. Санамақпен сатушыны таңдайды. Бала дүкенге келеді. – Сәлеметсіз бе! – Сәлеметсіз бе! – Маған өрік беріңізші. – Алыңыз. – Рақмет. Сау болыңыз. Ойынды күрделендіруге болады. Бала жемісті сипаттайды. Сатушы оның қандай жеміс екенін табады.

**Сөздік ойын: «Мен қай жемісті көрсеттім».**  
Педагог себеттен жемістерді алып көрсетеді, балалар атын атайды

**Көркем әдебиет**  
Еріншек егінші мен еңбекқор құмырсқа  
**Міндеті:** Шығарма мазмұнын қайталап айтуға дағдыландыру. Кейіпкердің іс-әрекетін бағалауға үйрету. Еңбекті сүйе білуге тәрбиелеу

Педагог жұмбақ жасырады. Екі басы, жұдырықтай, Ортасы қылдырықтай. Ол не? (Құмырсқа)  
– Құмырсқа кіп-кішкентай жәндік, үйір болып, бірігіп тіршілік етеді, тынбай жұмыс жасайды

– Бүгін біз осы құмырсқа туралы Өтебай Тұрманжановтың «Еріншек егінші мен еңбекқор құмырсқа» әңгімесімен танысамыз.  
Сөздік жұмысы: қауыз – бидай дәнінің босап қалған сырты илеу – құмырсқаның баспанасы  
Сұрақ-жауап:  
– Әңгіме қалай аталады?  
Авторы кім? – Жалқау егінші егінді қайда егіпті? Содан кейін не істеп жүріпті? – Еңбекқор құмырсқалар жерге түскен дәндерді қайда әкетті?

**Сөйлеуді дамыту**

Менің атам  
**Міндеті:** -Адамдардың қарым-қатынасын, олардың еңбекке қатынасын бірдіретін үстеулермен байыту  
**Қолданылатын көрнекі құралдары:** Отбасы жайлы суреттер

Е. Өтетілеуұлының «Бес саусақ» өлеңін педагог мәнерлеп оқиды. Басбармағым – атам, үйдің данасы, Балаң үйрек – әжем, ошақ анасы. Ортан терек – әкем, отау панасы, Шылдыр шүмек – шешем, шаңырақ ажары, Титтей бөбек – мен, бәрінің базары.  
Өлеңнің атадан басталуы бекер емес. Өйткені ата беделі әкеден де жоғары. Өйткені атаның өмірлік тәжірибесі мол, ол – әулеттің тірегі. Кімнің үйінде атасы, әжесі бар?  
Қазақ отбасында ата мен әженің маңызы зор. Әрқашанда отбасындағы шешуші сөз – атанікі. Үйлерінде әкелерінің өздері аталарының айтқанын екі етпей орындайды. Солай емес пе? Аталарымыз өз отбасы мен әулетінің ғана емес, ағайын-

**Сауат ашу негіздері**

Дыбыстар әлемі  
**Міндеті:** Дауысты, дауыссыз дыбыстарды ажыратуды үйретуді жалғастыру

Құстардың суреттерін тақтаға іледі. – Балалар, қандай құстарды білесіңдер? – Қарға, тоқылдақ т.б. – Мен сендерге құстарға байланысты тақпақ үзінділерін оқимын. Ал сендер не туралы айтылғанын және қандай дыбыстан басталып, қай дыбыстың қайталанып тұрғанын табуларың керек. Қайталанып тұрған дыбыстың дауысты ма, дауыссыз ба дыбыстардың қайсысына жататынын анықтау. Аққу – құстың төресі, Ақ мамықтай денесі. – Өлең не туралы және қай дыбыс көп қайталанып тұр? – Дұрыс, [а] дыбысы. – [А] дыбысының қай дыбысқа жататынын анықта. – Дауысты дыбыс. – Дауысты дыбысты қалай белгілейміз? – Қызыл түспен

**Сауат ашу негіздері**

Біз нені үйрендік, нені білдік?  
**Міндеті:** Дауыссыз дыбыстарды есте сақтауға жаттығулар жасау, дауыссыздарды қайталау арқылы естерінде сақтату

Балалар, біз өткен іс-әрекетімізде дауысты, дауыссыз дыбыстар болып, бөлінетінін білдік. Сол дауысты, дауыссыз дыбыстарға жаттығулар жасайық. Артикуляциялық жаттығу жасау. «Сағат», «Саңырауқұлақ», «Алтыбақан» «Дұрыс көрсет» дидактикалық ойыны Педагог балаларға дауысты, дауыссыз дыбыстардан басталатын сөздер айтады, балалар сөз дауысты дыбыстан басталса, қызыл түсті дөңгелекті, дауыссыз дыбыстан басталса, көк түсті дөңгелекті көрсетеді. «Белгі бер» дидактикалық жаттығуы Педагог балаларға (б) дыбысын басқа дыбыстармен араластырып айтады, балалар (б) дыбысын естігенде, қол шапалақтап дыбыс береулері керек. Сол

		– Жалқау егінші оларға не айтты? Дидактикалық ойын: «Суреттер сөйлейді» Тақтаға дақылдардың суреттері ілінеді. Балалар көзін жұмған кезде бір суретті алып тастайды. Қай суреттің жоқ екенін табады	туыстың да мәселелерін шешіп, ақыл-кеңесін беріп отырады. <i>Әулет</i> ағайын екенін түсіндіреді. Педагог тақтаға атаның суретін іліп, әркім өз аталарына ұқсайтын жерлерін айтып немесе атасының ерекшелігін, ерекше қасиетін айтып әңгіме құрауларын сұрайды.		сияқты басқа в, г, ғ, д, ж, з дыбыстарымен ойнатылады.
--	--	---	---	--	--

**Үлкен үзіліс: «Күй күмбірі» Сарыарқа Құрманғазы**  
**Мақсаты: Түрліше сипаттағы музыканы сүйсіне тыңдап, тани білуге ынтасын дамыту,**







3 - ұйымдастырылған іс-әрекет

	<p><b>Қоршаған орта</b> Дәрілік өсімдіктер <b>Міндеті:</b> Өз жерінде өсетін дәрілік өсімдіктермен таныстыру. Дәрілік өсімдіктерді емдеуге қолданудың қарапайым тәсілдерімен таныстыру</p> <p>Проблемалық жағдаят. – Өсімдіктер болмаса, жерде тіршілік бола ма? (Балалардың жауаптары). – Табиғатта дәрілік өсімдіктер көп өседі. Тек оларды танып, пайдалана білу керек. Ерте заманда адамдар барлық жануарлардың өздерін өсімдіктермен емдейтінін байқады. Соларға еліктеп, адамдар да өсімдіктердің қасиетін біліп, зерттей бастады. Ертеден халық</p>	<p><b>Қазақ тілі</b> Жидектер <b>Міндеті:</b> сұрақтарды дұрыс қоюға, оған қысқа және толық нақты жауап беруге баулу</p> <p>Мынау – қарақат. – Мынау не? – Мынау – қарақат. – Қарақат дәмді, пайдалы. – Қарақат қандай? – Қарақат дәмді, пайдалы. – Қарақат кішкентай, түсі қара. – Қарақат қандай? – Қарақат кішкентай, түсі қара. – Мынау – құлпынай, қ-құ-ұ-л-пы-най. – Мынау не? – Мынау – құлпынай. – Құлпынай дәмді, пайдалы. – Құлпынай қандай? – Құлпынай дәмді, пайдалы. – Мынау – таңқурай. – Мынау не? – Мынау – таңқурай. –</p>	<p><b>Сауат ашу негіздері</b> Буын <b>Міндеті</b> Сөздерді буынға түрлі әдістермен бөлуді үйрету</p> <p>Суреттен не көріп тұрсындар? Ал енді осы сөздерді сендерден алыста тұрған сияқты созып, айғайлап айтып көріңдер. Балалар сөздерді айғайлап, созып айтады: лак, қас-қыр, бағ-дар-шам. Сөздерді қайталапқызады және буынға бөліптіп айтыпқызады. – Дауысты дыбыстар буын құрайды. Сөзде қанша дауысты дыбыс болса, сонша буын болады. Сөздерді созып, дауыстап айтқанда, сөздің қанша буынның тұратынын білуге болады. – Буын – сөйлеу мүшелерінің тұтастай қимылынан пайда болған бір немесе бірнеше дыбыстың тіркесі. Дауысты дыбыс</p>	<p><b>Қоршаған орта</b> Өсімдіктердің көбеюі <b>Міндеті</b> Өсімдіктердің өсу, даму сатыларымен таныстыру</p> <p>Педагог жұмбақ жасырады. – Қолы жоқ, аяғы жоқ – қозғалады, аузы жоқ – тыныс алады, қоректенеді. – Бұл – өсімдік. – Өсімдіктердің адам өміріндегі маңызы қандай? – Адамдар өсімдіктерді азық ретінде, құрылыс материалы ретінде қолданады, қағаз алады. Ол ауаны тазартады. Біз тәжірибе жасап көрдік. – Өсімдіктер қалай көбейеді? – Өсімдіктер тұқым арқылы көбейеді. – Өсімдік өсу үшін не керек? – Өсімдік өсу үшін су, ауа, жарық, жылу керек</p>	<p><b>Дене шынықтыру</b> Менің отбасым <b>Міндеті:</b> Допты жоғары лақтырып, қолды шапалақтап, допты қағып алу шеберліктерін (машықтарын) дамыту.</p> <p>«Айдаһар» (Зрет). Балалар бір тізбекке тұра қалады. Бұл – «айдаһар». Балалар арқасымен, кеудесімен допты қысып тұрады. Белгі бойынша «айдаһарлар» мәреге қарай бет алады. Ешбір добынан айырылмай бірінші болып мәреге келген команда жеңіске жетеді</p>
--	--	---	---	--	--



	<p>емшілері дәрілік өсімдіктермен адамдарды түрлі аурулардан емдеді. Олар «Шөптер», «Дәрілік өсімдіктер», «Табиғи дәрумендер» деген кітаптар жазып қалдырды. Бұл кітаптардың атауларына қарап олардың мазмұнын болжауға болады. Заманауи дәріханаларда әртүрлі кептірілген өсімдік, тұнба, дәрі және шөптен жасалған сусындарды сатып алуға болады. Дәріханадағы дәрілік өсімдіктерді көрдіңдер ме? Қайсыларыңды аналарың дәрілік шөптермен емдеді? Қандай аурулардан? (Балалардың жауаптары). – Біздің жерімізде дәрілік өсімдіктер көп өседі. Бүгін солардың біразымен танысамыз. Біздің достарымыз Желаяқ пен Саққұлақ дәрілік өсімдіктер өсетін жерлерді көрсетеді. 1-слайд. Жолжелкен. Біздің жерімізде көп өседі. Ол қан тоқтатады, микробтарды өлтіреді. 2-слайд. Жалбыз. Оның жапырақтарын қайнатып, суық тиген кезде ішеді. Бақбак. Оны ұйқысыздық ауруын емдеуге қолданады. 3-слайд. Итмұрын. Оның жемістерін суық тигенде қайнатып ішуге болады. Адамдар итмұрынды «өмір жемісі» деп атаған, құрамында аскорбин қышқылы, Е, В, К дәрумендері бар</p>	<p>Таңқурай дәмді, пайдалы. – Таңқурай қандай? – Таңқурай дәмді, пайдалы. – Мыналар – жи-дек-гер. Жидектер дәмді, пайдалы..</p> <p><b>Ойын жаттығуы: «Бір сөзбен айт»</b>  <b>Таңқурай, қарақат.</b> құлпынай бір сөзбен қалай аталады? Жидектер.  Алма, өрік, құрма бір сөзбен қалай аталады?  Жемістер.  Қияр, қызанақ, сәбіз, пияз бір сөзбен қалай аталады?  Көгөністер</p>	<p>өз алдына тұрып та, төңірегіне дауыссыз дыбыстарды алып та буын құрайды. Сөзде қанша буын бар екенін білу үшін, алақандарымызбен шапалақтаймыз. Педагог қолын шапалақтау арқылы лақ сөзін буынға бөледі, «лақ» деп бір рет шапалақтап, «лақ» сөзі бір буыннан тұратындығын түсіндіреді. Педагог балаларға «қасқыр» сөзін буынға бөлдіреді. «Қас-қыр» сөзін екі рет шапалақтап айтады. «Қасқыр сөзі неше буыннан тұрады? – Екі буыннан тұрады. – Иә, екі буыннан тұрады екен, өйткені «қасқыр» сөзінде созылып айтылатын екі дауысты дыбыс бар. Педагог балаларға «бағдар-шам» сөзін буынға бөлдіреді. Осы сөзде үш дауысты дыбыс бар екенін анықтатып, сондықтан бұл сөз үш буыннан тұратындығын түсіндіреді. Буынға тән негізгі белгілері: 1) Дауыссыз дыбыс буын болмайды. 2) Дауысты дыбыстың өзі де буын бола алады (а-та, а-па) 3) Бір буында бір ғана дауысты дыбыс болады. 4) Сөздің құрамында қанша дауысты дыбыс болса, сонша буын болады.</p>	<p>«Өсімдіктердің өсіп-өнуіне судың қандай қатысы бар?»  Жауап: «Сусыз өсімдік өспейді. Өсімдік су арқылы топырақтағы қоректік заттардың бойына сіңіреді». Балаларға екіге бөлінген алма мен алмұрт ұсынылады. Олардың қандай ұқсастығы мен айырмашылығын табады. Олардың пішіндері, дәмі, түсі, иісі әртүрлі. Олардың ұқсастығы: екеуі де жеміс, ортасында тұқымы бар, қатты жеміске жатады. – Егер осы бөліктерді қағаз сүрткішке қойсақ не болады? – Қағазда судың ізі қалады. Қандай қорытынды жасауға болады? – Екеуі де шырынды жеміске жатады. (Көгөністердің тұқымын бакылау ұсынылады). – Олардың тұқымы қандай? – Тұқымдары әртүрлі. Бірінің сырты қатты қабықтан тұрады, енді бірі жұмсақ. – Біз тамаққа қандай бөлігін пайдаланамыз? – Тұқымынан тазартып, жұмсақ бөлігін пайдаланамыз. (Тұқымды лупамен қарау ұсынылады). – Тұқымдар әртүрлі. Барлық тұқым бірдей ме? Тұқымдарды ортасынан бөліп көрiндер. – Кейбір тұқымдар ортасынан жарылады. Ал қызанақтың тұқымы бөлуге келмейді. Ол ұсақ және жұмсақ. Сыртқы қабығы ішіндегі тұқымды кеуіп кетуден сақтайды. Тұқым өсіп өну үшін қандай жағдай керек?</p>	
--	---	---	--	--	--

**Үзіліс: Қимыл-қозғалысқа арналған ойындар**  
**«Күн мен түн»**

		<p>Ойын: “Күн мен түн”          Мақсаты: балаларды ойынның шартын бұзбай ойнауға, белгі бойынша қимыл-қозғалыс жасауға дағдыландыру, зейіндерін, байқағыштықтарын, жүгіру дағдыларын дамыту.          Шарты: “Күн” мен “Түн” деген екі топ алаң ортасындағы сызықтан 1,5-2м арақашықтықта бір-біріне арқасымен қарап тұрады. Жүргізуші біресе бір, біресе екінші топты атайды. Аталған топ сол сәтте өз үйіне жүгіреді. Басқа топ ойыншылары айналып, қашып бара жатқан қатысушыларды ұстап қалуға тырысады. Содан соң топтар орнына қайта оралады. Ұсталған ойыншылар саны есептелінеді. Жүгіріс бірнеше рет қайталанады. Өзге топтың ойыншыларын көп ұстаған топ жеңіске жетеді.          Ереже:          1. Өз үйіне белгі берілмей тұрып жүгіруге тыйым салынады.          2. Тек үйдің сызығына дейін ғана ұстауға болады.          3. Ұсталған ойыншылар есептелген соң қайтадан ойынға кіреді.</p>		
		<p>4 - ұйымдастырылған іс-әрекет</p>		
<p><b>Музыка</b>          Күз жомарт  <b>Міндеті:</b> Әннің сипатын қабылдау, дауысын дұрыс келтіріп орындау, ырғақтық бейнесі мен динамикасын дәл беру, әннің кіріспесін, басын, қайырмасын ажыратуға дамыту          Музыка тыңдау:          «Саржайлау» (Тәттімбет)          Ән айту:          «Күзгі әуен» (А. Досмағанбет)          «Балдырғандар әні» (Г. Жотаева)          Музыкалық-ырғақтық қимылдар:          «Жеңіл би» (Т. Ломова)          Билер: «Шабандоздар биі» (ұнтаспада «Жұмыр қылыш») («Билеп үйренейік» жинағынан) Ойындар, хороводтар:          «Қандай ырғақ» (К. Қуатбаев)</p>	<p><b>Музыка</b>          Күзгі жаңбыр  <b>Міндеті:</b> Музыкалық шығармаға өзінің қатынасын білдіру, әннің шаттық күйін көңілді жеткізіп, жеңіл, ширақ дауыспен шумақтардың соңын жұмсартып айту          Музыка тыңдау:          «Жаңбыр шақыру (Д. Ботбаев)          Ән айту:          «Жау, жау, жаңбыр» (К. Дүйсекеев)          «Күзгі әуен» (А. Досмағанбет)          Музыкалық-ырғақтық қимылдар:          «Көңілді балалар» литва халық әуені          Билер:          «Көңілді қолшатырлар» биі (педагогтің таңдауы бойынша) Ойындар, хороводтар:          «Күн мен жаңбыр» ойыны</p>	<p><b>Дене шынықтыру</b>          Біздің стадион  <b>Міндеті:</b> Алға айналдыра отырып, ұзын және қысқа секіргіштен секіру          «Секіргіштер».          Екі тізбекке қайта сап құрады. Бірінші ойыншы бір орыннан ұзындыққа секіреді. Екінші ойыншы сол жерден әрі қарай дәл солай секіреді. Сөйтіп барлық ойыншылар секіріп болған соң, қашықтықтарын салыстырады.          Команданың барлық ойыншылары бір орыннан ұзындыққа секіреді. Барлығы секірген соң жүргізуші әр команданың секіру қашықтықтарын қосып, ұзаққа секірген команданы анықтайды. Сөйтіп, олар жеңіске жетеді</p>	<p><b>Дене шынықтыру</b>          Менің үйім  <b>Міндеті:</b> Секіру: бір орында тұрып, қос аяқпен секіру          «Жолақтарға аттап секіру» (3 рет).          Ені 50 см жолақтардың үстінде секіріп басып жүру. Жерден екі аяқпен бірдей екіпіндеп итерілу керектігіне назар аудару.          Белгі бойынша ойыншылар бір-бірден жолақтан-жолаққа секіре бастайды. Дұрыс орындаған ойыншылар ұпай жинайды</p>	<p><b>Шығармашылық бейнелеу әрекеті (сурет салу, жапсыру, мүсіндеу, құрастыру)</b>          Автобус  <b>Міндеті:</b> - балаларға кеңістік туралы, кеңістікте бағдарлау туралы білім беру          -- заттың пішіні туралы білімдерін жетілдіру, мүсіндету - шаршылардан үшбұрышты пішіндер, шаршы немесе тікбұрыштың бұрыштарын қию арқылы дөңгелек және сопақша пішіндерді қиып алу          -- ауызша сипаттау бойынша ұсынылған тақырыпқа, өзбетінше ойдан шығармашылықпен құрастыруға баулу</p>

Серуенге дайындық	Киімдерді реттілікті сақтап дұрыс киінуге үйрету. <b>Өз-өзіне қызмет ету</b>	Киімдерді реттілікті сақтап дұрыс киінуге үйрету. <b>Өз-өзіне қызмет ету</b>	Киімдерді реттілікті сақтап дұрыс киінуге үйрету. <b>Өз-өзіне қызмет ету</b>	Киімдерді реттілікті сақтап дұрыс киінуге үйрету. <b>Өз-өзіне қызмет ету</b>	Киімдерді реттілікті сақтап дұрыс киінуге үйрету. <b>Өз-өзіне қызмет ету</b>
Серуен	<p><b>Бақылау:</b> Жаңбырды бақылау. <b>Мақсаты:</b> Жаңбырды бақылай отырып, оның бұлттан жауатындығы және түрлерін айтып түсіндіру. Мысалы: Жай жаңбыр, өткінші жаңбыр, нөсер жаңбыр. <b>Еңбек:</b> Ағаш түптерін қопсыту. <b>Мақсаты:</b> Балаларды еңбек сүйгештікке тәрбиелеу, өздеріне берілген тапсырманы тиянақты орындауын қадағалау. <b>Жеке жұмыс:</b> Ал керемет бұл қандай? Төгіледі төбеден. Көк теңізден құйғандай Көл-көсір су не деген? (Жаңбыр) <b>Мақсаты:</b> Жұмбақ жаттата отырып, балалардың есте сақтау қабілеттерін арттыру, сөздік қорларын дамыту, сөзді мәнерлі айтуға дағдыландыру. <b>Ойын:</b> «Айгөлек-ау айгөлек». <b>Мақсаты:</b> Балаларды ептілікке, шапшаңдыққа баулу. <b>Қимылдық ойын:</b> «Сұр қоян». <b>Ойын барысы:</b> Ойыншылардың біреуі қоян болады. Барлық қалған балалар дөңгеленіп тұрады. Қоян дөңгелектің ортасынан орын алады. Балалар тәрбиешімен бірге мынадай өлең айтады: Бармақ болып тоғайға сұр көжек, Жуынып жатыр бүггендеп: Тұмсығын жуды, Құйрығын жуды,</p>	<p><b>Бақылау:</b> Бұлтты бақылау. <b>Мақсаты:</b> Бұлттың түзілуі және олардың түрлерін шарпы, будақ, қабатты бұлиларды ажырату. Еңбек: Ауладағы гүлдерді суару. <b>Мақсаты:</b> Балаларды қоршаған әлемге қамқорлықпен қарауға, табиғат әсемдігін сезіне білуге тәрбиелеу. <b>Жеке жұмыс:</b> Аспанға ұшар бу болып Жерге қайтар су болып. (Бұлт) <b>Мақсаты:</b> Жұмбақ жаттата отырып, балалардың тіл байлығын байыту, дыбыстардың дұрыс айтуын қадағалау. Ойлау қабілетін арттыру. <b>Ойын:</b> «Кімге қандай құрал керек?» <b>Мақсаты:</b> Қандай жағдайда әр нәрсенің қажеттілігін білу мақсатында ойнату. Шапшаңдыққа баулу. <b>Қимылдық ойын:</b> «Соқыр теке». <b>Ойын барысы:</b> Соқыр теке кең бөлмеде, аулада ойнауға болатын қызықты ойын. Шеңбер сызылып, оның ортасына көзі байланған «соқыр теке» жіберіледі. Қалғандары оны «соқыр теке бақ-бақ», - деп мазақтап түртіп қашады. Бірақ олар шеңберден шығып кетпеуі тиіс. Егер соқыр теке ойыншылардың бірін ұстап алса, даусына қарап оның атын айтады. Дәл тапса</p>	<p><b>Бақылау:</b> Жылы жаққа қайтқан тырнарларды бақылау. <b>Мақсаты:</b> Күзде тырнарлардың жылы жаққа кететіндігін, қыс мезгілінде тамақтың тапшылығы, аяздың қаттылығы оларға қиынға соғатындығын түсіндіру. Еңбек: Құстарға жем сауыт жасау. <b>Мақсаты:</b> Құстарға қамқорлық қарауға, аяушылық сезімдерін оятуға тәрбиелеу. <b>Жеке жұмыс:</b> Сап-сары боп келе жатқан, Сезді мекен күзді олар. Қарлығаштар ұшып кетті, Ұшып кетті тырнарлар. <b>Мақсаты:</b> Балалардың сөздік қорларын молайтып, тілдің грамматикасы дұрыс сақтау дағдысын қалыптастыру. <b>Дидактикалық ойын:</b> «Күзде не киеміз?» <b>Мақсаты:</b> Күз мезгіліне байланысты адамдардың киімкою үлгісін көрсете түсіндіру. <b>Қимылдық ойын:</b> «Аттамақ». <b>Мақсаты:</b> Денені шынықтыру, шапшаңдыққа, ептілікке баулу. <b>Ойын барысы:</b> Бұл ойында үш жіпті керіп ұстап тұрады. Біріншісі- төмен, оны аттап өту керек, екіншісі- биік, оны еңкейіп, үшіншісінен тағы да аттап өту керек. Әуелі ойыншыны алып келіп, осы жіптерден өткізіп, содан соң көзін байлап, бір айналдырып қоя беру керек. Ойын басқарушының белгісімен жіпті керіп ұстап тұрған адамдар жіпті жинап, алады, ал ойыншы өзінше әрекеттеніп аттап жүреді. 1. Сазбалшықтан «қала» құрастырайық. 2. «Тәтті тоқаштар» пісірейік.</p>	<p><b>Бақылау:</b> Желді бақылау. <b>Мақсаты:</b> Желдің түрлерімен таныстыру; салқын жел, жылы жел, ұйытқып соққан жел. Желдің күштілігі ауа-райының салқындығын үдететіндігін түсіндіру. Еңбек: «Әдемі гүлдер» <b>Мақсаты:</b> Гүлзардағы гүлдерді суару. Өсімдіктерге қамқор болу, аялау, күту. <b>Жеке жұмыс:</b> Тақпақ. «Жел» <b>Мақсаты:</b> Балаларға жел туралы өлең жаттату арқылы тілдегі дауыс ырғағының мәнерлілігін сезіне білуге мүмкіндік туғызу. Жел улейді у-у-у. Құйын келіп билейді зу-зу-зу Қатты-қатты жел соқтығу-гу-гу, Жапырақтар қол соқты ду-ду-ду. <b>Қимылдық ойын:</b> «Айгөлек-ау, айгөлек». <b>Мақсаты:</b> Қандай жағдайда әр нәрсенің қажеттілігін білу мақсатында ойнату. Шапшаңдыққа баулу. <b>Қимылдық ойын:</b> «Орамал тастау» Ойын барысы: Орамал тастау ойыны қатысушылар араласа шеңбер құрып отырады. Ойын бастаушының қолындағы орамал шиыршықталған, ұруға ыңғайлы болады. Ойнаушылар ән немесе әңгіме айтып отырғанда бастаушы оларды сырттарынан айналып, біреуді белгілеп, оның артына қолындағы орамалды тастап кетеді. Егер қайта айналып келгенде әлгі адам өзінің сырт жағында қалған орамалды байқамаса, басқа оушы оны орамалмен ұрғылайды. Ал, егер отырған адам өзінің сыртына</p>	<p><b>Бақылау:</b> Көшедегі машиналарды бақылау. <b>Мақсаты:</b> Көшедегі машиналардың жүрісін бақылау. Олардың түрлерімен таныстыру. Машина адам үшін, уақытын үнемдейтіндігімен түсіндіру. Машинаға қарсы жүргіспеу, көше тәртібін құрыс сақтап жүруге үйрету. Еңбек: Ағаш түптерін қопсыту, су құю. <b>Мақсаты:</b> Табиғатты аялай білуге, өсімдіктерге қамқор болуға үйрету. <b>Жеке жұмыс:</b> «Алтын күз» тақырыбына сурет бойынша әңгімелесу <b>Мақсаты:</b> Балаларды сурет бойынша әңгіме құрауға дағдыландыру; тілдің грамматикалық құралы оған әрі дамыту және сөздік қоры молайту. <b>Қимылдық ойын:</b> «Ақ қояным» <b>Мақсаты:</b> Балаларға әртүрлі қимылдар жасату арқылы денелерін ширату, көңілдерін көтеру. <b>Қимылдық ойын:</b> «Ұшты-ұшты» Ойын барысы: «Осы кезде ұшты-ұшты қазан ұшты, ұшты-ұшты қабан ұшты», - дейді. Осы кезде ұшпайтын нәрсесеге қолын көтерген кісі айыпты болып есептеледі. Ұшатын және ұшпайтын нәрселер жұртты жаңылту мақсатында әдейі арба- қарға, үйрек-бүйрек, кептер- кепсер, көже- шөже, іркіт- бүркіт болып айтылады. Есек ұшты, есік</p>

	<p>Құлағына жуды-түртінді, Күп-құрғақ боп сүртінді. Қоян өзіне байланысты қимылдардың бәрін жасайды: тұмсығын, құйрығын, құлағын жуады, бәрін сүртеді. Қос аяқтап кіріп, дөңгеленіп тұрғандардың біреуіне жақындай береді (қонаққа келе жатыр). Ол бала қоянмен ауысқанда ойын аяқталады.</p> <p><b>Экология мәдениеті</b></p>	<p>ұсталған адамның көзі байланып «соқыртек» болады. Ойыншылардың көзі байлаулы адамды әдейі сөзбен жетектеп отырып, алдап, шұңқырға, бағанаға қарай бағыттайды. Бұл ойынды көңілді, күлкілі етеді.</p> <p>Дербес ойындар:</p> <ol style="list-style-type: none"> <li>1. Өткіншектебу.</li> <li>2. Тартылғышқа тартылу.</li> </ol> <p>Тренинг: «Біз тату баламыз».</p> <p><b>Экология мәдениеті</b></p>	<p>Тренинг: «Тырнарлар болып ұшайық».</p> <p><b>Экология мәдениеті</b></p>	<p>орамал түскенін байқаса, бастаушыны қуға тиіс. Ойыншыдан қашып жүрген бастаушы босап қалғандарынға келіп отырады.</p> <p>Дербес ойындар:</p> <ol style="list-style-type: none"> <li>1. «Желмен жарысайық»</li> <li>2. «Менің әдемі үйім» (құрастыру)</li> </ol> <p>Тренинг: «Қолшатыр астында».</p> <p><b>Экология мәдениеті</b></p>	<p>ұшты, етік ұшты, бесік ұшты деп ұзақ айтылып келіп, шөмеле ұшты, бөдене ұшты деп жаңылыстыруға болады.</p> <p>Дербес ойындар:</p> <p>«Тәтті тоқаштар» пісірейік «Мені қуып жет».</p> <p>Тренинг: «Шаңырақ»</p> <p><b>(Қауіпсіздік сабағы)</b></p>
<b>Балалармен жеке жұмыс</b>	<p><b>Жеке жұмыс</b> Әңгіме құрастыру <b>Мақсаты:</b> грамматикалық құрылымды және үйлесімді сөйлеуді қалыптастыру (Әлішер)</p>	<p><b>Жеке жұмыс</b> «Шаңырақ» қимылды ойыны <b>Мақсаты:</b> қозғалыстарды үйлестіруді, реакциялардың жылдамдығын дамыту (Лесбек Инжу)</p>	<p><b>Жеке жұмыс</b> «Алдымен не, содан кейін не болады?» <b>дид ойыны</b> <b>Мақсаты:</b> себеп-салдарлық байланыстарды бөліп көрсету, қоршаған әлемдегі өсімдіктердің маңыздылығын түсіндіру қабілетін дамыту (Кенесары)</p>	<p><b>Жеке жұмыс</b> «Көршінді ата» дидактикалық ойыны <b>Мақсаты:</b> сандар туралы білімді, олардың сандық қатардағы орнын бекіту (Болғанбек Инжу)</p>	<p><b>Жеке жұмыс</b> «Қиып ал да, жапсыр» дидактикалық ойыны <b>Мақсаты:</b> қайшымен жұмыс істеудің техникалық дағдыларын бекіту, аппликация элементтерін қағаз парағына орналастыру мүмкіндігі (Оразханқызы Ұлжан)</p>
<b>Балалардың дербес әрекеті (аз қимылды, үстел үсті ойындары, бейнелеу әрекеті, кітаптарды қарау және басқалар</b>	<p><b>Ситуациялық әңгіме</b> «Біз Қазақстанда тұрамыз!» <b>Мақсаты:</b> балаларды өздері тұрып жатқан ел, басты көрікті жерлер, Қазақстанда тұратын халықтар туралы әңгімелеуге үйрету</p>	<p><b>«Формалар шеберханасы» ойыны</b> <b>Мақсаты:</b> балалардың геометриялық пішін туралы білімдерін бекіту; геометриялық фигура мен заттарды шарттарға сәйкес орналастыру</p>	<p><b>«Жұпты тап» қимылды ойыны</b> <b>Мақсаты:</b> жіктеу және сұрыптау дағдыларын, қол-көзді үйлестіруді, қол моторикасын, ойлау дағдысын дамыту</p>	<p><b>«Ұшады, жүгіреді, жүзеді...» дидактикалық ойын</b> <b>Мақсаты:</b> балалардың жәндіктердің, жануарлардың, құстардың қозғалу жолдары туралы білімдерін бекіту</p>	<p><b>Дербес ойын «Пазлды құрастыру»</b> <b>Мақсаты:</b> Балалар мазайқаның ұсақ бөліктерін орналастыра алады.</p>
Балаларды үйге қайтару	<p><b>Өнегелі 15 минут</b> Егер Сіздің балаңыз көпшіл, өз-жақындарыңыз бен бірге бөтен адамдарды жатырқамаса, ойын кезінде өздігімен ойнай білсе, мінезі ашық, өз құрдастарымен мейрімді болса мектепке келген күннен бастап – ақ үйреніп кететіне сеніңіз.</p>	<p><b>Өнегелі 15 минут</b> Егер Сіздің балаңыз көпшіл, өз-жақындарыңыз бен бірге бөтен адамдарды жатырқамаса, ойын кезінде өздігімен ойнай білсе, мінезі ашық, өз құрдастарымен мейрімді болса мектепке келген күннен бастап – ақ үйреніп кететіне сеніңіз.</p>	<p><b>Өнегелі 15 минут</b> үйдегі жағдайда баланың өзіне - өзі қызмет етудің алғы шарттарына үйрете беріңіз: жуыну, қолын сүрту, шешіну, өз бетімен тамақтану, тамақ ішкенде қасықты пайдалану, горшокқа сұрану. Киімдері міндетті түрде өзіне ыңғайлы болуы шарт: шалбар не болмаса шорты замоксыз, белдеушесіз.</p>	<p><b>Өнегелі 15 минут</b> Егер Сіздің балаңыз көпшіл, өз-жақындарыңыз бен бірге бөтен адамдарды жатырқамаса, ойын кезінде өздігімен ойнай білсе, мінезі ашық, өз құрдастарымен мейрімді болса мектепке келген күннен бастап – ақ үйреніп кететіне сеніңіз.</p>	<p><b>Өнегелі 15 минут</b> баламен жағымды эмоционалдық жағдайлар жасау қажет, ол көбіне ата – ана жағынан болуы қажет, мектеп туралы, оның өзіне керектігін түсіндіріп балаңызды сүйіп, аймалап, жиі оған өз мейіріміңізді көрсетіңіз. Балаңыздың көзінше мектеп туралы өзіңізді толғандыратын мәселені айтудан аулақ болыңыз.</p>

## Тәрбиелеу-білім беру процесінің циклограммасы

Білім беру ұйымы

Мектепалды О «а» сыныбы

Балалардың жасы 5 жас

Жоспардың құрылу кезеңі Ш-апта 14 - 18 қазан 2024-2025 оқу жылы

Күн тәртібі	Дүйсенбі 14.10	Сейсенбі 15.10	Сәрсенбі 16.10	Бейсенбі 17.10	Жұма 18.10
Балаларды қабылдау	<b>«Бір тұтас тәрбие» бағдарламасы аясында 2. « Тәуелсіздік және Отаншылдық » айы «Апта дәйексөздері»- «Отанды сүю - отбасынан басталады!»</b>				
	Мұғалімнің балалармен қарым-қатынасы: отбасы дәстүрлері туралы жеке әңгімелесу, қарым-қатынас және көтеріңкі көңіл-күй орнатуға ойындар ұйымдастыру. Жағымды жағдай орнату				
	Ойын: «Кім көп сөз айтады?» Шарты: Педагогтың артынан бірнеше сөзді қайталап айтады	Еркін ойын: « Бұл үйде кімдер тұрады?» Шарты: Қуыршақтарымен үй жасап ойнайды	Ойын: «Орнын тап» Шарты: Жемістер мен көкөністердің көлеңкесін табады	Еркін ойын: «Бауын байла» Шарты: Фетрдан жасалған аяқ киімдердің бауын байлап ойнайды.	Еркін ойын: «Ертегілер елінде» Шарты: Саусақ театр арқылы ойнайды
Ата-аналармен әңгімелесу, кеңес беру	Ата-аналармен әңгіме: Балалардың тазалығы жөнінде кеңес беру	Ата-аналармен әңгіме:Ата-аналарға балаларын ертеңгілік жаттығуға үлгертіп алып келулерін ескерту.	Ата-аналармен әңгіме: Балалардың жетістік пен дәрежесі үшін емес, сол қалпында сөзсіз қабылдап жақсы көретінін сізді сездіріңіз.	Ата-аналармен әңгіме: Ата-аналарға балаларды тамақтарын тауысып жеуге үйретулерін ескерту.	Ата –аналармен әңгіме: «Дұрыс тамақтануға баулу»
Балалардың дербес әрекеті (баяу қимылды ойындар, үстел үсті ойындары, бейнелеу	«Менің Қазақстаным» <b>ҚР гимні</b> Шығармашылық ойыны: Фотосуреттер қарастыру Жәндіктер мен қосмекенділер әлемі»	Қол маторикасын дамытуға арналған санамақ. 1.Бірім, екім, Алма текім. Сапар айым, Сар шымшық.	Суретті жұмбақтар ойыны : Балалардың арасынан бір бастаушы таңдалады, қалғандары отырады. Мұғалім үлкен қораптан кішкентай неше түрлі	Саусақ ойыны : «Жәндіктер мен қосмекенділер әлемі» Балалармен жәндіктер мен қосмекенділер туралы әңгімелесу.	Үстел үсті театр ойыны : «Қосмекенділер әлемі» тақырыптар бойынша сюжетті суреттер қарастыру. Балалармен құстар туралы әңгімелесу.

<p><b>әрекеті, кітаптар қарау және тағы басқа әрекеттер)</b></p>	<p>Фотосуретте балалар қандай көмек көрсеткендерің айтып беру.</p>	<p>Балтаңды ал да, Жүгіріп шық. 2. Біз санайық санамақ, Саусақтарды даралап. Бас бармағым алғашқы, Балан үйрек жалғасы.</p>	<p>суреттері бар карточкаларды бір-бірден алып шығып, суреттегі бейнені сөзбен сипаттап жасыруды ұсынады. Бастаушы суретті карточканы алып, балаларға көрсетпей, ондағы бейнені, затты сипаттап, суреттейді. Балалар түрлі жауаптар айтып, не бейнеленгенін тауып алу керек. Дұрыс жауапты айтқан бала ойынды жалғастырады.</p>		
<p><b>Таңертеңгі жаттығу</b></p>	<p>Таңғы жаттығу кешені № 4</p>				
<p><b>Ұйымдастырылған іс-әрекетке дайындық</b></p>	<p>«Психомоторлық жаттығу» Көздеріңді ашыңдар, Кірпіктеріңді көтеріңдер. Беттеріңді жеңіл қимылмен сипаңдар, Бір - біріне жымыңдар, Бастарыңды оңға, солға бұрылыңдар, Ауаны жұтыңдар, содан соң жіберіңдер.</p>	<p>«Психомоторлық жаттығу» «Күлімдеген күн» Күн күлімдеп нұр төкті, Жақсы сөздер нұр септі, Еске сақтап кеңесті, Кел, қосылып айтайық бір-бірімізге..</p>	<p>«Психомоторлық жаттығу» «Табиғатпен үндестік» Шеңбер бойлап жүреміз, Әр гүлге көңіл бөлеміз. Сұлулық пеп махаббатты Сезініп өмір сүреміз.</p>	<p>«Психомоторлық жаттығу» «Біз әдепті баламыз» Әдеп сақтап әманда, Әрбір адал адамға. Жасасаң бір қамқорлық, Қайтарады саған да.</p>	<p>«Психомоторлық жаттығу» Көңілденіп күленіп, Бақытты боп жүремін. Бәрің біліп алатын, Мен ақылды балам</p>
<p><b>Білім беру ұйымының кестесі бойынша ұйымдастырылған іс-әрекет</b></p>	<p><b>1 - ұйымдастырылған іс-әрекет</b></p>				
	<p><b>Математика негіздері</b> 9 саны және цифры <b>Міндеті:</b> 9 саны және цифрымен таныстыру. 1-ден 9-ға дейінгі цифрды заттардың санымен сәйкестендіруге; 1-ден 9-ға дейінгі цифрды тануға және бейнелеуге үйрету</p> <p><b>«Сан мен цифрды байланыстыр» ойын-жаттығуы. Педагог 7, 8 цифрын көрсетеді. Заттардың қажетті санын көрсететін суреттерді табуды ұсынады. Балалар санды цифрмен байланыстыруды үйренеді. Үлестірімелі материалдың № 2,3 парақтарын</b></p>	<p><b>Математика негіздері</b> 9 саны және цифры <b>Міндеті:</b> 1-ден 9-ға дейінгі цифрды заттардың санымен сәйкестендіру, салыстыру</p> <p>Ойын жаттығуы: «Цифрларды тауып, ретімен қой». Ойын басталмас бұрын педагог бөлменің әр тұсына 1-ден 9-ға дейінгі цифрды бар карточкаларды орналастырады. Балалар барлық цифрларды тауып, оларды дұрыс ретпен орналастырып, үстелге қою керек. (2-3 рет). Үлестірімелі материалмен жұмыс. Ол пазлдары бар №8, №9 парақ беттеріндегі карточкаларды таратады, жұбын табуды – сан және цифрдан жұп жасауды</p>	<p><b>Математика негіздері</b> 0 саны және цифры <b>Міндеті:</b> 0 саны және цифрымен таныстыру; 0-ден 9-ға дейінгі цифрды заттардың санымен сәйкестендіруге; 0-ден 9-ға дейінгі цифрды тануға және бейнелеуге үйрету</p> <p>«Сандық саусақтар» ойын жаттығуы. Бұл ойын үшін әр қолда саусақ үлгісі және карточкаларда 1-ден 9-ға дейінгі сандар болуы керек. Баладан қолындағы саусақтарын көрсетуін сұрап, содан кейін көрсетілген саусақтарға сәйкес келетін карточкадағы санды</p>	<p><b>Көркем әдебиет</b> Түлкі мен қоян <b>Міндеті:</b> Кейіпкерлердің іс-әрекетін салыстыруға үйрету. Тілдік ойлау қабілетін дамыту. Жануарларға қамқорлық сезімін тәрбиелеу</p> <p>Ғажайып жағдаят – Балалар, бұл – сиқырлы қорапша. Оның ішінде не бар екен, ашып көрейік. Педагог сиқырлы қорапшаның ішінен екі аңды алып көрсетеді. – Бұларды қалай атаймыз? (Түлкі, қоян) – Түлкі мен қоян туралы қандай ертегі білесіңдер? – Түлкі – қу, айлакер аң. Орманды, даланы кезіп жүреді. – Түлкінің терісі жұмсақ, үлпілдек. –</p>	<p><b>Сөйлеуді дамыту</b> Отбасының күзгі еңбегі <b>Міндеті:</b> Сөйлеудің дыбыстық мәдениеті.</p> <p>Педагог адамдардың күзгі еңбегін қысқаша айтып өтеді, мысалы, егін жинайды, бау-бақшалардағы жұмыс түрлеріне тоқталады т.б.</p> <p>Демонстрациялық материал Педагог күз мезгілінің суретіне қарап, әңгіме құрайды: «Күз мезгілі, бақшаның іші сары алтындай жарқырап тұр. Ағаштардан түскен жапырақтар жерде саудырап жатыр». Жапырақтардың түстері қандай? Бақшада кімдер жүр? Бақшадағы балаларға ат қойыңдаршы?</p>

	<p>пайдаланады. Киімнің суреті бар карточкалар көрсетіледі. Киімді сөреге (7, 8 зат) бүктеп салып, оларды санауды ұсынады. Одан соң балалар санды тоғызға дейін толықтырады. Тоғыз саны қалай шыққанын айтып түсіндіреді. (9 бұл – 8 тағы 1). Педагог 7, 8, 9 сандары туралы өлең оқиды. Жалғыз аяқ көсеуде, Ұқсас екен жетеуге. Мынау жатқан қайшы, Ал «Сегіз» сан қайсы? Оның екі көзі, «Сегіздің» өзі. Акробат қыз мықты, Сахнаға шықты. Бүктеліп белі қайысты, «Тоғыз» болып майысты. Бүгін біз қандай жаңа сан туралы білетін боламыз? (9)</p>	<p>сұрайды 1-тапсырма. Себеттегі көгөністерді сана. Сонша дөңгелек пен пирамиданың сақиналарын боя. Себетке тағы бір көгөністің суретін сал. Тағы бір дөңгелек пен сақинаны боя. Себеттегі көгөністерді санауды, көгөніс санына байланысты дөңгелектер мен пирамида сақиналарын бояуды ұсынады. – Себетке тағы бір көгөністің суретін сал. Тағы бір дөңгелек пен сақинаны боя. 9 цифрын қалай шығарғаныңды айт</p>	<p>көрсетуді сұрау керек. Алдыңғы, кейінгі санды атауды сұрау керек. Педагог бұтақтағы жапырақтарды санауды ұсынады. – Қанша жапырақ? (5). Педагог цифры бар карточканы алып, оны тақтаға қояды. Жел соғып, бір жапырақ жерге түсті. Ағаш бұтағында жапырақтардың саны қазір қанша? (4). Мұндай карточканы цифрмен тауып, оны тақтаға ілу сұралады. Содан кейін жел одан да қатты соғып, тағы 1 жапырақ жерге түсті. Қанша жапырақ қалды? (3). 3 цифры бар осындай карточканы тауып, оны тақтаға ілу сұралады. Жағдайды сипаттау жалғастырылады. – Бұтақта бір жапырақ бар. Жел соғып, ол ұшып кетті. Қазір қанша жапырақ бар? Балалар, кім біледі? – Нөл дейді. Бұл сан нөл деп аталады. Ол – 0 цифрымен таңбаланады. 0 саны бар карточканы көрсетеді. Дәптермен жұмыс. 1-тапсырма. Суретке кара. Не болғанын айт. Не өзгерді? Тиісті цифрмен сызып қос. Педагог суреттерді қарастыруды ұсынады. – – – Алдымен не болғанын айт. Суреттердің әрқайсысында не өзгерді? Қажетті цифрмен қос.</p>	<p>Қоян керемет саққұлақ, сужүрек аң. – Балалар, бүгін «Түлкі мен қоян» ертегісімен танысамыз. Ертегі – әдеби жанрдың бір түрі екенін естеріне түсіру. Ертегіде кейіпкердің мінез құлқын салыстыра сипаттайды. Ертегіні ойдан, қиялдан құрастырады. Сөздік жұмысы: қу – зымиян, әккі айлакер – амал, айла тапқыш Ертегінің мазмұны бойынша сұрақ-жауап: – Ертегі ұнады ма? Ертегі не туралы? – Ертегі қалай аталады? Түлкі қоянды көргенде не істеді? – Қоян түлкіге не деді? Түлкі қоянға не туралы айтты? – Ертегі қалай аяқталды? Қашанда қояндай сақ болайық. <b>«Қандай жануар» ойыны (баланың ойлау қабілетін дамыту) Шарты:</b> ойынға хатқалта дайындалады. Хатқалтаның ортасы дөңгеленіп қиылған. Ойықтан көрінген аңдардың дене мүшелері арқылы қандай жануар екенін табу.</p>	<p>Бақшада балалар не істеп жүр? Әкесі мен анасы не жинап жүр? Балалар суретке қарап, әңгіме құрайды.</p> <p>Педагог «азық» сөзінің мағынасын түсіндіреді. <b>Азық</b> – тамақ, қысқы қорек.</p> <p>Педагог көгөністердің аттарын орыс тілінде аудармасын айтып түсіндіріп өтеді. Балалар сурет бойынша құраған әңгімелерің ұнады ма? Иә, сендердің әңгімелеріңнен суреттегі отбасының еңбекқор екенін байқадық. Әңгімеге көп рақмет.</p>
<p><b>«Үнемді тұтыну»- Тамақ сатып алғанда... . Мақсаты: балалардың үнем туралы түсініктерін кеңейту</b></p>					



**Тамақ сатып алғанда...**  
 Зерттеушілердің айтуынша, әлемдегі адамдардың басым көпшілігі тамақты тоңазытқышқа сақтап қойып, кейін оны пайдаланбай - ақ, лақтыра салады екен. Пайдасыз болып қалған соң, лақтырмағанда қайтсін?! Яғни, көп тамақ сатып алған соң, азық таусылғанша сақталып тұрған тамақтар жеуге жарамсыз болып қалады. Мысалы, қарапайым картопты көп етіп алсаңыз, мөшектің астында қалып қойған картоптар күн өткен сайын шірі береді. Кейін оны пайдаланбай - ақ, лақтыруға тура келеді. Сондықтан, тамақ сатып алғанда өте ұқыпты болыңыз.



## 2 - ұйымдастырылған іс-әрекет

**Қазақ тілі**  
 Жидектер  
**Міндеті:** Сұрақтарды дұрыс қоюға, оған қысқа және толық нақты жауап беруге баулу

**Ойын жаттығуы: «Бір сөзбен айт»**  
 Таңқурай, қарақат, құлпынай бір сөзбен қалай аталады?  
 Жидектер.  
 Алма, өрік, құрма бір сөзбен қалай аталады?  
 Жемістер.  
 Қияр, қызанақ, сәбіз, пияз бір сөзбен қалай аталады?  
 Көгөністер.

**Көркем әдебиет**  
 Отан  
**Міндеті:** Өлең сюжетінің дамуын қадағалауға үйрету. Сұраққа толық жауап беруге жетелеу. Отанын сүюге, мақтан етуге тәрбиелеу

Біздің Отанымыз қалай аталады? Біз қай елде тұрамыз? – Біздің ұлтымыз қалай аталады? Біз қай тілде сөйлейміз? – Біздің туған еліміз, Отанымыз – кең-байтақ Қазақстан. Отан дегеніміз – туған жеріміз, Отан өз отбасыңнан басталады. Сен алысқа кетсең, үйінді сағынасың. Туған жердің топырағы, гүлдері, ойнаған жерлерің есіне түседі. Туған жерсіз адамның күні жоқ. – Қазақстанның жері кең, табиғаты бай, ормандары, таулары мен көлдері, шексіз даласы, қалалары – біздің мақтанышымыз. 25 қазан – Қазақстан Республикасының

**Сөйлеуді дамыту**  
 Қорыққанға  
 қос көрінеді (ертегі)  
**Міндеті** Негізгі ойды дұрыс жеткізе білу, монологты байланыстырып құра білу, әңгімені бірізді айту

Ертегі кейіпкерлерін атап беріндерші?  
 Олар күнде не тасиды?  
 Суды немен тасиды?  
 Суды олар қайдан тасиды?  
 Сушылар қайтарда қай жолмен жүреді?  
 Бақта ағаш түбінде не отырады?  
 Бірде қоянның төбесіне не түсті?  
 Қоян қорқып не істейді?  
 Қорыққан сушылар не істеді?  
 Сушыларға қоян қалай елестеді?  
 Ал қоянға ше?  
 Міне, балалар,  
 "қорыққанға қос көрінеді" деген осы екен.

**Сауат ашу негіздері**  
 Буынға бөлейік  
**Міндеті:** Басталған буынға буын қосып, сөз құрауға үйрету

Балалар, бүгін бізге Айсұлу қуыршақ қонаққа келіпті. «Өз атыңды буынға бөл» ойын-жаттығуын ойнатады. Сендерден өзінің атын буынға бөліп беруін сұрап отыр. – Енді Айсұлу сөзі неше буыннан тұрады екен, ойлап көрелік: Ай-сұ-лу. – Бірінші буынын кім айтады? – Бірінші буыны – Ай. – Екінші буыны – -сұ. – Үшінші буыны – -лу. – Дұрыс, үш буыннан тұрады. – Себебі үш дауысты дыбыс бар. Балалар өз аттарын буынға бөліп айтып береді. Дауысты дыбыс жеке өзі ғана бір буын құрай алады. Мысалы: А-рай, А-сыл.

**Сауат ашу негіздері**  
 Ойнай отырып оқимыз  
**Міндеті:** Сөздерді буынға бөлу, буын санын ажырата алуға жаттықтыру

Балалар, «Болады, болмайды» дидактикалық ойынын ойнаймыз. Мен сендерге өлең жолдарын оқимын. Мен өлеңдегі сөйлемді бастаймын, ал сендер «болады» немесе «болмайды» деп сөйлемді аяқтайсындар. Күйші болуға ... (болады), Биші болуға ... (болады), Ерке болуға ... (болмайды), Серке болуға ... (болмайды), Пысық болуға ... (болады), Кішік болуға ... (болады), Әкім болуға ... (болады), Ақын болуға ... (болады), Маман болуға ... (болады), Жаман болуға ... (болмайды), Айтпақшы, Жаман болуға ... (болмайды). (Қадыр Мырза Әли) – Жарайсындар, балалар, сендер ненің болатынын, ненің болмайтынын



құрылған күні. Бұл – біз үшін үлкен мереке, қуанышты күн! Педагог «Тәуелсіздік күні» слайдын көрсетіп, әңгімелейді. – Бүгін ақын Мұқағали Мақатаевтың «Отан» өлеңімен танысамыз. **Сөздік жұмысы:** Отан – туып-өскен жеріміз тәуелсіздік – еркіндік, теңдік, егемендік Сұрақ-жауап: – Өлең қалай аталады? Саған ұнады ма? – Авторы кім? Өлең не туралы? – Біздің мемлекетіміз қалай аталады? – Біз тұратын қала немесе ауыл қалай аталады? – Сен қай елдің азаматысың? Отан сөзіне сөйлем құра

Балалар осы ертегінің авторы сендер болсаңдар, ертегіге қандай тақырып қойған болар едіңдер, ойланып көріндерші? **Дидактикалық ойын: «Белгілі дыбысқа сөз таңда».** **Ойын шарты:** Ертегідегі кейіпкерлердің бас әрпіне сөз ойлап айтады. Мысалы: «Әже» сөзіндегі «Ә» дыбысына; «Қыз» дегендегі «Қ» дыбысына; «Тауық» және «тышқан» деген сөздегі «Т» дыбысына сөз ойлайды

«Буынға буын қос» дидактикалық жаттығуы **Мақсаты:** басталған буынға буын қосып, сөз құрап, айта білуге, шапшаңдыққа, зейінділікке баулу. **Көрнекілік:** ұсақ жалаушалар, ойыншықтар. **Ойын шарты:** балалармен жеке-жеке немесе 2 топқа бөліп, өткізуге болады. Жылдам ойлап, келесі буынды табу. Педагог сөздің басқы буынын айтады, балалар сөзді тез аяқтайды. Ау- (ла). Ал- (ма). Са- (ра). Сә- (біз). Қа- (уын). Мысалы: үй-рек, бүр-кіт, қар-ға, тыр-на, тор-ғай, та-бақ, ә-теш, же-лім, қа-ғаз, қай-шы, қа лам, кі-тап.

жақсы біледі екенсіңдер. «Буынға бөл» дидактикалық жаттығуы Балалар сөздерді буынға бөледі, неше буын бар екенін айтады. Буынға бөлуге болатын сөздер: күй-ші, би-ші, пы-сық, кі-ші, ә-кім, а-қын, ма-ман

**Үлкен үзіліс: «Күй күмбірі» Әбікен Хасенов - Көкейкесті (күй)**

**Мақсаты:** Түрліше сипаттағы музыканы сүйсіне тындап, тани білуге ынтасын дамыту



### 3 - ұйымдастырылған іс-әрекет

	<p><b>Қоршаған орта</b> Заттардың адам өміріндегі маңызы Заттар неден жасалады? <b>Міндеті:</b> Заттардың адам өміріндегі маңызын түсіндіру арқылы оларды топтастыра білу дағдыларын арттыру</p> <p><b>Балалар, айналаға қараңдаршы, бізді нелер қоршап тұр? (Әртүрлі заттар). Бізді қоршаған заттар бір ғана материалдан жасалған жоқ. Қолданылуына байланысты оларды әртүрлі материалдан жасайды, олар жұмсақ, қатты, ауыр, жеңіл, кедір-бұдыр немесе теп тегіс болуы мүмкін. Әр заттың өзіндік мақсаты бар және ол бір нәрсеге қажет. Мысалы, үстел жазу үшін немесе оған тамақтану үшін қажет. Адамдар орындықтарда отырады, электр немесе газ плитасында тамақ пісіреді. Сонымен қатар адамның күнделікті өміріндегі жұмысын жеңілдететін заттар бар. Бұл заттарды кімдер жасайды? – Оларды ересек адамдар жасайды. – Ал бұл заттарды жасау үшін материалдарды қайдан алады? – Әрине, табиғаттан алады. – Күнделікті көріп жүрген үй жиһаздары неден жасалады? – Ағаштан, темірден жасалады. «Көп ойла, сөз ойла» ойыны Суреттегі заттарды атаңдар, не үшін қолданатынын, неден жасалғанын айтыңдар. Балалар заттарды атап, неден жасалғанын және не үшін қолданатынын айтады. Мысалы, киім матадан тігіледі, адамның үстіне киюіне арналған</b></p>	<p><b>Қазақ тілі</b> Ойнайық та ойлайық <b>Міндеті:</b> Сан есімдерді қолдана отырып, сипаттауда сөздерді дәл және дұрыс қолдануға баулу <b>«Қызық екен» ойыны</b></p> <p>Балалар екі топқа бөлінеді. Педагог балаларға түрлі түсті суреті бар парақтарды таратады. Олар түсі бірдей парақтарды бір-бірімен біріктіреді. Екі топқа ортақ тапсырма беріледі, топтар кезекпен жауап береді. Әрбір жауап бір ұпай. 1. Тапсырма. Күз тақырыбы бойынша сұрақтар: • Күз мезгілінің ерекшеліктерін ата? • Күз айларын ата? • Күз туралы тақпақ оқы? • Сурет бойынша сөйлем құра. 2. Көгөністер. • Қандай көгөністерді білесің? • Артығын тап? (Қызанақ, сәбіз, алма, пияз) қима суреттерден көрсету. • Сурет бойынша сөйлем құра. 3. Жемістер. • Қандай жемістерді білесің? • Артығын тап? (Алма, өрік, алмұрт, құлынай). • Жемістер туралы жұмбақтар айтыңдар? • Сурет бойынша сөйлем құра. 4. Жидектер. • Қандай жидектерді білесің? • Аудармасын тап? ягоды – ... (жидектер), смородина – ... (қарақат), клубника – ... (құлпынай), малина – ... (таңқурай). • Сурет</p>	<p><b>Сауат ашу негіздері</b> Буынды сызба түрінде көрсетіп үйренеміз <b>Міндеті:</b> Суреттерді өз сызбасымен дұрыс сәйкестендіру арқылы ойлау қабілеттерін, қиялын дамыту</p> <p>Сөздерді созып, дауыстап айтқанда, сөздің қанша буынның тұратынын білуге болады. Буын – бір немесе бірнеше дыбыстың тіркесі. Дауысты дыбыс өз алдына тұрып та, төңірегіне дауыссыз дыбыстарды алып та буын құрайды. Педагог сызғыштың суретін көрсетіп, осы сөзді буынға бөлдіреді. – Сыз-ғыш – екі буын. – Балалар, сендер сөзді тіктөртбұрышпен белгілейтінімізді білесіңдер. Сөзді буынға бөлу үшін, осы тіктөртбұрышты сызықшалармен бөлеміз. Буындардың жазылуын сызба түрінде былай көрсетеді (тақтаға сызып көрсетеді немесе сызбасын іледі): сыз-ғыш..</p> <table border="1" style="margin-left: auto; margin-right: auto;"> <tr> <td style="width: 20px; height: 15px;"></td> <td style="width: 20px; height: 15px;"></td> </tr> </table> <p>Педагог суреттерді көрсетіп, осы сөздерді буынға бөлдіреді. ө-шір-гіш</p> <table border="1" style="margin-left: auto; margin-right: auto;"> <tr> <td style="width: 20px; height: 15px;"></td> <td style="width: 20px; height: 15px;"></td> <td style="width: 20px; height: 15px;"></td> </tr> </table> <p>кі-тап</p> <table border="1" style="margin-left: auto; margin-right: auto;"> <tr> <td style="width: 20px; height: 15px;"></td> <td style="width: 20px; height: 15px;"></td> </tr> </table> <p>Тіктөртбұрыш сөзді білдіреді, ал сөзде неше буын болса, төртбұрышты</p>								<p><b>Қоршаған орта</b> Менің туған өлкем</p> <p><b>Міндеті:</b> – «Туған өлке» әр адамның туып-өскен жері, атамекені екенін түсіндіру. Өздерінің туған өлкелері туралы әңгімелеп айтуға үйрету</p> <p>Педагог Ө. Тұрманжановтың өлеңін оқиды. Көгінде күн нұрын төккен, Алтын дәнді даласы бар, Жерінде гүл жұпар сепкен, Ақ күмістей қаласы бар, Неткен сұлу, неткен көркем, Неткен сұлу, неткен көркем Осы менің туған өлкем! Осы менің туған өлкем! «Сұрақ-жауап» әдісі арқылы өлеңнің мазмұны ашылады. – Иә, балалар, өзіміздің туып-өскен жеріміз «туған өлке», «атамекен» деп аталады. Біздің жеріміз кең-байтақ, еліміз бай, оның байлығын бүкіл тұрғылықты халқымыз пайдаланып, бақытты өмір сүруде. Туған өлкеміздің ауылы мен қалаларында өздерің секілді бақытты балалар тұрады. Әр адам өзінің туып-өскен жерін мақтан етеді. – Балалар, өздерің айтыңдаршы, біздің өлкеміздің табиғаты қандай? – Қандай көрнекті жеріміз бар? Педагог осы үлгідегі сұрақтар қою арқылы өз өлкелерінің табиғаты мен көрнекті жерлері туралы</p>	<p><b>Дене шынықтыру</b> Әкем, анам және мен! <b>Міндеті:</b> скамейканың үстіне қойылған текшелерден аттап жүру <b>Мақсаты:</b> скамейканың үстіне қойылған текшелерден аттап жүру</p> <p><b>Қимыл-қозғалыс ойыны: «Аңшылар мен қояндар» (4 рет).</b> Ойыншылар «аңшылар» және «қояндар» болып екіге бөлінеді. «Аңшылар» сызықтың сыртында тұрады, «қояндар» сызықтың ортасында тұрады. Педагогтің белгісімен «қояндар» сызықтың сыртына секіріп шығады. Осы кезде оларды «аңшылар» ұстауға тырысады. «Қояндарды» көп ұстаған бала жеңімпаз атанады</p>

	<p><b>заттар. Еңбек құралдары темір менағаштан, пластиктен жасалады, олар еңбек етуге арналған заттар. Ыдыс фарфор, әйнектен жасалады, ас ішуге арналған заттар. Жиһаз – күнделікті тұрмысқа қажет заттар, темір мен ағаштан, пластиктен жасалған.</b></p>	<p>бойынша сөйлем құра. Ойын соңында ұпайларын санап жеңімпазды анықтайды</p>	<p>сонша бөлікке жоғарғы жағын сәл шығарып бөлеміз.</p>	<p>сұрайды. Балалардың жауаптарын толықтырып отырады.</p>	
--	--	---	---	---	--

**Үзіліс : Жабық және ашық кеңістікті бағдарлауға арналған ойындар Ойын: «Тығылыспақ»**

Саусақтарға арналған гимнастикалық жаттығулар:

**Қысқыштармен ойналатын ойын**

**Ойын шарты:** Түрлі-түсті қатты қағаздардан дөңгелектер жасап, сондай түсті қысқыштарды қыстырса, гүлдер пайда болады. Ол баланың ұсақ моторикасын дамытады, ақыл-ойының, тілінің дамуына зор ықпал етеді.

**«Жаңғақтармен ойын»**

**Ойын шарты:** балалардың әрқайсысына жаңғақтар таратылады. Жаңғақты алақанның арасына салып, айналдыру. Бұл ойында балалардың қолдары жаттықтырып, сөйлеу тілі мен ойлау қабілеттері дамиды



**«Ұлттық ойын- ұлт қазынасы»**

**Ойын: «Тығылыспақ»**

**Мақсаты:** кеңістікті бағдарлауға дағдыландыру, сөздік қорларын молайту

**Жасы:** 5-6 жас аралығы

**Қажетті заттар:**

**Ойын барысы:** барлық балалар екі топқа бөлініп, топ басшылары тағайындалады. Санамақ арқылы қай топтың жасырынып, қай топтың іздейтіні анықталады. Ойынға «қала», яғни барлық ойыншылар жиналатын жер (ағаш, жар, есік, т.с.с.) таңдалынады. Жасырынатын топты топ басшылары жасырып, өзі қайтадан бұрынғы орнына оралады да, қарсылас топтың қай бағытта қозғалғанын «біз қазір .....(қай жер екенін)» айтып отырады. Ал жасырынған топ болса осы көмекті пайдалана отырып, жасырынған жерде отырады, ыңғайлы сәт туғанда «қаланы» жаулап алады. Егер іздеушілер жасырынушы топтың бір қатысушысын байқап қалса, онда оның аты мен жасырынған жерін дауыстап айтады да, барлығы «қалаға» қарай жүгіреді. «Қалаға» бірінші жеткен топқа ұпай беріледі. Жасырынған топ мүшелері іздеуші топ өздерін таппастан бұрын «қалаға» бірінші жетіп, ұпай ала алады.



**4 - ұйымдастырылған іс-әрекет**

<p><b>Музыка</b> Күзгі жаңбыр <b>Міндеті:</b> Музыканың ширақ сипатын жеңіл, ырғақты жүгіріспен беру <b>Мақсаты:</b> Музыканың сипатын түсініп, эмоцияларын көрсете білуге дағдыландыру</p> <p>Музыка тыңдау: «Жаңбыр шақыру (Д. Ботбаев)» Ән айту:</p>	<p><b>Музыка</b> «Сабантойды тойлаймыз» <b>Міндеті:</b> Қолымен бағытын (жоғары-төмен) көрсете білу, дауыстардың биіктіктерін ажыратып, жоғары-төменгі қозғалысын ажырату <b>Мақсаты</b> Музыкалық шығармаға өзінің қатынасын білдіру, әннің мазмұны мен сипаты туралы пікірін айту</p>	<p><b>Дене шынықтыру»</b> Күшті, батыл және үлкен боламын! <b>Міндеті:</b> -Алға қарай 3–4 метр қашықтыққа жылжу арқылы секіру  «Секіргіштер». Екі тізбекке қайта сап құрады. Бірінші ойыншы бір орыннан ұзындыққа секіреді. Екінші</p>	<p><b>Дене шынықтыру</b> Біз – болашақ әскерміз!  <b>Міндеті:</b> Тепе-теңдікті сақтау: заттардан аттап жүру, шектелген жазықтықтың үстімен қосалқы қадаммен, аяқтың ұшымен жүру  <b>Тепе-теңдік</b> – орындық</p>	<p><b>Шығармашылық бейнелеу әрекеті (сурет салу, жапсыру, мүсіндеу, құрастыру)</b> Бидай масақтары <b>Міндеті:</b> - Балалардың суретте қарапайым сюжеттерді: жеткізе білуін жетілдіру - балалардың шығармашылық қабілетін дамыту, мүсіндеп мазмұнын бере білуді үйрету</p>
---	---	---	--	---

	«Жау, жау, жаңбыр» (К. Дүйсекеев) «Күзгі әуен» (А. Досмағанбет) Музыкалық-ырғақтық кимылдар: «Көңілді балалар» литва халық әуені (өнд. Т. Ломова) Билер: «Көңілді қолшатырлар» биі (педагогтің таңдауы бойынша) Ойындар, хороводтар: «Күн мен жаңбыр» ойыны	Музыка тындау: «Тойбастар» күйі (Д. Нұрпейісова) Ән айту: «Сабантой» (Е. Хасанғалиев) «Жау, жау, жаңбыр» (К. Дүйсекеев) Музыкалық-ырғақтық кимылдар: «Марш» (Е. Андосов) Билер: «Көңілді қолшатырлар биі (педагогтің таңдауымен) Ойындар, хороводтар: «Теңге алу» қазақтың ұлттық ойыны («Адай» Құрманғазы, ұнтаспадан)	ойыншы сол жерден әрі қарай дәл солай секіреді. Сөйтіп барлық ойыншылар секіріп болған соң, қашықтықтарын салыстырады.  Команданың барлық ойыншылары бір орыннан ұзындыққа секіреді. Барлығы секірген соң жүргізуші әр команданың секіру қашықтықтарын қосып, ұзаққа секірген команданы анықтайды. Сөйтіп, олар жеңіске жетеді	үстінде текшелерді аттап жүру (ені – 20 см, биіктігі – 40 см), бір бүйірмен текшелерді аттап жүру. Бастарын төмен түсірмей, тура қарап және бір-біріне кедергі келтірмей жүреді. Нұсқау – тепе-теңдікті сақтау.	- Қағаздан таныс немесе ойдан әртүрлі бейнелерді, қатпарланып бүктелген қағаздан бірдей бірнеше пішіндерді пішіндегі заттарды кию -- тақырыпқа, өзбетінше ойдан құрастыруға, құрдастарымен бірлесіп, шығармашылықпен құрастыруға баулу
<b>Серуенге дайындық</b>	Киімдерді реттілікті сақтап дұрыс киінуге үйрету.  <b>Өз-өзінеқызмет ету</b>	Киімдерді реттілікті сақтап дұрыс киінуге үйрету.  <b>Өз-өзінеқызмет ету</b>	Киімдерді реттілікті сақтап дұрыс киінуге үйрету.  <b>Өз-өзінеқызмет ету</b>	Киімдерді реттілікті сақтап дұрыс киінуге үйрету.  <b>Өз-өзінеқызмет ету</b>	Киімдерді реттілікті сақтап дұрыс киінуге үйрету.  <b>Өз-өзінеқызмет ету</b>

<b>Серуен</b>	<b>Бақылау:</b> Ауа-райын бақылау. <b>Мақсаты:</b> Ауа-райын бақылай отырып, күз мезгілінің өзіне тән ерекшеліктерін көрсете сипаттау. <b>Еңбек:</b> « Таза алаң » . <b>Мақсаты:</b> Аула сыпырушыға көмектесу.Тазалыққа, кішіпейілдікке үйрету.Үлкендердің еңбегін қадірлей білуге тәрбиелеу. <b>Жеке жұмыс:</b> Е.Өтетілеуов	<b>Бақылау:</b> Күзгі жапырақтарды бақылау. <b>Мақсаты:</b> Мезгілге байланысты жапырақ түстерінің өзгеруін қадағалау. <b>Еңбек :</b> Жапырақтардан гүл шоғын жасау <b>Мақсаты:</b> Қол икемділігін дамыта отырып, әсемділікті, әдемілікті сезіне білуге талпындыру. <b>Жеке жұмыс:</b> « Күзгі жапырақ » тақпақ	<b>Бақылау:</b> Алтын күзді бақылау. <b>Мақсаты:</b> Күзгі алаңның назар аударып, күздің алғашқы белгілерін анықтау.Қай ағаштың жапырақтары ерте өзгеріске ұшырайтынын, түрін, түсін ажырату. Қуандырып біздерді, Мерекелі күз келді Кел жемісті алтын күз Кемелденсін халқымыз. Қимылдық ойын: « Жылғадан қарғып өтеміз » , « Қоян мен қасқыр » .	<b>Бақылау:</b> Жәндіктерді бақылау. <b>Мақсаты:</b> Күзде жәндіктер қысқа қалай дайындалады?Мінекей, құмырсқаларды қараңдаршы, өз азықтарын жинап еңбектеніп жатыр. « Қыстың қамын жаз ойла » . <b>Еңбек :</b> Біздің алаң. <b>Мақсаты:</b> Ауладағы жапырақтарды жинау.Балалардың еңбекке ынтасын арттырып , өздігінен еңбек ете білуге үйрету. <b>Жеке жұмыс:</b> Тыйым сөздерді жаттату.	<b>Бақылау:</b> Күнді бақылау. <b>Мақсаты:</b> Күн көзінің жарығын күннен тараған сәуле ( жарық) оның бүкіл табиғат үшін пайдалы да қажеттілігін ашу. <b>Қимылдық ойын:</b> « Таяқшадан аттап өт » , « Қуаласпақ » Мақсаты: Жылдамдыққа , ептілікке баулу. <b>Еңбек :</b> Гүл шоғы. <b>Мақсаты:</b> Алаңдағы жапырақтарды жинап , олардан
---------------	--	--	---	---	--

	<p>« <b>Күшік</b> » .  <b>Мақсаты:</b> Ү дыбысының айтылуына жаттықтыру. Тақпақты мәнерлеп айтуға үйрету. Е.Өтетілеуов. « Күшік » .          Үреді үйшікте Аулада күшіктер Біреуі оның қап-қара, Біреуі сары ала Біреуі қардай ақ, Біреуі сұр жолақ Бәрібір, бәрінің жұмысы біреу-ақ:          Үреді абалап  <b>Ойын:</b> « Қасқыр мен қаздар » .  <b>Мақсаты:</b> Топ болып ойнауға, рөлдерді бөліп ойнауға қалыптастыру.  <b>Қимылдық ойын:</b> « Тымпи-тымпи » .  <b>Мақсаты:</b> Топ болып ойнауға, рөлдерді бөліп ойнауға қалыптастыру. Ойын барысы:Тымпи-тымпи ойынын бастаушы дөңгеленіп отырған ортасына шығып: « Тым-тырыс, тымпи-тымпи » , - дейді. Осы сәтте қалған адамдар үндемеуге тиіс. Ортаға шыққан адам әр түрлі әзіл, сықақ, қызықты әңгімелер айтып отырғандарды күлдіруге тырысады. Белгілі уақытқа дейін өзінің осындай « өнерімен » ешкімді күлдірте алмаса, жеке адамның жанына барып , соны күлдіруге күш салады. Өзіл-сықақтары әлсіз, әсерсіз болса, аузы-мұрнын қисайтып, түрлі қолайсыз қимылдар жасап күлдіруге әрекет етеді. Осы сәтте әлгі ойыншы үн шығармауға, ортадағы адамның сұрағына жауап бермеуге тырысады. Ал, сөйлеп , күліп</p>	<p>Қыстың жақын қалғанын, Жапырақтар сезгендей. Желмен ұшып барады, Жерге қонып үлгермей  <b>Мақсаты:</b> Балалардың тілдерін дамыту арқылы, сөздік қорын дамыту.  <b>Ойын:</b> « Аю жүрген орманда » .  <b>Мақсаты:</b> Қимыл қозғалысын дамыту  <b>Қимылдық ойын :</b> « Монданақ » .  <b>Ойын барысы:</b> Монданақ ойыны бойынша белдік-белбеу әйтпесе орамалды шиыршықтап алып дөңгелене отырады. Ортаға біреу шығады. Отырғандар тізерлеп: « Өне кетті монданақ, міне кетті монданақ » , -деп әндетіп, ортадағы бала сырт айнала бергенде, оны соғып қалып, орамалын қайтадан жасыра қояды. Оны жасыра алмаған ойыншы ортаға шығады.  <b>Балалардың өз бетімен ойнауы:</b>          1. Орта доп          2. Әткеншек тебу          3. Қуаласпақ  <b>Тренинг:</b> « Бір шаңырақ астында » .</p> <p style="text-align: center;"><b>(Экология мәдениеті)</b></p>	<p><b>Мақсаты:</b> Ептілікке, жылдамдыққа бірлесіп ойнауға үйрету.  <b>Еңбек :</b> « Таза алаң »  <b>Мақсаты:</b> Ойын алаңындағы ағаш бұтақтарын жинау. Балаларды еңбек сүйгіштікке тәрбиелеу. Бастаған ісін аяғына дейін тиянақты орындауға үйрету.  <b>Жеке жұмыс:</b> « <b>Отбасы мүшелері</b> »  <b>Мақсаты:</b> Отбасы мүшелерін дұрыс атай білуге үйрету.  <b>Қимылдық ойын:</b> « Көрші » .  <b>Мақсаты:</b> Балалардың ептілікке , сезімталдық, кеңістікті бағдарлай білуге үйрете отырып, батылдық сияқты қабілеттерін одан әрі дамыту. Шапшаң қимылдап, жылдам жүгіруге үйрету.  <b>Ойын барысы:</b> Балалар екі-екіден қол ұстасып , бірінің артына бірі тұрады. Олардың алдынан 3- 8 метр жерден сызық жүргізіледі. Ол сызықтың бойында торуылшы бір бала тұрады. Тәрбиешінің белгісімен ең артында тұрған бала, балалар тобының екі жағымен жүгірген бойы сызықтан өтіп қайтадан қол ұстасуы керек. Егер ұстап алса , қолынан жетектеп әкеліп , топтың алдына келіп тұрады. Ал қалған біреуі торуылшы болып, сызықтың үстінде қалады. Балалар жүгіріп келе жатқанда торуылшы оларға арқасын беріп , теріс қарап тұрады. Ортасында тұрған қасқыр қуып береді. Қолға түскен балалар ойыннан шығып қалып, келесі ойынға кіреді. Қасқырларды ұсталып қалған балалардың арасынан сайлайды.  <b>Дербес ойындар.</b>  <b>Тренинг:</b> « Біз татумыз »</p> <p style="text-align: center;"><b>(Экология мәдениеті)</b></p>	<p><b>Мақсаты:</b> « Суға түкірме « , « Нанды баспа » , « Дастархан басында кекірма » т.б сөздердің мағынасын айтып түсіндіру.  <b>Қимылдық ойын:</b> « <b>Итеріспек</b> »  <b>Ойын барысы:</b> Ойын көгалда өткізіледі, үлкен шеңбер сызылады, ортаға екі ойыншы шығады. Егер бір аяқпен секіріп жүріп , екі баланың біреуі екінші аяғын жерге тигізбестен қарсыласын шеңберден итеріп шығарса жеңгені. Аяғын жерге тигізіп алса, жеңілгені. Ойын жалғаса береді.  <b>Балалардың өз бетімен ойнауы:</b>          1. Тығылыспақ.          2. Тартқышқа тартылу.          3. Допты қуалау.</p> <p style="text-align: center;"><b>(Экология мәдениеті)</b></p>	<p>әдемі гүл шоғын жасау.  <b>Жеке жұмыс:</b> Е.Өтетілеуұлы . « Бағдаршам »  <b>Мақсаты:</b> Бағдаршаммен таныстыру. Жолда жүру ережелерін түсіндіру. Е.Өтетілеуұлы « Бағдаршам » Сақта көше тәртібін Бағдаршамның ал « тілін » Біліпт алдым мен де: Жасыл жанса, демде Алға кетем лезде. Сары жанса , сабыр Сақтай тұрам әзір. Жанса қызыл шоқтай, Қаламын кілт тоқтай.  <b>Қимылдық ойын:</b> « <b>Үрпек төбет</b> »  <b>Мақсаты:</b> Тез жүгіре білуге үйрету, жылдамдыққа , батылдыққа тәрбиелеу. Ойын барысы: Балалардың біреуі төбетті бейнелейді; ол ортада отырады. Қалған балалар оған жай ғана жақындай түседі, ал тәрбиеші осы кезде былай дейді: Алдыңғы екі аяққа басын сұғып, Өнекей жалбыр төбет жатыр сұлық, Белгісіз жатқаны ұйықтап, яки қалғып, Момақан, сырт пішіні жуас салғырт Ояталық жақындап барайық та, Қайтер екен содан соң-қарайық та. Төбет орынан ұшып тұрып үре бастайды. Балалар қаша жөнеледі. Төбет оларды қуа жөнеледі. Балалардың бәрі жан-жаққа қашып тығылады. Төбет қайтадан ортаға отырады . Ойын жаңа бастаушымен қайта басталады.  <b>Балалардың өз бетімен ойнауы:</b>  <b>1. Төбешіктен-төбешікке</b></p>
--	--	--	---	--	--

	<p>қойса айыпкер саналады. Айыбы үшін өлең айтып билейді. Айбын өтегеннен кейін ол ортаға шығып, ойынды басқарып кетеді.</p> <p><b>Балалардың өз бетімен ойнауы:</b></p> <ol style="list-style-type: none"> <li>1. Өткеншек тебу.</li> <li>2. Допты қуалау .</li> </ol> <p><b>Тренинг:</b> « Біз біргеміз » .</p> <p><b>(Экология мәдениеті)</b></p>				<p><b>секір.</b></p> <p><b>2.Күн мен түн</b></p> <p><b>Тренинг:</b> « Күн шуағы » .</p> <p><b>(Экология мәдениеті)</b></p>
<b>Балалармен жеке жұмыс</b>	<p><b>Жеке жұмыс</b></p> <p>Әңгіме құрастыру</p> <p><b>Мақсаты:</b> грамматикалық құрылымды және үйлесімді сөйлеуді қалыптастыру <b>Қарым-қатынас дағдылары</b> ( Болғанбе Інжу)</p>	<p><b>Жеке жұмыс</b></p> <p>«Шаңырақ» қимылды <b>ойыны</b></p> <p><b>Мақсаты:</b> қозғалыстарды үйлестіруді, реакциялардың жылдамдығын дамыту</p> <p><b>Физикалық дағдылар</b> (Бақдәулет)</p>	<p><b>Жеке жұмыс</b></p> <p>«Алдымен не, содан кейін не болады?» <b>дид ойыны</b></p> <p><b>Мақсаты:</b> себеп-салдарлық байланыстарды бөліп көрсету, қоршаған әлемдегі өсімдіктердің маңыздылығын түсіндіру қабілетін дамыту</p> <p><b>Әлеуметтік-эмоционалды дағдылар</b> (Айтөре)</p>	<p><b>Жеке жұмыс</b></p> <p>«Көршінді ата» дидактикалық ойыны</p> <p><b>Мақсаты:</b> сандар туралы білімді, олардың сандық қатардағы орнын бекіту</p> <p><b>Танымдық және зияткерлік дағдылар</b> (Алтай Асылым)</p>	<p><b>Жеке жұмыс</b></p> <p>«Қиып ал да, жапсыр» дидактикалық ойыны</p> <p><b>Мақсаты:</b> қайшымен жұмыс істеудің техникалық дағдыларын бекіту, аппликация элементтерін қағаз парағына орналастыру мүмкіндігі</p> <p><b>Шығармашылық дағдылар, зерттеу қызметі</b> (Арман )</p>
Балалардың дербес әрекеті (аз қимылды, үстел үсті ойындары, бейнелеу әрекеті, кітап-тарды қарау және басқалар	<p><b>«Ұлттық ойын- ұлт қазынасы» Сақина жасыру</b></p> <p>Ойынды өткізуші және сақина жасырушы бала белгіленеді. Қалған ойыншылар жерге отырып тізілерінің үстіне алақандарын жаяды. Бастаушы жұлулы қолын әрбір ойыншының алақанына салысымен, ол бала алақанын жаба қояды. Бастаушы бір баланың алақанына сақина салысымен, ойыншылардың біреуінен-«Сақина кімде»-деп сұрайды. Ол сақинаның кімде екенін білсе сол баламен орнын ауыстырады. Ал білмесе ол өз өнерін көрсетеді. Ойын басқарушы ойынды осылай жалғастыра береді</p>	<p><b>«Ұлттық ойын- ұлт қазынасы» Белбеу соқ</b></p> <p>Ойыншылар екі-екіден жұптасып шеңбер жасап тұрады. Бір белбеуді алып екіншісін қууға тиіс. Қашып жүрген бала шеңбердегі жұптасып тұрған екі баланың алдына келіп тұрады. Артық қалған үшінші бала қаша жөнеледі. Ойыншы оны қуып жетіп белбеумен соғады да, өзі де бір жұптың алдына тұра қалады. Оның орнына келесі ойыншы шығып, ойынды жалғастыра береді. Белбеу ең соңында кімде қалса сол ойыншы жеңіліске ұшырайды да өз өнерін көрсетеді.</p>	<p><b>«Ұлттық ойын- ұлт қазынасы» Арқан түю.</b></p> <p>Балалар шеңбер жасап тұрады. Қолында арқаны бар жүргізуші топ арасынан шығады да: -ойын бастайды –деп дауыстайды. Сонан соң арқанның түйілмеген басын айналады, арқанды балалардың аяқтарының астынан жібереді. Балалар арқан үстімен секіріп тұрады. Кімде-кімнің аяғына арқан ілініп, секіре алмай қалса ол бала ойынды тоқтатып өнер көрсетеді, тақпақ, өлең айтады немесе билеп береді. Ойын осылай жалғаса береді.</p>	<p><b>«Ұлттық ойын- ұлт қазынасы» Тенге ілу.</b></p> <p>Ойынға қатысушылар тепетең екі топқа бөлінеді. Әр қайсысы жеке-жеке шыбықтан ат мінеді. Ойын кезгі басталатын жерге сызық сызылады. Одан әрі 20-30 метрдей жерден тереңдігі бір қарыстай екі шұңқыр қазылады. Шұңқырға оннан тас салынады. Содан екі топтан екі саыскер шығады. сызыққа келіп қатарласып тұрады. Бастаушының белгісі бойынша шыбық аттарын құйыңғытып, шаба жөнеледі. Сол беттерімен әлгі шұңқырға жетіп қол соғып жібереді де, тасты іліп алып, әрі қарай шауып кете барады, шұңқыр тұсында бөгелуге болмайды. Ұпай әр сайыскердің іліп алған тастарының санына қарай есептеледі. Қай топ көп</p>	<p><b>«Ұлттық ойын- ұлт қазынасы» Күн мен түн</b></p> <p>Бұл ойын алаңда ойналады. Алан ортасына көлденең сызық сызылады да, оған қарам-қарсы екі жағынан әрбір бір метр сайын тағы екі сызық сызылады. Ойыншылар саны жағынан бірдей екі топқа бөлінеді. Топтың біріне “күн”, екіншісіне “түн” деп ат қойылады. Ойын жүргізуші топтың бірінің атын атайды. Мәселен; ойын жүргізуші “күн” деп дауыстаса, “түн” тобындағы ойыншыларды мәре сызығына дейін қуып барады. Ойынның мақсаты қарсыластар тобынан көп адам ұстау</p>

<p><b>Балаларды үйге қайтару</b></p>	<p><b>Өнегелі 15 минут</b></p> <p>Егер Сіздің балаңыз көпшіл, өз-жақындарыңыз бен бірге бөтен адамдарды жатырқамаса, ойын кезінде өздігімен ойнай білсе, мінезі ашық, өз құрдастарымен мейрімді болса мектепке келген күннен бастап – ақ үйреніп кететіне сеніңіз.</p>	<p><b>Өнегелі 15 минут</b></p> <p>Егер Сіздің балаңыз көпшіл, өз-жақындарыңыз бен бірге бөтен адамдарды жатырқамаса, ойын кезінде өздігімен ойнай білсе, мінезі ашық, өз құрдастарымен мейрімді болса мектепке келген күннен бастап – ақ үйреніп кететіне сеніңіз.</p>	<p><b>Өнегелі 15 минут</b></p> <p>үйдегі жағдайда баланың өзіне - өзі қызмет студия алғы шарттарына үйрете беріңіз: жуыну, қолын сүрту, шешіну, өз бетімен тамақтану, тамақ ішкенде қасықты пайдалану, горшокқа сұрану. Киімдері міндетті түрде өзіне ыңғайлы болуы шарт: шалбар не болмаса шорты замоксыз, белдеушесіз.</p>	<p><b>үпай жинаса, сол топ жеңеді</b></p> <p><b>Өнегелі 15 минут</b></p> <p>Егер Сіздің балаңыз көпшіл, өз-жақындарыңыз бен бірге бөтен адамдарды жатырқамаса, ойын кезінде өздігімен ойнай білсе, мінезі ашық, өз құрдастарымен мейрімді болса мектепке келген күннен бастап – ақ үйреніп кететіне сеніңіз.</p>	<p><b>Өнегелі 15 минут</b></p> <p>баламен жағымды эмоционалдық жағдайлар жасау қажет, ол көбіне ата – ана жағынан болуы қажет, мектеп туралы, оның өзіне керектігін түсіндіріп балаңызды сүйіп, аймалап, жиі оған өз мейіріміңізді көрсетіңіз. Балаңыздың көзінше мектеп туралы өзіңізді толғандыратын мәселені айтудан аулақ болыңыз.</p>
--------------------------------------	--	--	--	--	--

## Тәрбиелеу-білім беру процесінің циклограммасы

Білім беру ұйымы

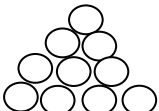
Мектепалды даярлық О «а» сыныбы

Балалардың жасы 5 жас

Жоспардың құрылу кезеңі IV-апта 21 - 25 қазан 2024-2025 оқу жылы

Күн тәртібі	Дүйсенбі 21.10	Сейсенбі 22.10	Сәрсенбі 23.10	Бейсенбі 24.10	Жұма 25.10
Балаларды қабылдау	<b>«Бір тұтас тәрбие» бағдарламасы аясында 2. « Тәуелсіздік және Отаншылдық » айы «Апта дәйексөздері»- «Отаным-алтын бесігім!»</b>				
	Мұғалімнің балалармен қарым-қатынасы: отбасы дәстүрлері туралы жеке әңгімелесу, қарым-қатынас және көтеріңкі көңіл-күй орнатуға ойындар ұйымдастыру. Жағымды жағдай орнату				
	Ойын: «Кім көп сөз айтады?» Шарты: Педагогтың артынан бірнеше сөзді қайталап айтады	Еркін ойын: « Бұл үйде кімдер тұрады?» Шарты: Қуыршақтарымен үй жасап ойнайды	Еркін ойын: «Ертегілер елінде» Шарты: Саусақ театр арқылы ойнайды	Еркін ойын: «Бауын байла» Шарты: Фетрдан жасалған аяқ киімдердің бауын байлап ойнайды.	
Ата-аналармен әңгімелесу, кеңес беру	<b>Ата-аналармен әңгіме:</b> Балалардың тазалығы жөнінде кеңес беру	<b>Ата-аналармен әңгіме:</b> Ата-аналарға балаларын ертеңгілік жаттығуға үлгертіп алып келулерін ескерту.	<b>Ата –аналармен әңгіме:</b> Ата-аналармен баланың денсаулығы, үйдегі күн тәртібі, баланы тәрбиелеу, дамыту және оның жетістіктері туралы әңгімелесу	<b>Ата-аналармен әңгіме:</b> Ата-аналармен баланың денсаулығы, үйдегі күн тәртібі, баланы тәрбиелеу, дамыту және оның жетістіктері туралы әңгімелесу	
<b>Балалардың дербес әрекеті (баяу қимылды ойындар, үстел үсті ойындары, бейнелеу әрекеті, кітаптар қарау және тағы басқа әрекеттер)</b>	Үстел үсті ойыны – пазл: «Әсем гүлдер бағы » Балалармен әсем гүлдер туралы әңгімелесу.	Құрылыс ойындары: «Біздің аула гүлдері»	Сюжеттік ойындар: «Қош иісті гүлдер» еркін сурет салу. Д/ойын: «Менің сүйікті гүлім»	Үстел үсті театры: «Раушан гүлдер» және т.б. тақырыптар бойынша сюжетті картиналар қарастыру.	
<b>Таңертеңгі жаттығу</b>	Таңғы жаттығу кешені № 4				
<b>Ұйымдастырылған іс-әрекетке дайындық</b>	<b>«Менің Қазақстаным» ҚР гимні</b> «Табиғатым тамаша» Табиғатым тамаша, Көз тоймайды қараса. Табиғатты аялап, Жүрейікші жараса.	«Дала қандай тамаша» Дала қандай тамаша, Ақ мамыққа оранған. Ақ дастарқан жайғандай, Көз тоймайды қараса.	«Табиғат...» Табиғат, сен тіршілік тұнып тұрған. Сен күннің көтерілген күліп қырдан. Сен көлсің, сен ормансың. Сен - бұлбұлсың, Адамға сұлулықты шын	<b>Құрылыс орталығы</b> Бала өз еркімен қиялына қарай құрастырады.	



			ұқтырған!		
<b>Білім беру ұйымының кестесі бойынша ұйымдастырылған іс-әрекет</b>	<b>1 - ұйымдастырылған іс-әрекет</b>				
	<p><b>Математика негіздері</b> 10 саны <b>Міндеті:</b> 10 санымен таныстыру. 0-ден 10-ға дейінгі сандарды заттардың санымен сәйкестендіруге үйрету</p> <p><b>Теру парағымен жұмыс.</b> – Ойын алаңына 9 баладан тұратын команда келді. Бірақ балалар өз орындарын таба алмады. Педагог оларға өз орындарын табуға көмектесуді ұсынады. Теру тақтасында (тақта) балалар нөмірлері бойынша топпен тұрады. Педагог жалғастырады: – Міне, тағы бір бала келді. – Оған қандай нөмір береміз? Балалар оны оныншы деп айтады, бірақ, кейбіреуі бұл санды қалай жазуды білмейді. Біз оны оқып және жазып үйренеміз. Бірақ бұл сан үшін бізге екі цифр қажет: 1 және 0. – – Ешкім (ештеңе) болмаған кезде олар: жоқ, немесе НӨЛ деп айтады. Педагог цифрды көрсетеді. Біз 0 рет секіре аламыз ба? 0 рет қол соға аламыз ба? Неліктен? Өлең оқиды. Аспандағы Ай, Цифрға ұқсас қай? Толған</p>	<p><b>Математика негіздері</b> 10 саны <b>Міндеті:</b> 0-ден 10-ға дейінгі сандарды заттардың санымен сәйкестендіруге үйрету; заттарды тура және кері санауға дағдыландыру</p> <p><b>Ойындық сергіту. «Сандық жүгірткі».</b> Бұл ойынға 1-ден 9-ға дейінгі цифрлары бар карточкалар қажет. Карточкаларды еденге ретсіз орналастыр. Балалардан карточкалар бойымен жүгіріп, сандарды өсу ретімен атауын сұраңыз. Егер бала қателессе, онда ол ойынды кері бастайды. Топтардағы практикалық жұмыс. 10 санын үшбұрыш түрінде орналастыру арқылы шеңберлермен бейнелеуге болады. 10 шеңберді санап, үшбұрыш тұрғызыңыз.</p> 	<p><b>Математика негіздері</b> Қанша? Реті бойынша нешінші? <b>Міндеті:</b> -«Қанша?», «Реті бойынша нешінші?» сұрақтарына жауап беру, реттік санын айтуды үйрету</p> <p><b>«Сандық эстафета» ойын</b> жаттығуы. Топтық жұмыс. Педагог балаларды екі командаға бөледі және қатарға тұруларын сұрайды. 1-ден 10-ға дейінгі цифры бар карточкаларды әзірлейді. Әр бала карточканы қораптан алып, оны командаға қайтарып, содан кейін келесі балаға беруі керек. Барлық 10 карточканы бірінші болып әкелетін команда жеңіске жетеді. Дәптермен жұмыс. 1-тапсырма. Сол жақтан оң жаққа қарай саусақтарды және жануарларды сана. «Реті бойынша нешінші?» – деп сұрақ қой. Орналасқан ретіне қарай сонша нүкте санын сал. Реті бойынша нешінші? Педагог саусақтардағы суреттерді қарап, сол жақтан оңға қарай кім бейнеленгенін атауды сұрайды. «Нешінші?» қатарда сол жақтан оңға қарай, содан кейін оң жақтан солға қарай деген сұрақ қояды. Балалар саусақтарға</p>	<p><b>Көркем әдебиет</b> Елордамыз – Астана <b>Міндеті:</b> Өлеңді мәнерлеп жатқа айтуға үйрету. Байланыстырып сөйлеу дағдысын жетілдіру. Туған жерін кәдірлеуге тәрбиелеу</p> <p>Педагог балаларға бейнетаспадан Астананың көрікті жерлерін көрсетеді. – Қазақстан Республикасының астанасы қай қала? – Бүгін біз Батырбай Сейбадуллаевтың «Астана» өлеңімен танысамыз. Астана – еліміздің бас қаласы. Біз Астана туралы жырлап, мақтан етеміз. Өлең сөз адамның жан тебіренісін әсерлі етіп, ұйқас сөздермен жүрекке жеткізеді. Педагог «Астана» өлеңін оқып береді (мазмұнын соңындағы қосымшадан қараңыз). Сөздік жұмысы: киелі – қастерлі бақ – бұл жерде: бақыт, береке, құт ынтымақ – бірлік, ауызбіршілік Сұрақ-жауап: – Өлең шумақтарында не жайында айтылған? – Астана қандай қала? Бейнежазбадан не көрдің? – Астананың негізгі белгісі (символы) қалай аталады? – Астана қаласына бардың ба? Қандай көрікті жерлерін көрдің? – Бәйтерек сөзіне сөйлем құра</p>	

	<p>кезде ол, Аумай қалған «Нөл». «0» дегенде өздерің, Көріп тұр ғой көздерің. Үйлеспесе айналмас, 0-сіз 1-ің 10 болмас. Педагог нөлді бірліктің жанына қойып сұрайды: – Бұл санды жазу үшін қанша сан қолданылды? (2 сан). 10 санын көрсетеді</p>		<p>қанша кейіпкер салынса, сонша нүктелерді салады. 2-тапсырма. Тотықұстарды сана. «Реті бойынша нешінші?» – деп сұрақ қой. Цифрды қоршап сыз. Педагог тотықұстарды санауды, олардың түсін атауды ұсынады. Балаларға бір-біріне «Нешінші?» деген сұрақ қоюды ұсынады. Содан кейін төмендегі суреттегі тотықұс нөмірін таңдайды. Бұл жағдайда олар қандай реттік тәртіпте санағандарын атайды.</p>		
--	---	--	---	--	--

**Үнемді тұтыну Мақсаты: Оқушылардың үнем туралы түсініктерін кеңейту**

<p><b>Мультфильм көрсету</b> Электр энергиясын үнемдеудің тиімді тәсілдері: 1. Егер үйде ескі электр желілері болса, тез арада ауыстыру керек, бұл электр энергиясын үнемдеуге бірден - бір көмегін тигізеді. 2. Жарықтану деңгейін туралап отыратын құралдармен жабдықтау. 3. Ғимараттан шыққанда жарықты өшіру керек 4. Құралдарды тоқ көзіне еш уақытта қалдыруға болмайды</p>		
---	---	---

**2 - ұйымдастырылған іс-әрекет**

	<p><b>Қазақ тілі Тақырыбы Ойнайық та ойлайық</b> <b>Міндеті:</b> Өзінің тәжірибесіне сүйеніп, суреттер бойынша әңгіме құрастыруға, ойыншықтар мен заттарды 5-6 сөйлеммен сипаттауға.</p> <p>Суретте қай жыл мезгілі бейнеленген? Күз мезгілінің суретін</p>	<p><b>Көркем әдебиет</b> Елордамыз – Астана <b>Міндеті:</b> Өлеңді мәнерлеп жатқа айтуға үйрету. Байланыстырып сөйлеу дағдысын жетілдіру. Туған жерін қадірлеуге тәрбиелеу</p> <p>Педагог балаларға бейнетаспадан Астананың көрікті жерлерін көрсетеді. – Қазақстан Республикасының астанасы қай қала? – Бүгін біз Батырбай Сейбадуллаевтың</p>	<p><b>Сөйлеуді дамыт</b> Күзгі жапырақтар <b>Міндеті: Фонематикалық естуді дамыту, сөздегі дыбыстардың орнын анықтау (басы, ортасы, соңы)</b></p> <p>Өлеңде қай мезгіл бейнеленген? Не жайлы айтылған? Ақын жапырақтарды неге теңеген? Бұл өлеңнен жапырақтардың жерде алаша сияқты</p>	<p><b>Сауат ашу негіздері</b> Дыбыстық талдау <b>Міндеті:</b> Берілген дыбысқа сөз құрай алу дағдыларын бекіту</p> <p>«Дұрыс көрсет» дидактикалық жаттығуы – Балалар, мен сендерге сөздер айтамын ал сендер сөз үш дыбыстан тұрса, үш цифрын, егер сөз екі дыбыстан тұрса, екі цифрын көтересіңдер. Мысалы: тай, май, су, бор, қол, бу, жақ, т.б. Жұмыс дәптерімен жұмыс 1. Суретке қара. Үш дыбыстан тұратын сөздерді ата. (Мая,</p>	
--	---	---	---	---	--

	<p>аяқтап сал. Күздің белгілерін ата.</p>	<p>«Астана» өлеңімен танысамыз. Астана – еліміздің бас қаласы. Біз Астана туралы жырлап, мақтан етеміз. Өлең сөз адамның жан тебіренісін әсерлі етіп, ұйқас сөздермен жүрекке жеткізеді. Педагог «Астана» өлеңін оқып береді (мазмұнын соңындағы қосымшадан қараңыз). Сөздік жұмысы: киелі – қастерлі бақ – бұл жерде: бақыт, береке, құт ынтымақ – бірлік, ауызбіршілік Сұрақ-жауап: – Өлең шумақтарында не жайында айтылған? – Астана қандай қала? Бейнежазбадан не көрдің? – Астананың негізгі белгісі (символы) қалай аталады? – Астана қаласына бардың ба? Қандай көрікті жерлерін көрдің? – Бәйтерек сөзіне сөйлем құра</p>	<p>жататынын, алтындай жалтырайтынын, желмен түскен жапырақтар шашуға ұқсап шашылатынын, күз мезгілінің дарқан, кең екенін білдік. Күз мезгілі қандай? Күз мезгілінде айнала сары болады. Ағаш жапырақтары жерге судырап түседі. Жер бетін жапырақ жапқан. Бір жер сары, бір жер – қызғылт сары Керемет көрініс</p>	<p>тай, лақ, құс, шөп, әже, тал, ала.) 2. Дыбыстық талдау жаса. Педагог балаларға жұмыс дәптерде дыбыстық талдау жасайтындырын айтады. Әже, тай суреттері астына дыбыстық талдау жасайды. – Балалар, біз бүгін дыбыстық құрылымы әртүрлі үш дыбысты сөздерге дыбыстық талдауды жасауды жалғастырайық. Педагог балаларды кезекпен тақтаға шығарып, дыбыстық талдау жасатады. Қалған балалар орындарында дыбыстық талдау жасайды. Қателескен жерлерін тақтадағы сызбамен түзейді. «Әже» сөзінің дыбыстық сызбасын педагог тақтаға іледі. – «Әже» сөзінде 2 буын, 3 дыбыс бар. Педагог «тай» сөзінің дыбыстық сызбасын тақтаға іледі. Тай – 1 буын, 3 дыбыс. Педагог «нар» сөзінің дыбыстық сызбасын тақтаға іледі. Нар сөзінде 1 буын, 3 дыбыс бар</p>	
--	---	---	---	--	--

**Үлкен үзіліс «Күй күмбірі» : "Ерке сылқым"Әбдімомын Желдібаев** Мақсаты: балалардың бойында музыканы тыңдауға қызығушылықтарын, музыканы эмоционады қабылдауды, түсінуді, қадірлей білуді қалыптастыру, ұлттық мәдениетке қызығушылықты арттыру



### 3 - ұйымдастырылған іс-әрекет

	<p><b>Қоршаған орта</b>                  Менің Отаным Қазақстан  <b>Міндеті:</b> Мемлекеттік мереке – Тәуелсіздік күні туралы түсініктерін қалыптастыру</p> <p>Үнтаспадан Е. Хасанғалиевтің орындауындағы «Атамекен» әнін тыңдайды. Сөздік жұмыс: Атамекен – ата-бабадан ұрпаққа мұра болып қалған ежелгі құтты қоныс, мекен. Балалар да өз ойларын ортаға салады: – Атамекен дегеніміз – туған жеріміз. Ол – менің атам, менің ата-бабаларым мекен еткен жер. Енді сол жерде мен туып-өсіп жатырмын. Педагог М.Әлімбаевтың «Туған жерім тамаша» өлеңін оқиды. Туған жердің жырларын Кең Қызғалдақтай терейік. өлкенің қорларын Жүр, аралап, келейік! Саққұлақ пен Қырағы сұрақтар қояды. «Сұрақ-жауап» әдісі арқылы өлеңнің мазмұны ашылады. – Біздің Отанымыз қалай аталады? – Біздің Отанымыз – Қазақстан. – Қазақстан сөзі «Қазақ» және «стан» сөздерінен құралған, яғни Қазақ елі деген мағына береді. Біздің жеріміз кең-байтақ. Қазақстан аталу себебі: жергілікті халық – қазақ. Біздің еліміз – көпұлтты ел. Қазақстанда тұратын басқа да көптеген ұлт өкілдері Қазақстанды өзінің Отаны деп санайды</p>	<p><b>Қазақ тілі</b>  <b>Тақырыбы: Неше?</b>  <b>Санау</b>  <b>Міндеті:</b> Өзінің тәжірибесіне сүйеніп, суреттер бойынша әңгіме құрастыруға, ойыншықтар мен заттарды 5-6 сөйлеммен сипаттауға  <b>Дидактикалық ойын: «Кім тапқыр?».</b>                  Бірден онға дейін сандарды ретімен қою, санау. 2 3 4 1 5 7 6 10 8 9 1 2 3 4 5 6 7 8 9 10 10 9 8 7 6 5 4 3 2 1                  Ойын: «Баспалдақпен жоғары көтеру». Басбармақ пен сұқ саусақтың көмегімен жоғары тура санау, төмен кері санау (кол моторикасын дамыту).</p>	<p><b>Сауат ашу негіздері</b>                  Дыбыстық талдау  <b>Міндеті</b> Дыбысты талдау жасату арқылы дауысты, дауыссыз дыбыстар туралы алған білімдерін естеріне түсіру</p> <p>Педагог доп, шар сөздерінің дыбыстық сызбасын тақтаға іледі. Екі бала тақтада доп, шар сөздеріне дыбыстық талдау жасайды. Қалған балалар орындарында талдау жасайды, қателескендер тақтамен тексеріп, қателерін түзейді. – Шар сөзін баяу айтып, сөздегі әр дыбыстық дыбысталуына назар аударындар. – Шар сөзінде неше буын бар? – Дұрыс айтасындар, бір буын, өйткені бір дауысты дыбыс бар. – Шар сөзінде барлығы неше дыбыс? – Үш дыбыс екен. – Шшшар бірінші дыбыс қандай дыбыс? – Иә, бірінші дыбыс – ш дыбысы. – Ш дыбысы дауысты дыбыс па, әлде дауыссыз дыбыс па? – Қандай түспен белгілейміз? – Көк түсті дөңгелекпен белгілейміз. Педагог екінші дыбысты айқындап шааар сөзін оқиды. – А дыбысы дауысты ма, дауыссыз ба? – Дұрыс айтасындар, дауысты дыбыс.. Қызыл түсті дөңгелекпен белгілейміз. Педагог «шаррр» сөзін үшінші дыбысты айқындап оқиды. – Үшінші қандай дыбыс естіліп тұр? – Дұрыс айтасындар, «р» дыбысы естіліп тұр. – «Р» дыбысы</p>	<p><b>Қоршаған орта</b>                  Менің Отаным Қазақстан  <b>Міндеті:</b> Мемлекеттік мереке – Тәуелсіздік күні туралы түсініктерін қалыптастыру</p> <p>Үнтаспадан Е. Хасанғалиевтің орындауындағы «Атамекен» әнін тыңдайды. Сөздік жұмыс: Атамекен – ата-бабадан ұрпаққа мұра болып қалған ежелгі құтты қоныс, мекен. Балалар да өз ойларын ортаға салады: – Атамекен дегеніміз – туған жеріміз. Ол – менің атам, менің ата-бабаларым мекен еткен жер. Енді сол жерде мен туып-өсіп жатырмын. Педагог М.Әлімбаевтың «Туған жерім тамаша» өлеңін оқиды. Туған жердің жырларын Кең Қызғалдақтай терейік. өлкенің қорларын Жүр, аралап, келейік! Саққұлақ пен Қырағы сұрақтар қояды. «Сұрақ-жауап» әдісі арқылы өлеңнің мазмұны ашылады. – Біздің Отанымыз қалай аталады? – Біздің Отанымыз – Қазақстан. – Қазақстан сөзі «Қазақ» және «стан» сөздерінен құралған, яғни Қазақ елі деген мағына береді. Біздің жеріміз кең-байтақ. Қазақстан аталу себебі: жергілікті халық – қазақ. Біздің еліміз – көпұлтты ел. Қазақстанда тұратын басқа да көптеген ұлт өкілдері Қазақстанды өзінің Отаны деп санайды</p>	
--	---	--	--	---	--

			дауысты ма, дауыссыз ба? – «Р» дыбысы дауыссыз дыбыс. - Сызбада қандай түспен белгілейміз? – Көк түсті дөңгелекпен белгілейміз. Шар – 1 буын, 3 дыбыс. Осы үлгі бойынша доп сөзіне дыбыстық талдау жасатылады. Доп – 3 дыбыс, 1 буын.	
--	--	--	---	--

**Үзіліс: Секіруге арналған ойындар «Көжектер» ойыны.**

**Дәстүрлі емес технологиясын пайдалана отырып жасалған балаға арналған саусақ ойындары**  
**«Кірпі» жаттығуы**  
 Момақанмын алайда, (үш саусақтарын түйістіріп, кірпінің жүрісін салады)  
 Тікенім көп абайла, (екі қолының саусақтарын айқастырып, кірпінің тікенектері жасайды).  
 Кіріп кетсе қолыңа,  
 Өкпелеме жарайма!  
**Қолдың саусақтарын дамытуға арналған жаттығу.**  
**Мақсаты :** қол саусақтарының күрделі үйлесімді қимылдарын дамыту.  
 А) Алақанды үстелдің үстіне қоямыз. Балалар бірінші оң, содан кейін сол қолдың саусақтарын бір-бірден көтереді. Осы жаттығуды кері жасап, қайталайды.  
 Б) Алақандар үстелдің үстінде, балалар кезекпен екі қолдың саусақтарын шынашақтан бастап көтереді.  
 В) Балалар сұқ және ортаңғы саусақтарымен қаламды немесе қарындашты ұстайды. Осы саусақтарын бүгіп, қайтадан қалпына келтіреді., бұл жерде қаламды үлкен саусақтан төмен түсіп кетпеуін қадағалау керек.  
 Г) Үстелдің үстінде 10-15 қарындаш немесе есептік таяқшалар жатыр. Оларды бір-бірден алып қолға жинау керек. Содан кейін тура солай қайтадан үстелге қою керек. Екінші қолмен көмектесуге болмайды.



**Ойын: «Көжектер»**  
**Мақсаты:** Балалардың денсаулыққа, ойынға деген құштарлықтарын дамыту, балалардың дене қимылдарын, бұлшық еттерін жетілдіру, ойын арқылы көңіл-күйлерін көтеру. Ептілікке, шапшаңдыққа, қызыға ойнауға баулу, ойынға деген қызығушылықтарын, белсенділіктерін арттыру. Балаларды салауатты салтына тәрбиелеу.  
**Шарты:** Балалар шеңбер жасап тұрады. Бір бала “түлкі” болады. Қалғандары көжектер секіріп билеп жүреді. Түлкі сыбдырды естіп көжектерді қуады. Қаша алмай қалған көжектерді түлкі ұстап алады, ойын осылай қайталана береді.



**4 - ұйымдастырылған іс-әрекет**

	<p><b>Музыка</b>          Сабантойды тойлаймыз  <b>Міндеті:</b> Музыка сипатына сәйкес қимылдар орындау  <b>Мақсаты:</b> Музыкалық шығармаға өзінің қатынасын білдіру, әннің мазмұны мен сипаты туралы пікірін айту</p>	<p><b>Музыка</b>          Сабантойды тойлаймыз  <b>Міндеті:</b> Музыка сипатына сәйкес қимылдар орындау  <b>Мақсаты:</b> Музыкалық шығармаға өзінің қатынасын білдіру, әннің мазмұны мен сипаты туралы пікірін айту</p> <p align="center">Музыка тыңдау:</p>	<p><b>Дене шынықтыру</b>          Отбасылық альбом  <b>Міндеті:</b> Гимнастикалық скамейканың бойымен екі қадам қашықтықта орналасқан іші толтырылған доптардан аттап өту</p> <p align="center">Гимнастикалық скамейканың бойымен екі қадам қашықтықта орналасқан іші толтырылған</p>	<p><b>Дене шынықтыру</b>          «Тату-тәтті баламыз!»  <b>Міндеті: Жүгіру:</b> шашырап, жұппен, қатармен бір-бірден, екеуден, үшеуден тізені жоғары көтеріп</p> <p align="center"><b>«Мұқият бол» ойын жаттығуы.</b>          1,5 минут орташа қарқынмен</p>	
--	---	--	---	--	--

	Музыка тыңдау: «Тойбастар» күйі (Д. Нұрпейісова) Ән айту: «Сабантой» (Е. Хасанғалиев) «Жау, жау, жаңбыр» (К. Дүйсекеев) Музыкалық-ырғақтық кимылдар: «Марш» (Е. Андосов) Билер: «Көңілді қолшатырлар биі (педагогтің таңдауымен) Ойындар, хороводтар: «Теңге алу» қазақтың ұлттық ойыны («Адай» Құрманғазы, ұнтаспадан)	«Тойбастар» күйі (Д. Нұрпейісова) Ән айту: «Сабантой» (Е. Хасанғалиев) «Жау, жау, жаңбыр» (К. Дүйсекеев) Музыкалық-ырғақтық кимылдар: «Марш» (Е. Андосов) Билер: «Көңілді қолшатырлар биі (педагогтің таңдауымен) Ойындар, хороводтар: «Теңге алу» қазақтың ұлттық ойыны («Адай» Құрманғазы, ұнтаспадан)	доптардан аттап өту Қимыл-қозғалыс ойыны: «Лақтыр-қағып ал». (10 рет) Допты лақтырып, қалаған тәсілмен қайта қағып алады. Допты кеудесіне қыспай, екі қолдап қағуға тырысады. Допты жерге құлатпаған жеңіске жетеді.	жүгіру; қозғалысты белгі бойынша алмастыру – жүру, еңбектеу. Мұрынмен тыныс алуға көңіл бөлу, жүру қарқынын бұзбай ырғақпен адымдауларын қадағалау. Тыныс алу гимнастикасы (у-шу кешені). 2 метр арақашықтықта жұп болып тұрып, бір-біріне доп лақтыру: серіктесіне допты басынан асыра лақтырып беруді үйрету. Жаттығуларды дұрыс орындауларын қадағалау. Қарама-қарсы екі сапқа тұрып, бір-біріне доп лақтырады. Доптың лақтыру бағытын бұзбауға тырысады, лақтыру кезінде қолдарын ширақ созады. Бұйрық бойынша бір тізбектегі балалар допты себетке салып, секіруге арналып сызылған сызық жанына тұрады	
<b>Серуенге дайындық</b>	Киімдерді реттілікті сақтап дұрыс киінуге үйрету.  <b>Өз-өзіне қызмет ету</b>	Киімдерді реттілікті сақтап дұрыс киінуге үйрету.  <b>Өз-өзіне қызмет ету</b>	Киімдерді реттілікті сақтап дұрыс киінуге үйрету.  <b>Өз-өзіне қызмет ету</b>	Киімдерді реттілікті сақтап дұрыс киінуге үйрету.  <b>Өз-өзіне қызмет ету</b>	
<b>Серуен</b>	<b>Бақылау:</b> Тұманды бақылау. <b>Мақсаты:</b> Күздегі тұманды бақылау , тұманның қайдан пайда болатынын түсіндіру. <b>Еңбек :</b> Ағаштардың түптерін қопсыту. <b>Мақсаты:</b> Табиғатты аялай білуге , өсімдіктерге қамқор болуға , оларды күтіп – баптауға тәрбиелеу. <b>Жеке жұмыс: Мақал-мәтел.</b> Таза болса- табиғат, Аман болар – адамзат . <b>Мақсаты:</b> Мақал жаттату арқылы баланың	<b>Бақылау:</b> Шықты бақылау. <b>Мақсаты:</b> Күз ерекшеліктерін көрсете түсіндіру, шықтың пайда болу жолы. <b>Еңбек :</b> Ағаш бұтақтарын жинау. <b>Мақсаты:</b> Балалардың бірлесіп жұмыс жасауға баулу, бастаған істерін аяғына дейін тыңғылықты жасауға үйрету.	<b>Бақылау:</b> Өткінші жаңбырды бақылау. <b>Мақсаты:</b> Өткінші жаңбыр туралы түсінік беру. Жаңбырдың пайдасы , жаңбыр жауғанына қарап егістікті, бау бақшаны , саяжайдағы көкөніс, жеміс – жидек бәрін қолдан жауындатып суарудың пайдасын ашып түсіндіру. <b>Еңбек :</b> Ағаш түптерін қопсыту. <b>Мақсаты:</b> Ағаш түптерін қопсыту арқылы балаларға өсімдіктерге	<b>Бақылау:</b> Күздегі өсімдіктердің түсін бақылау. <b>Мақсаты:</b> Күзде өлі табиғатта болатын құбылыс өсімдіктерге деэсер ететіндігін түсіндіру. <b>Еңбек :</b> Біздің ойын алаңы <b>Мақсаты:</b> Ойын алаңындағы сарғайып түскен жапырақтарды жинау.Еңбекқорлыққа баулу. <b>Жеке жұмыс :</b> Жел тынымсыз гуілдеп, Болып кетті тым бұзық	

	<p>сөздік қорын жетілдіріп, сөйлеу мәдениетін, ойлау қабілеттерін дамыту, балалардың табиғат , денсаулық туралы түсініктерін тереңдету.</p> <p><b>Ойын:</b> « Біз кішкене отбасы »</p> <p><b>Мақсаты:</b> Үлкенді сыйлауға тәрбиелеу.Отбасы мүшелерін дұрыс атауға үйрету.</p> <p><b>Қимылдық ойын:</b> « Шымшық доп »</p> <p><b>Ойын барысы :</b> Алаңның ортасындағыбір тағанның үстіне ұзындығы 30 см, ені 6-7 тақтайшаны қисайтып қояды.Оның төменгі жағына кішкене доп қойылады.(Доп дұрыс орналасу үшін тақтайға ойыс жасап қою қажет).Ойнаушылавр тақтайшадан айналып тұрады.Басқарушы таңдап алынады.Ол тақтайшаның жоғарырақ тұрған бос шетін аяғымен теуіп қалғанда, доп жоғары секіріп кетеді.Ойнаушылар оны ұстап алады.Допты ұстап алған бала басқарушы болады да, ойын қайталанады. Ойынға бір мезгілде 5-6 баладан қатыса алады.</p> <p><b>Балалардың өз бетімен ойынын ұйымдастыру:</b></p> <p><b>1.Жарысу.</b></p> <p><b>2.Төбешікке секіру.</b></p> <p><b>(Экология мәдениеті )</b></p>	<p><b>Жеке жұмыс:</b> « Менің Отаным » өлеңін жаттату.</p> <p>Отан – менің ата-анам, Отан-досым , бауырым. Отан-өлкем, астанам, Отан-туған ауылым.</p> <p><b>Мақсаты:</b> Отанын сүюге, құрметтеуге тәрбиелеу. Патриоттық сезімдерін арттыру.</p> <p><b>Ойын:</b> « Қояндар секіреді » .</p> <p><b>Мақсаты:</b> Қос аяқпен секіруге үйрету.Ептілікке, шапшаңдыққа баулу.</p> <p><b>Қимылдық ойын:</b> « Қаздар мен бақташы » .</p> <p><b>Ойын барысы:</b> Ойыншылардың ішінен қасқыр мен бақташы таңдап алады.Басқа балалар болады.Ортадан бір сызық созылады.Ол-каздардың үйі болады.Бақташы қаздарды жайылып шығады.Олар далада жайылып жүреді. Бақташы: Қаздар, қаздар!? Қаздар: га,га,га Бақташы:тамақ жейсіндер ме? Қаздар: иә, иә, иә. Бақташы: Ендеше ұшындар. Қаздар:жоқ , аш қасқыр бар Жібермейді ол жолда Бақташы: тез ұшындар қалайда ! Осы кезде қаздар қанаттарын қағып ұшып бақташыға қарай жүгіреді. Қасқыр ұстағандарын жинап қояды. Екі рет ояңғандарында ауысып басқа балаларға кезек береді. Еркін ойындар.</p> <p><b>Тренинг:</b> « Қаздар болып ұшайық</p> <p><b>(Экология мәдениеті )</b></p>	<p>тыңайтқыш заттар топырақ арқылы баратындығын түсіндіру.</p> <p><b>Жеке жұмыс:</b> « Еңбекпен ел көгерер, Жаңбырмен жер көгерер » .</p> <p><b>Мақсаты:</b> Мақал үйрету арқылы балаларға өсімдіктерге тыңайтқыш заттар топырақ арқылы баратындығын түсіндіру.</p> <p><b>Қимылдық ойын :</b> « Допты қуып жет » .</p> <p>Балаларды тез жүгіруге үйрету, шапшаңдыққа , ептілікке тәрбиелеу.</p> <p><b>Қимылдық ойын:</b> « Кім тезірек? »</p> <p><b>Мақсаты:</b> Секіргішпен секіруге үйрету, секіру қабілетін дамыту, ептілікке тәрбиелеу.</p> <p><b>Ойын барысы:</b> Балалар қолдарындағы секіргішпен алаңның бір жағына, бір-біріне бөгет жасамай сапқа тұрады.Олардан 15-20 қадам қашықтықта сызық созылады немесе жалаушалар байланған жіп тартылады. Балалар келісілген сигнал бойынша бір мезгілде сызыққа бағыттала секіреді.Тәрбиеші сызықтың үстіне түскен баланы белгілеп алады.</p> <p><b>Тренинг:</b> « Қолшатыр » .</p> <p><b>(Экология мәдениеті )</b></p>	<p>Шуылдайды тал терек, Жапырағын жұлғызып.</p> <p><b>Мақсаты:</b> Такпақ үйрету арқылы балалардың есте сақтау қабілетін дамыту, тілдегі дауыс ырғағының мәнерлігін сезінуге үйрету..</p> <p><b>Қимылдық ойын:</b> « Айгөлек-ау, айгөлек » .</p> <p><b>Мақсаты:</b> Қимыл-қозғалысын дамыта отырып, шапшаңдыққа, ептілікке баулу.</p> <p><b>Қимылдық ойын:</b> « Фигура жасап шық »</p> <p><b>Ойын барысы :</b> Ойнаушылардың арасынан бастаушы таңдалынып алынады.Ол шеткірек тұрады. Балалардың қалғандары жүгіреді , бір аяғымен екінші аяғын шалыс баса ( ирек жүріспен) алаң бойы секіреді. Тәрбиешінің сигналынан, дабыл қағу немесе « тоқта » деген сөзден кейін барлығын орындарына барып қозғалмай тұрады.Басқарушы барлық « фигураларды » айналып шығып , ең ұнайтынын таңдап алады. Енді басқарушы бала беруші болып саналады да, ал алдыңғы басқарушы қалған балаларға қосылады да , ойын қайталанады.</p> <p><b>Балалардың өз бетімен ойын ұйымдастыру:</b></p> <p>Қуаласпақ.</p> <p>Тығылыспақ.</p> <p><b>Тренинг:</b> « Киіз үй » .</p> <p><b>(Экология мәдениеті )</b></p>	
<p><b>Балалармен жеке</b></p>	<p>Болғанбек Інжу Ертегідегі дыбыстар мен сөздерді айтуға үйрету.</p>	<p>Өзденбай Балым Қарындашты дұрыс ұстай алууды үйрету. (үш саусақпен)</p>	<p>Бақдәулетті Ертегідегі дыбыстар мен сөздерді айтуға үйрету.</p>	<p>Ыдырысбек Кенесары құрылыс материалдарынан және ірі конструктор бөлшектерінен (үстел,орындық,) құрастыруға</p>	

жұмыс				үйрету	
<p>Балалардың дербес әрекеті (аз қимылды, үстел үсті ойындары, бейнелеу әрекеті, кітаптарды қарау және басқалар</p>	<p><b>«Ұлттық ойын- ұлт қазынасы»</b>  <b>«Инем тап» - ұлттық ойын.</b>  Жүргізуші сайланады. Ол ойын ережесін қатысушыларға түсіндіріп, дұрыс өтуін қадағалайды. Жүргізуші екі ойыншыны тандап, біреуін тысқа шығарады да, екіншісінің бойына немесе киіміне ине жасырады. Жүргізуші сырттағыны шақырып, инені іздеттіреді. Ине іздеуші кезкелген музыка аспабымен жәрдем беріп отырады. Егер іздеуші ине жасырған ойыншыдан алыстап кетсе, музыка бәсеңдеп, егер жақындаса, үдеп отырады. Іздеуші инені тапса, онда оны жасырған ойыншы айып ретінде ән салады, не би билейді немесе әңгіме т.б. айтып береді. Ал ине табылмаса, іздеуші «айыбын» өтейді.</p>	<p><b>«Ұлттық ойын- ұлт қазынасы»</b>  <b>Жаяу тартыс</b>  Ойынша қатысушылардың ішінен екі ойыншы ортаға шығады да, ек басы біріктіріліп түйілген тұйық арқанды мойындарына іліп, қолтық астынан өткізіп, екі жаққа қарай тартады. Ойынның мақсаты – ойыншылардың бірін-бірі тартып белгіленген межеге дейін жеткізу. Қайсысы бұрын жеткізсе, сол ойыншы ұтқан болып есептеледі. Ал ұтылған ойыншының орнына басқа ойыншы келеді. Осылайша ойнаушылардың барлығы қатысып болғаннан кейін ғана жеңіске жеткен ойыншы жариялайды.</p>	<p><b>«Ұлттық ойын- ұлт қазынасы»</b>  <b>«Сикырлы таяқ» - қазақтың ұлттық ойыны.</b>  Ойыншылар қол ұстасып, шеңбер бойына дөңгелене тұрады. Қолына таяқ ұстаған ойын жүргізуші шеңбер ортасына шығып, ойыншыларды нөмірлеп шығады да, ойын шартын жариялайды. Содан кейін кез келген бір ойыншының нөмірін атайды да, жерге тіреп тұрған таяқты жібере салады. Нөмірі аталған ойыншы таяқты жерге құлатпай алса, өз орнына барады, ал таяқты құлатып алса, айыбын тартады, ойыншылардың ұйғаруымен ортаға шығып, өнер көрсетеді. Ойын шарты бойынша, әр ойыншы ең аз дегенде, бір реттен ортаға шығарылады.</p>	<p><b>«Ұлттық ойын- ұлт қазынасы»</b>  <b>«Арқан тарту»</b>  <b>Мақсаты:</b> Балалардың тыныс жолдары кеңейіп, аяққа, білекке, алақанға күш жиналып, адам денесінің қуатын арттыру. Ұстағанынан айырылмауға, жібермеуге дағдыландыру.  <b>Ойын шарты:</b> Балаларды екі топқа бөліп, ұзын арқанды екі жаққа тартады. Арқан алақандарын ысып кетсе де бірін-бірі сүйретіп кеткісі келгендер табандап, тартып жатып алады. Ақыры бір жақ жеңіп, екінші жақты сүйретіп кетеді.</p>	
<p><b>Балаларды үйге қайтару</b></p>	<p><b>Өнегелі 15 минут</b>  Егер Сіздің балаңыз көпшіл, өз-жақындарыңыз бен бірге бөтен адамдарды жатырқамаса, ойын кезінде өздігімен ойнай білсе, мінезі ашық, өз құрдастарымен мейрімді болса мектепке келген күннен бастап – ақ үйреніп кететіне сеніңіз.</p>	<p><b>Өнегелі 15 минут</b>  Егер Сіздің балаңыз көпшіл, өз-жақындарыңыз бен бірге бөтен адамдарды жатырқамаса, ойын кезінде өздігімен ойнай білсе, мінезі ашық, өз құрдастарымен мейрімді болса мектепке келген күннен бастап – ақ үйреніп кететіне сеніңіз.</p>	<p><b>Өнегелі 15 минут</b>  үйдегі жағдайда баланың өзіне - өзі қызмет етудің алғы шарттарына үйрете беріңіз: жуыну, қолын сүрту, шешіну, өз бетімен тамақтану, тамақ ішкенде қасықты пайдалану, горшокқа сұрану. Киімдері міндетті түрде өзіне ыңғайлы болуы шарт: шалбар не болмаса шорты замансыз, белдеушесіз.</p>	<p><b>Өнегелі 15 минут</b>  Егер Сіздің балаңыз көпшіл, өз-жақындарыңыз бен бірге бөтен адамдарды жатырқамаса, ойын кезінде өздігімен ойнай білсе, мінезі ашық, өз құрдастарымен мейрімді болса мектепке келген күннен бастап – ақ үйреніп кететіне сеніңіз.</p>	



